



05/07/22

DAILY MORNING

Khối ngoại rút ròng khỏi thị trường mới nổi Châu Á



Điểm tin vĩ mô

Thế giới:

- Hang Seng giảm 0.13% xuống 21,830.35 điểm, Trung Quốc đang gấp rút ngăn chặn nguy cơ đợt dịch mới bùng phát vào ngày 3/7.
- Khối ngoại đã rút ròng 40 tỷ USD ra khỏi 7 thị trường mới nổi trong khu vực châu Á trong quý 2/2022, rút ròng mạnh nhất ở Đài Loan, Hàn Quốc và Ấn Độ.
- Dầu thô Iran đang được định giá thấp hơn 10 USD so với Brent, động thái này nhằm giữ chân khách Trung Quốc không chuyển sang mua dầu từ Nga.
- Lạm phát giá tiêu dùng của Thụy Sĩ đã chạm mức 3.4% vào tháng 6/2022, cao nhất trong 29 năm, lạm phát tại Thổ Nhĩ Kỳ chạm đỉnh 25 năm, lạm phát tại Indonesia cao nhất từ 2017.
- PBoC: Quý 2, xu hướng tiết kiệm của người tiêu dùng Trung Quốc đang ở mức cao nhất trong hai thập kỷ.

Trong nước

- Ước tính năm nay NS tăng thêm từ tăng giá dầu và thuế nhập khẩu xăng dầu là 9,100 tỷ đồng, với số liệu đó Bộ Tài chính đã trình Ủy ban Thường vụ Quốc hội đề xuất giảm sàn thuế bảo vệ môi trường 3,000 đồng/lít với xăng.
- NHNN điều chỉnh tăng giá bán ra USD từ mức 23,250 VND lên 23,400 VND; đồng thời chuyển từ phương thức giao dịch bán kỳ hạn 3 tháng sang phương thức bán giao ngay.
- VASEP: Xuất khẩu thủy sản tháng 6/2022 đạt hơn 1 tỷ USD, tương đương so với tháng 5/2022, nửa đầu năm nay ước đạt gần 5.8 tỷ USD, tăng 40% so với cùng kỳ năm 2021.
- Bộ KH&ĐT: Phấn đấu đạt mục tiêu tăng trưởng cả năm khoảng 7%.
- Theo Sở KH&ĐT tỉnh Đồng Nai, đến cuối tháng 6/2022, Đồng Nai đã giải ngân được hơn 15.600 tỷ đồng đạt gần 70% tổng nguồn vốn bố trí cho dự án sân bay Long Thành.
- Bộ Tài chính: Triển khai nhiều giải pháp hướng tới nâng hạng TTCK vào năm 2025.
- Thủ tướng: Ưu tiên ổn định kinh tế vĩ mô, kiểm soát lạm phát, bảo đảm các cân đối lớn.
- Chính phủ lập ban chỉ đạo triển khai gói phục hồi kinh tế với Phó Thủ tướng Lê Minh Khái làm Trưởng ban.

Điểm tin doanh nghiệp

- PVH: Đặt kế hoạch DT năm 2022 đạt 54 tỷ đồng, gấp 3.5 lần thực hiện 2021, mục tiêu LNTT là 300 triệu đồng.
- JVC: Ghi nhận LNST giảm thêm 24.36 tỷ đồng về lỗ 29.97 tỷ đồng, nâng lỗ lũy kế 1,121.75 tỷ đồng.
- VJC: Mở mới đường bay thẳng từ Hà Nội và TP. HCM đến Nagoya và Fukuoka Nhật Bản.
- CTS: ĐHCĐ bất thường thông qua phương án phát hành cổ phiếu trả cổ tức và phát hành cổ phiếu từ nguồn vốn chủ sở hữu lên 1,487.5 tỷ đồng.
- TTF: HOSE nhắc nhở chậm nộp hồ sơ thay đổi đăng ký niêm yết.
- GEX: Dự kiến mua lại hai đợt phát hành trái phiếu trong năm 2020, trước hạn 1 năm với tổng số tiền khoảng 204.9 tỷ đồng, dự kiến giao dịch và ngày 22-23/7.
- PVD: Dự kiến trả cổ tức năm 2021 bằng cổ phiếu với tỷ lệ 10% (khoảng 50.5 triệu CP), dự kiến trả trước ngày 30/9.
- VGT: Lên kế hoạch thoái vốn 4.5 triệu CP (tương ứng 19.15% VDL), tại CTCP Dệt may Liên Phương với giá khởi điểm 19,800 đồng/CP, thời gian dự kiến từ quý III/2022.
- FMC: Lũy kế trong 6 tháng, DT đạt 118.6 triệu USD, tăng 36% so với cùng kỳ và LN dự kiến tăng trên 40% so với cùng kỳ năm trước.
- TDH: Cục thuế TP. HCM quyết định thay đổi số tiền thực hiện cưỡng chế từ 124.87 tỷ đồng thành 79.88 tỷ đồng, giảm 44.99 tỷ đồng.
- SAM: Bổ nhiệm ông Hoàng Lê Sơn vào vị trí Chủ tịch Ủy Ban Kiểm toán Công ty, thời gian bổ nhiệm từ 30/6/2022.

Điểm nhấn thị trường

- | | |
|---|---------|
| 1. TTCK Thế giới | Trang 2 |
| 2. TTCK Việt Nam | Trang 3 |
| 3. Giao dịch khối ngoại | Trang 4 |
| 4. Thị trường hàng hóa | Trang 5 |

	5/7	% Sáng 5/7	4/7	% Ngày	% Tuần	% Tháng
VN INDEX			1,195.53	-0.28%	-0.61%	-7.22%
HNX INDEX			281.19	0.83%	0.27%	-9.81%
VN30 INDEX			1,248.37	-0.31%	-0.66%	-5.82%
Shanghai Composite			3,405.43	0.53%	0.78%	7.02%
Nikkei 225 NKY			26,503.1	1.34%	-2.02%	-4.53%
Korea Kospi			2,338.27	1.65%	-3.46%	-12.06%
Straits Times STI			3,120.24	0.80%	-0.55%	-3.30%
Thailand SET			1,560.27	-0.79%	-1.26%	-6.01%
Malaysia FBMKLCI			1,437.52	-0.84%	-0.04%	-7.46%
Philippines PCOMP			6,183.62	0.30%	-0.88%	-7.53%
Indonesia JCI			6,639.17	-2.28%	-5.37%	-7.13%
S&P500 SPX			3,825.33	1.06%	-2.21%	-7.43%
S&P500 Futures	3,711.75	0.98%	3,827.25	1.00%	-1.45%	-6.20%
Dow Jones Industrial			31,097.3	1.05%	-1.28%	-5.74%
Nasdaq Composite			11,127.8	0.90%	-4.13%	-7.89%
Euro Stoxx 50			3,452.42	0.12%	-2.44%	-9.03%
FTSE 100 UKX			7,232.65	0.89%	-0.35%	-4.93%
Russian MOEX			2,204.66	-0.09%	-8.79%	-7.16%

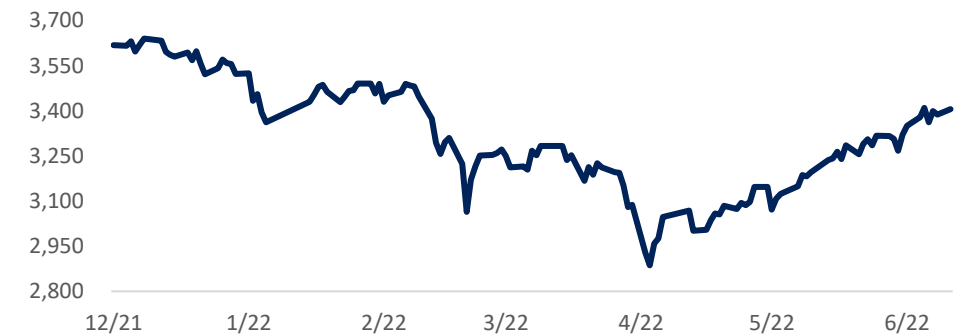
Nguồn: Bloomberg, BSC

Shanghai Composite		S&P 500	
Xu hướng	Up trend	Xu hướng	Giảm điểm
Kháng cự	3500	Kháng cự	4100
Hỗ trợ	3100	Hỗ trợ	3300
Điểm PTKT	TÍCH CỰC	Điểm PTKT	TIÊU CỰC

Diễn biến S&P 500



Diễn biến Shanghai Composite



Nguồn: Bloomberg, BSC

TTCK Việt Nam: Phiên giảm điểm nhẹ

Ngành	% Ngày	% Tuần	% Tháng
Bán lẻ	-3.12%	-5.02%	-11.08%
Bảo hiểm	0.41%	-1.87%	-1.04%
Bất động sản	-0.27%	-2.18%	-9.26%
Công nghệ Thông tin	-1.53%	-0.27%	-7.59%
Dầu khí	-0.03%	-2.07%	-12.55%
Dịch vụ tài chính	2.60%	2.68%	-14.70%
Điện, nước & xăng dầu	-1.10%	-1.95%	-7.76%
Du lịch và Giải trí	0.05%	-2.91%	-3.91%
Dịch vụ Công nghiệp	-0.14%	-0.75%	-8.20%
Hàng cá nhân & Gia dụng	-2.44%	-3.25%	-5.71%
Hóa chất	-1.34%	-4.78%	-12.58%
Ngân hàng	0.57%	2.83%	-3.60%
Ô tô và phụ tùng	0.76%	-0.02%	-7.39%
Tài nguyên Cơ bản	-1.18%	-2.86%	-14.66%
Thực phẩm và đồ uống	0.21%	-0.21%	-1.79%
Truyền thông	-0.61%	-4.98%	-8.73%
Viễn thông	0.34%	1.39%	0.69%
Xây dựng và Vật liệu	0.35%	-0.19%	-10.37%
Y tế	-0.06%	-0.29%	-5.51%

Nguồn: Fiipro, BSC

Published on TradingView.com, July 04, 2022 17:11:45 +07
VNINDEX, D O: 1206.47 H: 1208.96 L: 1192.63 C: 1195.53



TradingView

Nguồn: Tradingview, BSC

VN INDEX

Xu hướng	Tích lũy
Kháng cự	1350
Hỗ trợ	1100
Điểm PTKT	TIÊU CỰC

Cập nhật thị trường

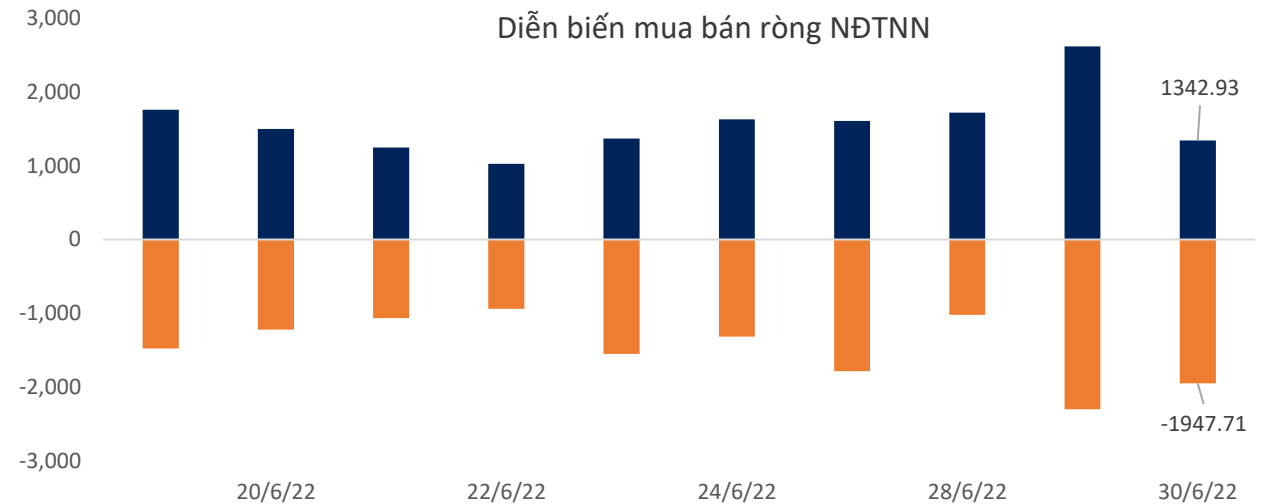
Thị trường giằng co trong cả ngày, cuối cùng kết phiên giảm hơn 3 điểm so với phiên trước đó. Trong những phiên tới có thể VN-Index vẫn tiếp tục giao dịch quanh vùng 1200.

ETF	AUM (tr. USD)	NAV/CP (USD)	± Chứng chỉ quỹ	% Premium	Dòng vốn ròng (triệu USD)				Nhận định
					1D	1W	1M	3M	
E1VFN30	340.5	0.9	0.3	-2.0%	0.3	-2.4	-11.9	-0.2	ETF Diamond, E1 tăng quy mô, các ETF khác có trạng thái cân bằng và giữ nguyên quy mô. Khối ngoại bán ròng ở toàn bộ các thị trường.
FUEMAVN30	27.7	0.6	0.0	-2.5%	0.0	0.0	0.0	2.9	
FUESSVFL	121.0	0.7	(0.0)	-3.1%	0.0	1.1	1.2	3.4	
FUESSVN30	3.7	0.7	0.0%	-2.7%	0.0	0.0	0.0	-0.3	
FUEVFN30	829.9	1.2	6.5	-3.0%	7.7	13.2	99.9	232.0	
FUEVN100	8.9	0.7	(0.0)	-1.0%	0.0	0.0	0.4	2.4	
FTSE Vietnam	262.5	33.7	-	(0.0)	0.0	-	-	(14.0)	
FUBON FTSE	544.9	0.5	-	0.0	0.0	0.2	47.9	176.8	
iShare	354.1	27.0	-	(0.0)	0.0	-	(12.6)	(46.6)	
KIM	129.7	15.6	-	(0.0)	0.0	-	-	(17.2)	
PREMIA	22.3	9.8	-	-0.4%	0.0	0.0	0.0	-0.9	
VNM	377.7	14.6	-	(0.0)	0.0	-	(2.3)	(12.4)	

Khối ngoại (tr. USD)	Ngày	Lũy kế từ đầu tuần	Lũy kế từ đầu tháng
Việt Nam	(5.30)	(5.30)	(17.26)
ASEAN4*	(128.52)	(198.22)	(157.83)
Ấn Độ	(361.26)	(681.24)	(361.26)
Đài Loan	(152.08)	(152.08)	(509.29)
Hàn Quốc	(137.60)	(137.60)	(476.53)
Nhật Bản		(3,177.55)	(9,556.10)
Trung Quốc			(64,037.06)

Ghi chú: * Thailand, Phillipines, Malaysia, Indonesia

Credit Default Swap	MoM %
Việt Nam	45.02
Thái Lan	26.00
Singapores	45.02
Phillippines	37.90
Malaysia	51.05



Nguồn: Fiinpro, BSC

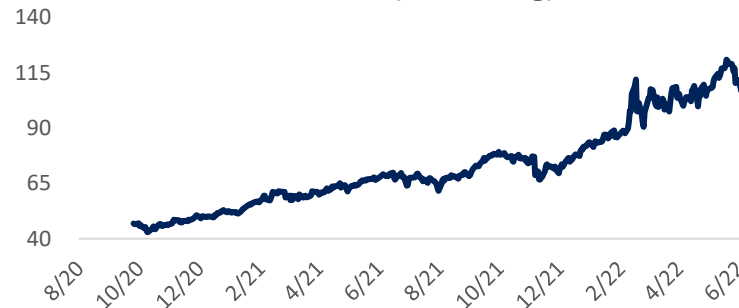
Mặt hàng	Đơn vị	5/7	% Sáng	4/7	% Ngày	% Tuần	% Tháng	Tích cực	Tiêu cực
Dầu WTI	USD/bbl.	110.78	2.17%	108.43	2.52%	1.10%	-1.72%	GAS, BSR	PVD, PVT
Dầu Brent	USD/bbl.	114.03	0.47%	113.50	1.68%	0.20%	-2.56%	GAS, BSR	PVD, PVT
Xăng	USD/gal.	369.90	0.30%	368.78	4.28%	-1.09%	-4.45%	PLX, OIL	HVN, VJC
Vàng	USD/oz.	1,809.98	-0.36%	1,816.54	0.28%	-0.55%	-2.23%	PNJ	
Bạc	USD/oz.	20.05	0.34%	19.99	0.55%	-3.77%	-8.53%	PNJ	
Đậu tương	USD/cwt.	1,395.25	-4.30%	1,458.00	-1.37%	-2.04%	-7.57%	HKB	DBC, QNS
Lúa mì	USD/bu.	846.00	-4.30%	884.00	-4.95%	-9.66%	-22.92%		AFX
Sữa	USD/bu.	22.42	0.00%	22.42	-0.49%	-0.04%	-9.23%	VNM, GTN, QNS	KDC
Cao su	JPY/kg.	257.10	-0.08%	257.30	1.46%	-0.50%	-1.04%	DPR, PHR, HAG, HNG	SRC, CSM, DRC
Đường	USD/lb.	18.07	-2.32%	18.50	-0.05%	-1.31%	-7.66%	SBT, LSS, SLS, QNS	VNM, GTN, QNS
Cà phê	USD/lb.	224.65	-2.37%	230.10	0.81%	0.63%	-2.94%	CTP, DLG	VCF, CTP
Đồng	USD/MT			8,006.00	-0.52%	-4.89%	-15.26%	MSN, ACM, BGM	CAV, SAM, TGP, VTH
Thép	CNY/MT	4,199.00	-0.36%	4,214.00	-2.34%	-2.24%	-11.28%	HSG, HPG, NKG	PC1, CTD, HBC
Nhôm	USD/MT			2,464.00	0.82%	-1.26%	-11.59%		CAV, SAM, TGP, VTH
Quặng sắt	CNY/MT	738.00	0.75%	732.50	-4.12%	-6.05%	-19.70%		HPG
Than	USD/MT			352.55	3.33%	4.77%	9.90%	HLC, NBC, TNT, THT	HT1, BCC, PPC, POW

Ghi chú: USD = US Cent

Cập nhật thị trường

Dầu giảm giá trong phiên giao dịch tại châu Á vào ngày 4/7 do lo lắng về suy thoái toàn cầu đè nặng lên thị trường thậm chí ngay cả trong bối cảnh nguồn cung vẫn còn hạn chế vì OPEC giảm sản lượng, bạo động tại Libya và lệnh trừng phạt đối với Nga.

Dầu BRENT (USD/thùng)



Vàng (USD/oz.)



Nguồn: Bloomberg, BSC

Khuyến cáo sử dụng

Bản báo cáo này của Công ty Cổ phần Chứng khoán Ngân hàng Đầu tư và phát triển Việt Nam (BSC), chỉ cung cấp những thông tin chung và phân tích về tình hình kinh tế vĩ mô cũng như diễn biến thị trường chứng khoán trong ngày. Báo cáo này không được xây dựng để cung cấp theo yêu cầu của bất kỳ tổ chức hay cá nhân riêng lẻ nào hoặc các quyết định mua bán, nắm giữ chứng khoán. Nhà đầu tư chỉ nên sử dụng các thông tin, phân tích, bình luận của Bản báo cáo như là nguồn tham khảo trước khi đưa ra những quyết định đầu tư cho riêng mình. Mọi thông tin, nhận định và dự báo và quan điểm trong báo cáo này được dựa trên những nguồn dữ liệu đáng tin cậy. Tuy nhiên Công ty Cổ phần Chứng khoán Ngân hàng đầu tư và phát triển Việt Nam (BSC) không đảm bảo rằng các nguồn thông tin này là hoàn toàn chính xác và không chịu bất kỳ một trách nhiệm nào đối với tính chính xác của những thông tin được đề cập đến trong báo cáo này, cũng như không chịu trách nhiệm về những thiệt hại đối với việc sử dụng toàn bộ hay một phần nội dung của bản báo cáo này. Mọi quan điểm cũng như nhận định được đề cập trong báo cáo này dựa trên sự cân nhắc cẩn trọng, công minh và hợp lý nhất trong hiện tại. Tuy nhiên những quan điểm, nhận định này có thể thay đổi mà không cần báo trước. Bản báo cáo này có bản quyền và là tài sản của Công ty Cổ phần Chứng khoán Ngân hàng Đầu tư và Phát triển Việt Nam (BSC). Mọi hành vi sao chép, sửa đổi, in ấn mà không có sự đồng ý của BSC đều trái luật. Bất kỳ nội dung nào của tài liệu này cũng không được (i) sao chụp hay nhân bản ở bất kỳ hình thức hay phương thức nào hoặc (ii) được cung cấp nếu không được sự chấp thuận của CTCP Chứng khoán BIDV.

BSC Trụ sở chính

Tầng 8 & 9 Tòa nhà Thaiholdings
210 Trần Quang Khải, Hoàn Kiếm, Hà Nội
Tel: +84 4 3935 2722
Fax: +84 4 2220 0669

BSC Chi nhánh Hồ Chí Minh

Tầng 9 Tòa nhà 146 Nguyễn Công Trứ
Quận 1, Tp. Hồ Chí Minh
Tel: +84 8 3821 8885
Fax: +84 8 3821 8510

<http://www.bsc.com.vn>
Bloomberg: RESP BSCV <GO>



Đối với Phân tích Nghiên cứu

Phòng Phân tích Nghiên cứu
hn.ptnc@bsc.com.vn
(+84) 39352722 - Ext 108

Đối với Khách hàng tổ chức

Phòng TVĐT và môi giới KHTC
hn.tvdt.khtc@bsc.com.vn
(+84)2439264659

Đối với Khách hàng cá nhân

Trung tâm tư vấn i-Center
i-center@bsc.com.vn
(+84)2437173639

Mạng lưới Nhà đầu tư BSC


* Quý nhà đầu tư vui lòng đặt câu hỏi tại phần bình luận để được tư vấn trực tiếp.

* Nếu cần tư vấn thêm, vui lòng liên hệ môi giới cá nhân hoặc đại diện Trung tâm tư vấn khách hàng cá nhân i-center: i-center@bsc.com.vn



DANH MỤC BÁO CÁO BSC

Quý khách vui lòng quét mã QR bằng app Zalo để tham khảo các



CỘNG ĐỒNG NHÀ ĐẦU TƯ BSC

Quý khách vui lòng quét mã QR bằng app Zalo để tham gia