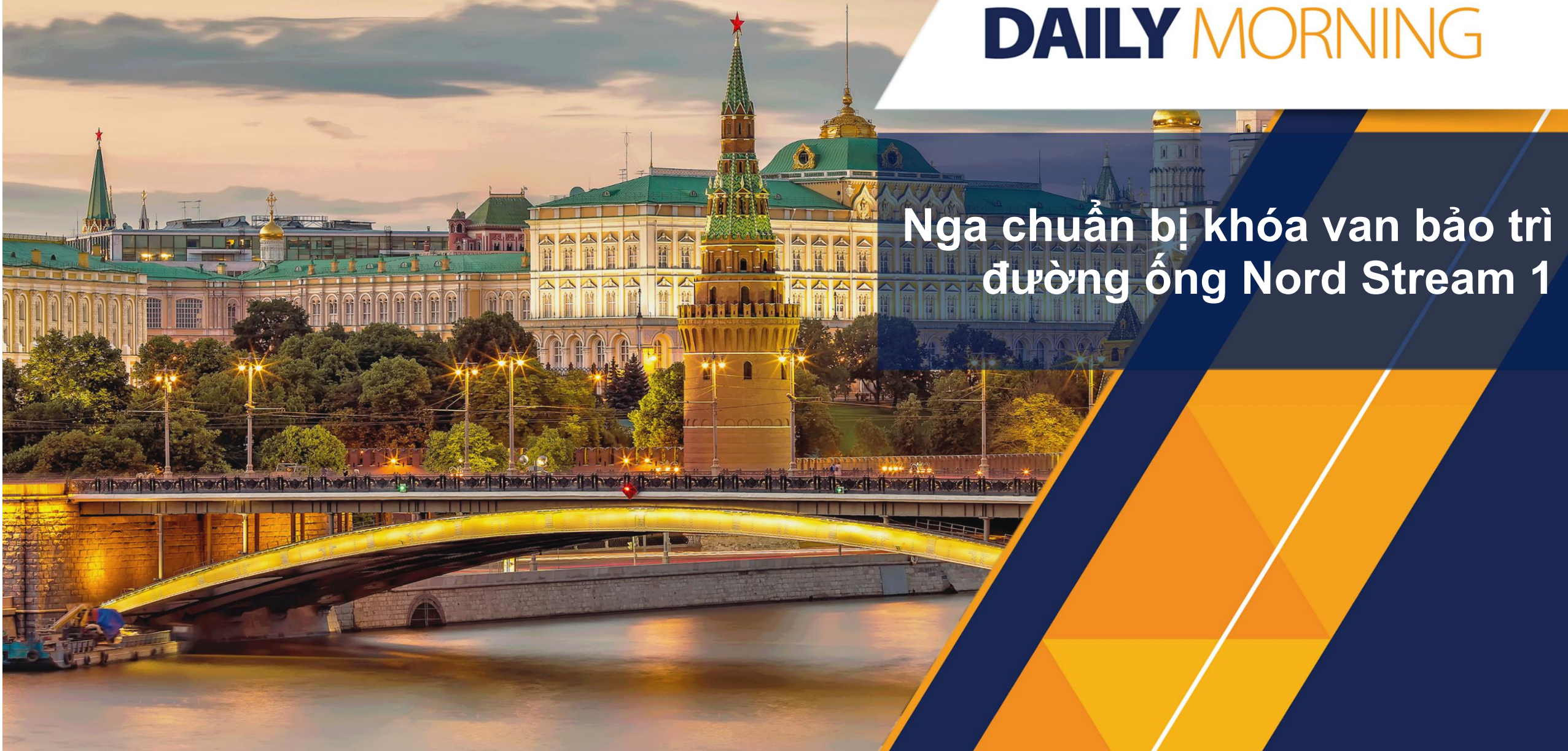




07/07/22

# DAILY MORNING

Nga chuẩn bị khóa van bảo trì  
đường ống Nord Stream 1



## Điểm tin vĩ mô

### Thế giới:

- Dow Jones tăng 0.23% lên 31,037.68 điểm; Nasdaq Composite tăng 0.35% lên 11,361.85 điểm; S&P 500 tăng 0.36% lên 3,845.08 điểm.
- Bloomberg Economics dự báo xác suất suy thoái tại Mỹ trong 12 tháng là gần 40%.
- Nga chuẩn bị khóa van tạm thời đường ống Nord Stream 1 để bảo trì từ ngày 11-21/7.
- Nga thu 24 tỷ USD từ bán năng lượng cho Trung Quốc và Ấn Độ chỉ trong ba tháng sau khi khủng hoảng Ukraine nổ ra, tăng 13 tỷ USD svck năm 2021.
- Trung Quốc cân nhắc mở kho dự trữ thịt lợn chiến lược nhằm hạn chế đà tăng giá đối với thực phẩm thiết yếu.
- Chính phủ các nước Singapore, Malaysia và Indonesia bắt đầu triển khai các gói hỗ trợ người dân chống lạm phát thông qua kênh tiền mặt và chính sách.

### Trong nước

- UB Thường vụ Quốc thông qua Nghị quyết giảm thuế bảo vệ môi trường 1,000 đồng/lít đối với xăng, giảm 300-500 đồng/lít với dầu, mỡ nhờn, áp dụng từ ngày 11/7 đến 31/12/2022.
- SBV: Các NH đăng ký áp dụng chính sách giảm LS 2% dành 16,035 tỷ đồng để hỗ trợ lãi suất năm 2022, nâng tổng dư nợ cho vay lên trên 800,000 tỷ đồng.
- SBV: T06/2022 tín dụng toàn nền kinh tế đạt 11,4 triệu tỷ đồng, huy động vốn đạt trên 11,8 triệu tỷ đồng lần lượt tăng 35.5% và 10.3% svck năm 2021.
- GSO: Q2/2022 số người trong độ tuổi LĐ tăng 3.2% đạt 51.6 triệu người, tỷ lệ thất nghiệp đạt 2.32%, tỷ lệ thiếu việc làm đạt 1.96% lần lượt giảm 11.5% và 24.6% svck năm 2021.
- Cục Hàng không Việt Nam trình Bộ GTVT phê duyệt điều chỉnh quy hoạch Cảng Hàng không Cam Ranh thời kỳ 2021 - 2030, tầm nhìn năm 2050, tổng vốn dự kiến là 39.376 tỷ đồng.
- Cục Đăng kiểm: Đề xuất gia hạn thêm 3 tháng giảm phí sử dụng đường bộ, -30% với xe khách và -10% với xe vận tải hàng hoá và -20% phí trọng tải tàu, thuyền nội địa.

## Điểm tin doanh nghiệp

- TPB: LN Q2 đạt gần 2,200 tỷ đồng, tăng gần 600 tỷ đồng (khoảng 34%) so với Q1 đưa LN lũy kế đến 30/6/2022 đạt 3,788 tỷ đồng, tăng gần 26% svck năm trước.
- VIX: CEO Gelex đăng ký mua 1 triệu cổ phiếu VIX để nâng sở hữu từ 14.84% lên 15.02% VDL, GD dự kiến thực hiện từ ngày 7/7 đến 5/8.
- BFC: Ước tổng DT 1,833 tỷ đồng và LNTT đạt 75 tỷ đồng trong Q2, lần lượt giảm 22.6% và 25.6% svck năm 2021.
- VHM: Chuyển nhượng toàn bộ cổ phần của CTCP Vinpearl Landmark 81, cùng thời điểm cũng thành lập Vincom Retail Landmark 81 có VDL hơn 1,228 tỷ đồng.
- POW: 6T/2022, tổng DT đạt 14,865 tỷ đồng, LNST đạt 1,159 tỷ đồng, Nhơn Trạch 3 và 4 đã thu xếp được nguồn vốn.
- YEG: Đổi trụ sở và thông qua danh sách NĐT tham gia đợt phát hành riêng lẻ 78.64 triệu CP, CP sẽ bị hạn chế chuyển nhượng trong 3 năm.
- BFC: Q2/2022, ước tính tổng DT 1,833 tỷ đồng và LNTT đạt 75 tỷ đồng, lần lượt giảm 22.6% và 25.3% svck năm trước.
- MGG: Cục thuế TP Hà Nội xử phạt VPHC thuế với tổng số tiền phải nộp phạt và truy thu vào NS hơn 407 triệu đồng.
- PGV: Chi 1,460 tỷ đồng để trả cổ tức năm 2021 bằng tiền với tỷ lệ 13%, dự kiến thanh toán ngày 29/7.
- NBB: Cổ phiếu giảm 73.5% giá trị, CII vẫn muốn bán thêm 10 triệu cổ phiếu, giảm sở hữu từ 47.51% xuống còn 37.52 VDL, thực hiện từ 7/7 đến 5/8.

### Điểm nhấn thị trường

- |   |         |
|---|---------|
| <a href="#">1. TTCK Thế giới</a>        | Trang 2 |
| <a href="#">2. TTCK Việt Nam</a>        | Trang 3 |
| <a href="#">3. Giao dịch khối ngoại</a> | Trang 4 |
| <a href="#">4. Thị trường hàng hóa</a>  | Trang 5 |

	7/7	% Sáng 7/7	6/7	% Ngày	% Tuần	% Tháng
VN INDEX			1,149.61	-2.68%	-5.62%	-10.88%
HNX INDEX			271.92	-2.17%	-3.69%	-11.37%
VN30 INDEX			1,211.94	-2.42%	-4.83%	-8.67%
Shanghai Composite			3,355.35	-1.43%	-0.18%	3.68%
Nikkei 225 NKY			26,282.1	0.67%	-0.42%	-5.95%
Korea KOSPI			2,320.51	1.24%	-0.52%	-11.64%
Straits Times STI			3,103.66	-0.01%	-1.00%	-3.81%
Thailand SET			1,541.79	0.03%	-2.80%	-6.34%
Malaysia FBMKLCI			1,420.85	-1.39%	-2.11%	-7.61%
Philippines PCOMP			6,445.01	2.14%	2.25%	-4.05%
Indonesia JCI			6,646.41	-0.85%	-4.26%	-6.34%
S&P500 SPX			3,845.08	0.36%	0.62%	-7.94%
S&P500 Futures	4,156.75	0.02%	3,848.25	0.37%	0.66%	-6.40%
Dow Jones Industrial			31,037.7	0.23%	0.29%	-6.65%
Nasdaq Composite			11,361.9	0.35%	1.61%	-7.75%
Euro Stoxx 50			3,421.84	1.85%	-2.63%	-10.85%
FTSE 100 UKX			7,107.77	1.17%	-2.80%	-6.58%
Russian MOEX			2,221.88	-0.21%	-6.59%	-3.73%

Nguồn: Bloomberg, BSC

Shanghai Composite		S&P 500	
Xu hướng	Up trend	Xu hướng	Giảm điểm
Kháng cự	3500	Kháng cự	4100
Hỗ trợ	3100	Hỗ trợ	3300
Điểm PTKT	TÍCH CỰC	Điểm PTKT	TRUNG LẬP

Diễn biến S&P 500



Diễn biến Shanghai Composite



Nguồn: Bloomberg, BSC

# TTCK Việt Nam: Phá vỡ đáy thấp nhất tháng 5

Ngành	% Ngày	% Tuần	% Tháng
Bán lẻ	-3.03%	-12.58%	-17.74%
Bảo hiểm	-2.25%	-5.55%	-3.59%
Bất động sản	-3.18%	-5.87%	-12.00%
Công nghệ Thông tin	-2.08%	-6.92%	-10.10%
Dầu khí	-5.48%	-8.03%	-20.06%
Dịch vụ tài chính	-3.37%	-3.62%	-18.58%
Điện, nước & xăng dầu	-4.56%	-11.65%	-18.21%
Du lịch và Giải trí	0.56%	-3.72%	-5.41%
Dịch vụ Công nghiệp	-3.82%	-8.44%	-14.15%
Hàng cá nhân & Gia dụng	-4.11%	-11.16%	-13.31%
Hóa chất	-4.45%	-12.25%	-21.50%
Ngân hàng	-1.93%	-1.22%	-4.27%
Ô tô và phụ tùng	-2.44%	-4.95%	-11.32%
Tài nguyên Cơ bản	-2.15%	-4.98%	-15.98%
Thực phẩm và đồ uống	-0.73%	-4.89%	-6.93%
Truyền thông	2.50%	-1.39%	-7.54%
Viễn thông	-9.93%	-9.31%	-9.31%
Xây dựng và Vật liệu	-2.55%	-5.94%	-14.07%
Y tế	-0.84%	-1.20%	-5.51%

Nguồn: Fiinpro, BSC

Published on TradingView.com, July 06, 2022 14:59:06 +07  
INDEX:VNINDEX, D O: 1167.25 H: 1181.29 L: 1148.72 C: 1149.61



TradingView

Nguồn: Tradingview, BSC

## VN INDEX

Xu hướng	Tích lũy
Kháng cự	1350
Hỗ trợ	1100
Điểm PTKT	TIÊU CỰC

## Cập nhật thị trường

VN-Index ngày 6/7 đóng cửa tại 1149.61, nếu thị trường không thể trở lại ngưỡng 1160 thì có thể sẽ tiếp tục lùi về ngưỡng 1100 để hoàn thiện mô hình 5 sóng giảm (sóng 5 tương đương biên độ của sóng 1).

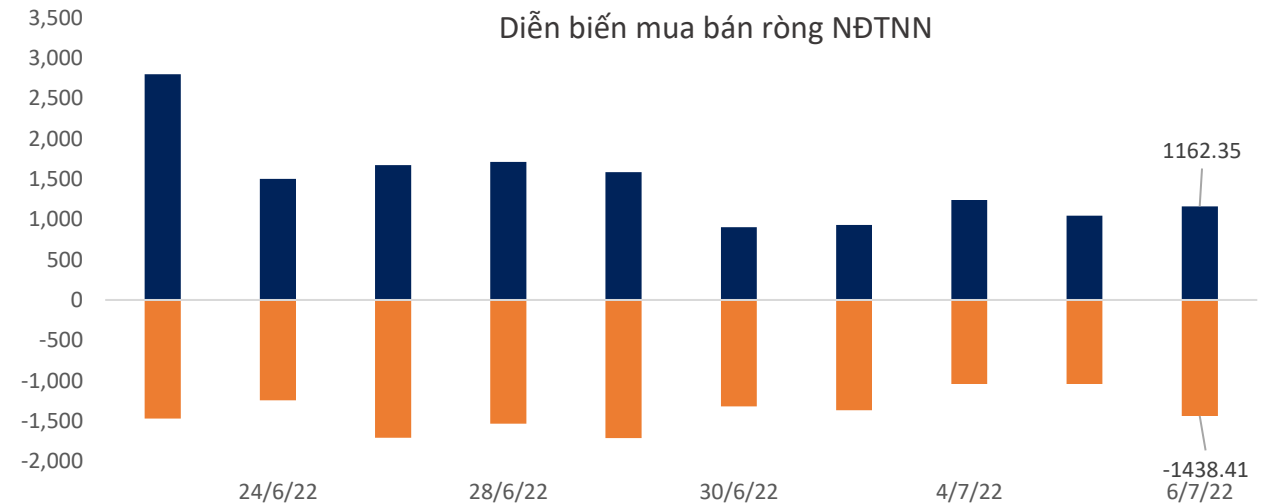
## Khối ngoại: Các ETF gia tăng quy mô

ETF	AUM (tr. USD)	NAV/CP (USD)	± Chứng chỉ quỹ	% Premium	Dòng vốn ròng (triệu USD)				Nhận định
					1D	1W	1M	3M	
E1VFN30	331.3	0.9	(0.0)	-2.4%	0.0	-2.2	-9.4	1.2	ETF Fubon FTSE, Diamond, Finlead, VN100 tăng quy mô, các ETF khác có trạng thái cân bằng và giữ nguyên quy mô. Khối ngoại bán ròng ở thị trường Indonesia, Đài Loan, Việt Nam và mua ròng ở các thị trường còn lại.
FUEMAVN30	27.6	0.6	0.0	0.6%	0.0	0.0	0.0	2.9	
FUESSVFL	121.0	0.7	0.5	-2.7%	0.4	1.3	1.9	5.0	
FUESSVN30	3.6	0.7	0.0%	-0.8%	0.0	0.0	0.0	-0.3	
FUEVFN30	793.3	1.1	0.8	-3.0%	0.9	11.0	36.6	226.5	
FUEVN100	9.2	0.7	0.5	-1.8%	0.3	0.4	0.7	2.8	
FTSE Vietnam	255.5	32.9	-	(0.0)	0.0	(0.8)	(0.8)	(15.9)	
FUBON FTSE	521.8	0.4	4.5	0.0	2.0	2.5	48.6	177.9	
iShare	345.8	26.4	-	0.0	0.0	-	(12.5)	(41.8)	
KIM	128.2	15.4	-	(0.0)	0.0	-	-	(17.0)	
PREMIA	21.8	9.6	-	-1.9%	0.0	0.0	0.0	-0.9	
VNM	361.8	14.0	-	(0.0)	0.0	-	(2.3)	(11.5)	

Khối ngoại (tr. USD)	Ngày	Lũy kế từ đầu tuần	Lũy kế từ đầu tháng
Việt Nam	(23.47)	(41.73)	(53.69)
ASEAN4*	47.48	(221.00)	(253.39)
Ấn Độ	269.73	88.23	(273.03)
Đài Loan	(292.76)	(429.49)	(786.70)
Hàn Quốc	(24.69)	77.03	(261.90)
Nhật Bản		(3,626.95)	(3,626.90)
Trung Quốc			(64,037.06)

Ghi chú: \* Thailand, Phillipines, Malaysia, Indonesia

Credit Default Swap	MoM %
Việt Nam	45.48
Thái Lan	26.00
Singapores	45.48
Phillippines	36.67
Malaysia	49.57



Nguồn: Fiipro, BSC

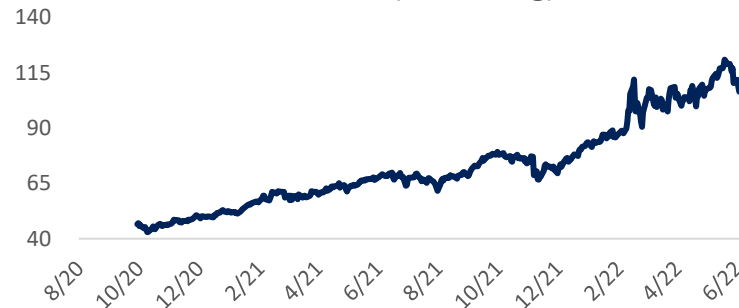
Mặt hàng	Đơn vị	7/7	% Sáng	6/7	% Ngày	% Tuần	% Tháng	Tích cực	Tiêu cực
Dầu WTI	USD/bbl.	98.27	-0.26%	98.53	-0.97%	-10.48%	-15.45%	GAS, BSR	PVD, PVT
Dầu Brent	USD/bbl.	100.29	-0.40%	100.69	-2.02%	-8.02%	-15.11%	GAS, BSR	PVD, PVT
Xăng	USD/gal.	324.24	0.18%	323.66	-2.78%	-12.92%	-19.50%	PLX, OIL	HVN, VJC
Vàng	USD/oz.	1,741.55	0.15%	1,738.86	-1.47%	-3.64%	-5.98%	PNJ	
Bạc	USD/oz.	19.19	-0.08%	19.21	-0.03%	-5.36%	-13.68%	PNJ	
Đậu tương	USD/cwt.	1,342.00	1.46%	1,322.75	0.51%	-9.22%	-12.12%	HKB	DBC, QNS
Lúa mì	USD/bu.	822.50	2.24%	804.50	-0.31%	-11.56%	-21.80%		AFX
Sữa	USD/bu.	22.39	1.31%	22.10	-1.43%	-1.02%	-9.46%	VNM, GTN, QNS	KDC
Cao su	JPY/kg.	248.30	-0.52%	249.60	-2.99%	-3.54%	-4.90%	DPR, PHR, HAG, HNG	SRC, CSM, DRC
Đường	USD/lb.	17.99	1.07%	17.80	-1.49%	-2.76%	-7.89%	SBT, LSS, SLS, QNS	VNM, GTN, QNS
Cà phê	USD/lb.	219.20	-0.84%	221.05	-1.60%	0.67%	-8.00%	CTP, DLG	VCF, CTP
Đồng	USD/MT			7,520.50	-1.95%	-10.48%	-22.83%	MSN, ACM, BGM	CAV, SAM, TGP, VTH
Thép	CNY/MT	4,238.00	1.39%	4,180.00	-0.43%	-3.13%	-10.76%	HSG, HPG, NKG	PC1, CTD, HBC
Nhôm	USD/MT			2,409.50	0.73%	-2.49%	-13.41%		CAV, SAM, TGP, VTH
Quặng sắt	CNY/MT	743.00	2.06%	728.00	-0.75%	-7.41%	-20.19%		HPG
Than	USD/MT			397.00	1.13%	10.28%	5.32%	HLC, NBC, TNT, THT	HT1, BCC, PPC, POW

Ghi chú: USD = US Cent

## Cập nhật thị trường

Giá dầu giảm 2% xuống đáy 12 tuần trong phiên biến động ngày 6/7, nối dài đà sụt giảm trong phiên trước đó khi nhà đầu tư ngày càng lo ngại nhu cầu năng lượng sẽ bị ảnh hưởng bởi khả năng suy thoái toàn cầu.

Dầu BRENT (USD/thùng)



Vàng (USD/oz.)



Nguồn: Bloomberg, BSC

# Khuyến cáo sử dụng

Bản báo cáo này của Công ty Cổ phần Chứng khoán Ngân hàng Đầu tư và phát triển Việt Nam (BSC), chỉ cung cấp những thông tin chung và phân tích về tình hình kinh tế vĩ mô cũng như diễn biến thị trường chứng khoán trong ngày. Báo cáo này không được xây dựng để cung cấp theo yêu cầu của bất kỳ tổ chức hay cá nhân riêng lẻ nào hoặc các quyết định mua bán, nắm giữ chứng khoán. Nhà đầu tư chỉ nên sử dụng các thông tin, phân tích, bình luận của Bản báo cáo như là nguồn tham khảo trước khi đưa ra những quyết định đầu tư cho riêng mình. Mọi thông tin, nhận định và dự báo và quan điểm trong báo cáo này được dựa trên những nguồn dữ liệu đáng tin cậy. Tuy nhiên Công ty Cổ phần Chứng khoán Ngân hàng đầu tư và phát triển Việt Nam (BSC) không đảm bảo rằng các nguồn thông tin này là hoàn toàn chính xác và không chịu bất kỳ một trách nhiệm nào đối với tính chính xác của những thông tin được đề cập đến trong báo cáo này, cũng như không chịu trách nhiệm về những thiệt hại đối với việc sử dụng toàn bộ hay một phần nội dung của bản báo cáo này. Mọi quan điểm cũng như nhận định được đề cập trong báo cáo này dựa trên sự cân nhắc cẩn trọng, công minh và hợp lý nhất trong hiện tại. Tuy nhiên những quan điểm, nhận định này có thể thay đổi mà không cần báo trước. Bản báo cáo này có bản quyền và là tài sản của Công ty Cổ phần Chứng khoán Ngân hàng Đầu tư và Phát triển Việt Nam (BSC). Mọi hành vi sao chép, sửa đổi, in ấn mà không có sự đồng ý của BSC đều trái luật. Bất kỳ nội dung nào của tài liệu này cũng không được (i) sao chụp hay nhân bản ở bất kỳ hình thức hay phương thức nào hoặc (ii) được cung cấp nếu không được sự chấp thuận của CTCP Chứng khoán BIDV.

## BSC Trụ sở chính

Tầng 8 & 9 Tòa nhà Thaiholdings  
210 Trần Quang Khải, Hoàn Kiếm, Hà Nội  
Tel: +84 4 3935 2722  
Fax: +84 4 2220 0669

## BSC Chi nhánh Hồ Chí Minh

Tầng 9 Tòa nhà 146 Nguyễn Công Trứ  
Quận 1, Tp. Hồ Chí Minh  
Tel: +84 8 3821 8885  
Fax: +84 8 3821 8510

<http://www.bsc.com.vn>  
Bloomberg: RESP BSCV <GO>



## Đối với Phân tích Nghiên cứu

Phòng Phân tích Nghiên cứu  
[hn.ptnc@bsc.com.vn](mailto:hn.ptnc@bsc.com.vn)  
(+84) 39352722 - Ext 108

## Đối với Khách hàng tổ chức

Phòng TVĐT và môi giới KHTC  
[hn.tvdt.khtc@bsc.com.vn](mailto:hn.tvdt.khtc@bsc.com.vn)  
(+84)2439264659

## Đối với Khách hàng cá nhân

Trung tâm tư vấn i-Center  
[i-center@bsc.com.vn](mailto:i-center@bsc.com.vn)  
(+84)2437173639

# Mạng lưới Nhà đầu tư BSC


\* Quý nhà đầu tư vui lòng đặt câu hỏi tại phần bình luận để được tư vấn trực tiếp.

\* Nếu cần tư vấn thêm, vui lòng liên hệ môi giới cá nhân hoặc đại diện Trung tâm tư vấn khách hàng cá nhân i-center: [i-center@bsc.com.vn](mailto:i-center@bsc.com.vn)



## DANH MỤC BÁO CÁO BSC

Quý khách vui lòng quét mã QR bằng app Zalo để tham khảo các



## CỘNG ĐỒNG NHÀ ĐẦU TƯ BSC

Quý khách vui lòng quét mã QR bằng app Zalo để tham gia