



12/07/22

DAILY MORNING

Lãnh đạo các NHTW đồng
quan điểm hạ nhiệt lạm phát



Điểm tin vĩ mô

Thế giới:

- Dow Jones giảm 0.52% xuống 31,173.84 điểm; Nasdaq Composite giảm 2.26% xuống 11,372.60 điểm; S&P 500 giảm 1.15% xuống 3,854.43 điểm.
- Lãnh đạo các NHTW Mỹ, Anh và ECB đều đồng loạt thể hiện quan điểm cần phải có hành động nhanh chóng để tìm cách hạ nhiệt lạm phát, đó là vẫn phải tiếp tục tăng lãi suất.
- Báo cáo việc làm T6 Mỹ: Thị trường lao động tương đối ổn định và có thể giúp ích phần nào cho Fed trong cuộc chiến chống lạm phát.
- Bloomberg: Các nền kinh tế mới nổi có nguy cơ đối mặt với loạt vụ vỡ nợ lịch sử khi các khoản nợ trị giá hơn 252 tỷ USD liên tục gây sức ép.
- Nga giảm nguồn cung khí đốt đến Áo, Italy do bắt đầu bảo trì quá trình bảo trì thường niên đường ống Nord Stream 1 từ ngày 11/7 - 21/7.

Trong nước

- UBND TP HCM thông qua chủ trương chuyển đổi hơn 1,000 ha đất rừng đi qua 7 địa phương, sử dụng làm cao tốc Bắc - Nam phía Đông, giai đoạn 2021-2025.
- Tuần 2 tháng 7, NHNN rút ròng gần 100,000 tỷ đồng khỏi thị trường thông qua kênh tín phiếu, tuy nhiên lãi suất cho vay VND liên ngân hàng vẫn giảm sâu.
- Bộ Tài chính: Xem xét Biểu thuế ưu đãi đặc biệt cho hàng hoá nhập khẩu từ Lào với mức 0%, từ T12/2022 đến T10/2023.
- Bộ GTVT ban hành Thông tư số 13/2022 quy định khung giá nhượng quyền khai thác dịch vụ hàng không, hiệu lực thi hành từ ngày 1/9.
- 6T/2022, tổng kim ngạch XK của Việt Nam sang Nhật Bản đạt 11.38 tỷ USD, tăng gần 13% svck năm ngoái.
- FiiGroup: T6/2022 có 30,578.18 tỷ đồng TPDN được phát hành ở thị trường trong nước, lãi suất cao nhất lên tới 9.5%.

Điểm tin doanh nghiệp

- BSR: DT 6T/2022 đạt 87,052 tỷ đồng; nộp NSNN 10,344 tỷ đồng, LN tăng nhiều lần so với kế hoạch đề ra.
- HND: Chi 400 tỷ đồng để trả cổ tức 2021 tỷ lệ 8%, thanh toán dự kiến ngày 8/8.
- CC1: Huỷ bỏ kế hoạch về việc thông qua hồ sơ đăng ký niêm yết trên HOSE.
- DVM: HNX chấp thuận niêm yết 35.65 triệu cổ phiếu DVM từ ngày 19/7, giá tham chiếu là 18,000 đồng/CP. Ước tính vốn hoá chào sàn ngày đầu là 641.7 tỷ đồng.
- PGI: 6T/2022 DT đạt 1,877.6 tỷ đồng, tăng 9.4% svck năm 2021; hoàn thành 51% KH HĐQT giao.
- BMI: 6T/2022, BMI ước đạt LNTT 171.4 tỷ đồng, đạt 50.42 kế hoạch năm 2022 và đạt 100.79% svck năm 2021.
- JVC: Ngày 19/7 tổ chức ĐHĐCĐ, đặt kế hoạch năm 2022, DT 500 tỷ đồng và LNST 25 tỷ đồng sau 2 năm lỗ liên tiếp.
- SCIC: Hơn 1.937 triệu cổ phần (73.03% VDL tại Viresco) sẽ được chào bán vào ngày 18/7 với mức giá cao hơn so với lần chào bán trước đó.
- DBW: UBCKNN ban hành quyết định xử phạt VPHC vì bán cổ phiếu cho CĐ nhưng không đăng ký chào bán theo quy định, tổng mức phạt là 80 triệu đồng.
- HAX: Q2/2022, DTT đạt hơn 1,475 tỷ đồng, tăng 27% svck 2021, LNG đạt gần 127 tỷ đồng, gấp hơn 3 lần so với cùng kỳ 2021.

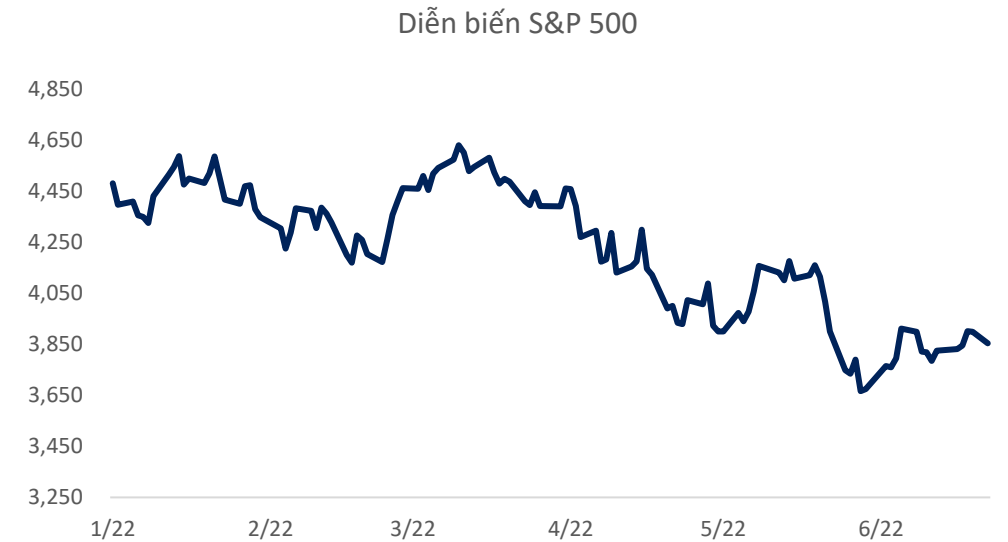
Điểm nhấn thị trường

- | | |
|---|---------|
| 1. TTCK Thế giới | Trang 2 |
| 2. TTCK Việt Nam | Trang 3 |
| 3. Giao dịch khối ngoại | Trang 4 |
| 4. Thị trường hàng hóa | Trang 5 |

	12/7	% Sáng 12/7	11/7	% Ngày	% Tuần	% Tháng
VN INDEX			1,155.29	-1.37%	-3.37%	-11.66%
HNX INDEX			276.93	-0.31%	-1.51%	-11.45%
VN30 INDEX			1,209.02	-1.83%	-3.15%	-9.97%
Shanghai Composite			3,313.58	-1.27%	-2.70%	2.30%
Nikkei 225 NKY			26,812.3	1.11%	2.52%	-5.08%
Korea Kospi			2,340.27	-0.44%	1.74%	-10.86%
Straits Times STI			3,131.26	0.06%	1.15%	-2.93%
Thailand SET			1,557.40	-0.03%	-0.18%	-5.11%
Malaysia FBMKLCI			1,425.79	0.50%	-1.65%	-6.44%
Philippines PCOMP			6,388.64	0.42%	3.32%	-5.47%
Indonesia JCI			6,722.15	-0.27%	1.25%	-6.41%
S&P500 SPX			3,854.43	-1.15%	0.76%	-7.36%
S&P500 Futures	4,156.75	0.02%	3,856.75	-1.14%	0.72%	-6.18%
Dow Jones Industrial			31,173.8	-0.52%	0.25%	-6.05%
Nasdaq Composite			11,372.6	-2.26%	2.20%	-6.59%
Euro Stoxx 50			3,471.69	-0.99%	0.56%	-6.79%
FTSE 100 UKX			7,196.59	0.00%	-0.50%	-3.74%
Russian MOEX			2,162.34	-2.71%	-1.92%	-6.75%

Nguồn: Bloomberg, BSC

Shanghai Composite		S&P 500	
Xu hướng	Up trend	Xu hướng	Giảm điểm
Kháng cự	3500	Kháng cự	4100
Hỗ trợ	3100	Hỗ trợ	3300
Điểm PTKT	TÍCH CỰC	Điểm PTKT	TRUNG LẬP



Nguồn: Bloomberg, BSC

TTCK Việt Nam: Tiếp tục đà giảm điểm

Ngành	% Ngày	% Tuần	% Tháng
Bán lẻ	-1.72%	-6.35%	-17.16%
Bảo hiểm	-0.39%	-1.87%	-3.63%
Bất động sản	-0.42%	-1.86%	-10.05%
Công nghệ Thông tin	-0.94%	-4.27%	-8.56%
Dầu khí	0.22%	-4.14%	-17.17%
Dịch vụ tài chính	-2.10%	-3.05%	-15.70%
Điện, nước & xăng dầu	-0.72%	-8.87%	-14.70%
Du lịch và Giải trí	-0.49%	-0.50%	-4.51%
Dịch vụ Công nghiệp	-1.05%	-6.09%	-13.62%
Hàng cá nhân & Gia dụng	-0.68%	-5.41%	-10.87%
Hóa chất	-1.42%	-6.58%	-20.80%
Ngân hàng	-2.54%	-2.86%	-6.35%
Ô tô và phụ tùng	-0.01%	-1.82%	-10.93%
Tài nguyên Cơ bản	-1.43%	0.49%	-13.98%
Thực phẩm và đồ uống	-0.72%	-1.99%	-4.29%
Truyền thông	-0.12%	2.70%	-5.07%
Viễn thông	9.89%	-1.03%	-1.70%
Xây dựng và Vật liệu	-0.14%	-2.26%	-12.21%
Y tế	0.03%	-0.35%	-6.02%

Nguồn: Fiinpro, BSC

Published on TradingView.com, July 11, 2022 17:21:47 +07
VNINDEX, D O:1165.60 H:1165.60 L:1144.55 C:1155.29



TradingView

Nguồn: Tradingview, BSC

VN INDEX

Xu hướng	Tích lũy
Kháng cự	1350
Hỗ trợ	1100
Điểm PTKT	TIÊU CỰC

Cập nhật thị trường

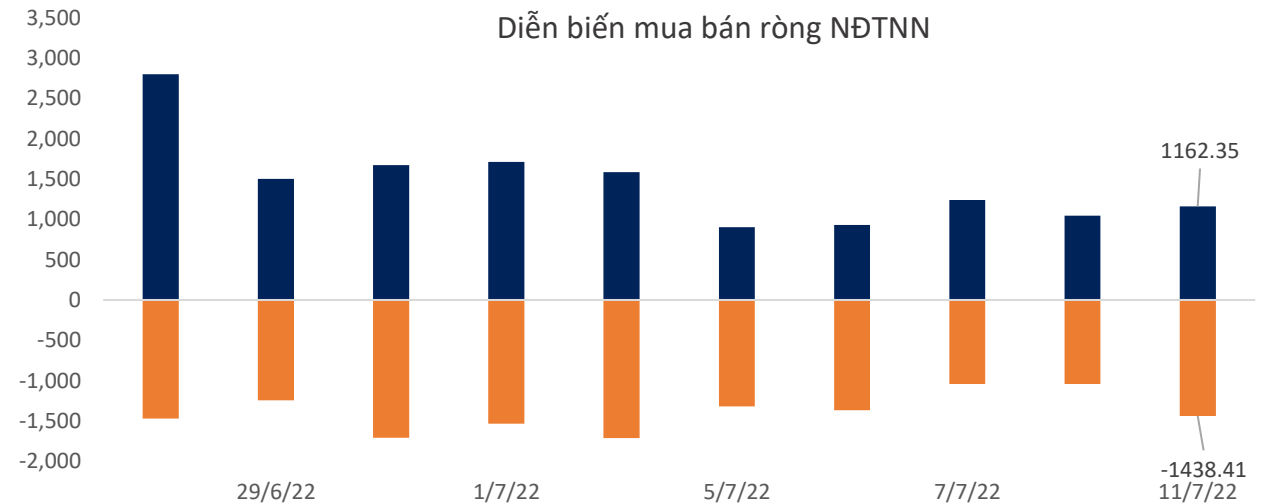
VN-Index ngày 11/7 đóng cửa tại 1155.29, ngưỡng 1150 là ngưỡng hỗ trợ khá cứng của thị trường, trong những phiên tới thị trường có thể sẽ tiếp tục giao dịch trên ngưỡng này.

ETF	AUM (tr. USD)	NAV/CP (USD)	± Chứng chỉ quỹ	% Premium	Dòng vốn ròng (triệu USD)				Nhận định
					1D	1W	1M	3M	
E1VFN30	329.4	0.9	0.0	-3.3%	0.0	-0.5	-9.2	0.5	ETF Fubon FTSE, Finlead, VN100 tăng quy mô, ETF Diamond giảm quy mô, các ETF khác có trạng thái cân bằng và giữ nguyên quy mô. Khối ngoại mua ròng ở thị trường Ấn Độ, Malaysia, Thái Lan và bán ròng ở các thị trường còn lại
FUEMAVN30	27.3	0.6	(0.0)	-2.8%	0.0	0.0	0.0	2.9	
FUESSVFL	120.9	0.7	0.5	1.1%	0.4	3.7	4.4	9.9	
FUESSVN30	3.6	0.7	(0.0)	-2.1%	0.0	0.0	0.0	-0.3	
FUEVFN30	779.5	1.1	(2.1)	-2.3%	-2.3	2.2	28.3	216.2	
FUEVN100	9.5	0.7	0.5	-2.1%	0.3	0.7	1.1	3.1	
FTSE Vietnam	257.0	33.1	-	-2.7%	0.0	-	(0.8)	(13.7)	
FUBON FTSE	539.0	0.5	1.0	0.2%	0.5	6.5	44.5	180.5	
iShare	351.6	26.8	-	-0.9%	0.0	-	(12.4)	(38.5)	
KIM	126.8	15.3	-	-2.1%	0.0	-	-	(16.9)	
PREMIA	21.9	9.6	-	-1.9%	0.0	0.0	0.0	-0.9	
VNM	374.4	14.5	-	-1.9%	0.0	-	(2.2)	(11.4)	

Khối ngoại (tr. USD)	Ngày	Lũy kế từ đầu tuần	Lũy kế từ đầu tháng
Việt Nam	(0.46)	(0.46)	(49.97)
ASEAN4*	37.85	8.05	(183.12)
Ấn Độ	15.03	(108.61)	(469.87)
Đài Loan	(119.13)	(119.13)	(441.03)
Hàn Quốc	(103.34)	(103.34)	(92.68)
Nhật Bản		(3,626.95)	(3,627.00)
Trung Quốc			(64,037.06)

Ghi chú: * Thailand, Phillipines, Malaysia, Indonesia

Credit Default Swap	MoM %
Việt Nam	31.49
Thái Lan	26.00
Singapores	31.49
Phillippines	5.76
Malaysia	5.58



Nguồn: Fiinpro, BSC

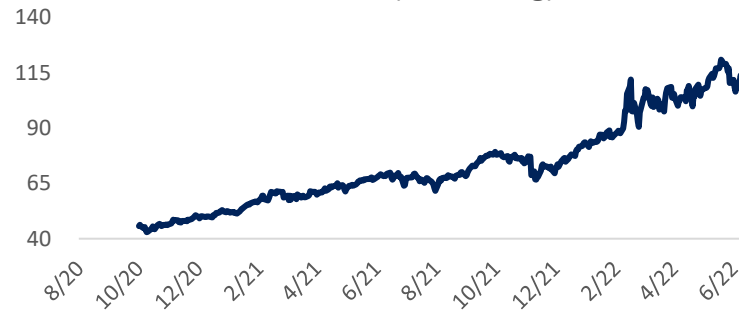
Mặt hàng	Đơn vị	12/7	% Sáng	11/7	% Ngày	% Tuần	% Tháng	Tích cực	Tiêu cực
Dầu WTI	USD/bbl.	103.12	-0.93%	104.09	-0.67%	3.64%	-13.91%	GAS, BSR	PVD, PVT
Dầu Brent	USD/bbl.	107.10	0.07%	107.02	2.26%	-5.64%	-10.97%	GAS, BSR	PVD, PVT
Xăng	USD/gal.	344.84	-0.40%	346.22	0.44%	3.59%	-14.70%	PLX, OIL	HVN, VJC
Vàng	USD/oz.	1,733.72	-0.01%	1,733.96	-0.49%	-1.76%	-7.37%	PNJ	
Bạc	USD/oz.	19.11	-0.07%	19.12	-1.00%	-0.55%	-12.71%	PNJ	
Đậu tương	USD/cwt.	1,405.00	0.61%	1,396.50	2.27%	0.70%	-9.34%	HKB	DBC, QNS
Lúa mì	USD/bu.	856.50	-3.93%	891.50	6.58%	1.24%	-21.02%		AFX
Sữa	USD/bu.	21.70	-0.23%	21.75	-0.41%	-3.21%	-13.23%	VNM, GTN, QNS	KDC
Cao su	JPY/kg.	248.50	0.36%	247.60	-0.04%	-3.42%	-6.40%	DPR, PHR, HAG, HNG	SRC, CSM, DRC
Đường	USD/lb.	18.86	-0.84%	19.02	2.70%	4.37%	-1.82%	SBT, LSS, SLS, QNS	VNM, GTN, QNS
Cà phê	USD/lb.	213.25	-3.27%	220.45	0.71%	-5.07%	-8.22%	CTP, DLG	VCF, CTP
Đồng	USD/MT			7,584.50	-2.83%	-5.26%	-21.12%	MSN, ACM, BGM	CAV, SAM, TGP, VTH
Thép	CNY/MT	4,026.00	-1.42%	4,084.00	-3.22%	-4.10%	-15.88%	HSG, HPG, NKG	PC1, CTD, HBC
Nhôm	USD/MT			2,379.50	-2.34%	-3.43%	-13.82%		CAV, SAM, TGP, VTH
Quặng sắt	CNY/MT	719.00	-3.36%	744.00	-2.87%	-1.98%	-21.89%		HPG
Than	USD/MT			426.80	2.72%	9.03%	24.43%	HLC, NBC, TNT, THT	HT1, BCC, PPC, POW

Ghi chú: USD = US Cent

Cập nhật thị trường

Giá dầu WTI không thay đổi nhiều trong phiên giao dịch ngày 11/7, khi thị trường cân bằng giữa lo ngại nhu cầu giảm vì đợt xét nghiệm trên diện rộng tại Trung Quốc và lo ngại về nguồn cung thắt chặt.

Dầu BRENT (USD/thùng)



Vàng (USD/oz.)



Nguồn: Bloomberg, BSC

Khuyến cáo sử dụng

Bản báo cáo này của Công ty Cổ phần Chứng khoán Ngân hàng Đầu tư và phát triển Việt Nam (BSC), chỉ cung cấp những thông tin chung và phân tích về tình hình kinh tế vĩ mô cũng như diễn biến thị trường chứng khoán trong ngày. Báo cáo này không được xây dựng để cung cấp theo yêu cầu của bất kỳ tổ chức hay cá nhân riêng lẻ nào hoặc các quyết định mua bán, nắm giữ chứng khoán. Nhà đầu tư chỉ nên sử dụng các thông tin, phân tích, bình luận của Bản báo cáo như là nguồn tham khảo trước khi đưa ra những quyết định đầu tư cho riêng mình. Mọi thông tin, nhận định và dự báo và quan điểm trong báo cáo này được dựa trên những nguồn dữ liệu đáng tin cậy. Tuy nhiên Công ty Cổ phần Chứng khoán Ngân hàng đầu tư và phát triển Việt Nam (BSC) không đảm bảo rằng các nguồn thông tin này là hoàn toàn chính xác và không chịu bất kỳ một trách nhiệm nào đối với tính chính xác của những thông tin được đề cập đến trong báo cáo này, cũng như không chịu trách nhiệm về những thiệt hại đối với việc sử dụng toàn bộ hay một phần nội dung của bản báo cáo này. Mọi quan điểm cũng như nhận định được đề cập trong báo cáo này dựa trên sự cân nhắc cẩn trọng, công minh và hợp lý nhất trong hiện tại. Tuy nhiên những quan điểm, nhận định này có thể thay đổi mà không cần báo trước. Bản báo cáo này có bản quyền và là tài sản của Công ty Cổ phần Chứng khoán Ngân hàng Đầu tư và Phát triển Việt Nam (BSC). Mọi hành vi sao chép, sửa đổi, in ấn mà không có sự đồng ý của BSC đều trái luật. Bất kỳ nội dung nào của tài liệu này cũng không được (i) sao chụp hay nhân bản ở bất kỳ hình thức hay phương thức nào hoặc (ii) được cung cấp nếu không được sự chấp thuận của CTCP Chứng khoán BIDV.

BSC Trụ sở chính

Tầng 8 & 9 Tòa nhà Thaiholdings
210 Trần Quang Khải, Hoàn Kiếm, Hà Nội
Tel: +84 4 3935 2722
Fax: +84 4 2220 0669

BSC Chi nhánh Hồ Chí Minh

Tầng 9 Tòa nhà 146 Nguyễn Công Trứ
Quận 1, Tp. Hồ Chí Minh
Tel: +84 8 3821 8885
Fax: +84 8 3821 8510

<http://www.bsc.com.vn>
Bloomberg: RESP BSCV <GO>



Đối với Phân tích Nghiên cứu

Phòng Phân tích Nghiên cứu
hn.ptnc@bsc.com.vn
(+84) 39352722 - Ext 108

Đối với Khách hàng tổ chức

Phòng TVĐT và môi giới KHTC
hn.tvdt.khtc@bsc.com.vn
(+84)2439264659

Đối với Khách hàng cá nhân

Trung tâm tư vấn i-Center
i-center@bsc.com.vn
(+84)2437173639

Mạng lưới Nhà đầu tư BSC


* Quý nhà đầu tư vui lòng đặt câu hỏi tại phần bình luận để được tư vấn trực tiếp.

* Nếu cần tư vấn thêm, vui lòng liên hệ môi giới cá nhân hoặc đại diện Trung tâm tư vấn khách hàng cá nhân i-center: i-center@bsc.com.vn



DANH MỤC BÁO CÁO BSC

Quý khách vui lòng quét mã QR bằng app Zalo để tham khảo các



CỘNG ĐỒNG NHÀ ĐẦU TƯ BSC

Quý khách vui lòng quét mã QR bằng app Zalo để tham gia