



06/09/22

# DAILY MORNING

Gói hỗ trợ 29 tỷ USD  
của Trung Quốc

## Điểm tin vĩ mô

### Thế giới:

- Dow Jones giảm -1.06% xuống 31318.44 điểm; Nasdaq Composite giảm -1.3% xuống 11630.86 điểm; S&P 500 giảm -1.07% xuống 3924.26 điểm.
- Trung Quốc: dự kiến hỗ trợ 29 tỷ USD dưới hình thức các khoản vay đặc biệt với lãi suất ưu đãi cho các dự án BĐS chưa hoàn thiện.
- Eurozone: PMI khu vực đồng Euro T8.2022 điều chỉnh xuống 49.2 từ mức 49.9 trong T7, mức thấp nhất trong 18 tháng.
- Anh: PMI Anh T8.2022 điều chỉnh xuống 49.6 từ mức 52.1 trong T7, phá đáy thấp nhất kể từ T2.2021.
- OPEC+: giảm sản lượng 100,000 thùng/ngày từ T10.2022, dự kiến hợp vào ngày 05/10.
- IMF: GDP Ấn Độ đạt 854.7 tỷ USD, vượt qua nền kinh tế Anh trong ba tháng cuối năm 2021 và Q1.2022.

### Trong nước

- HOSE: thông báo ngày chính thức giao dịch lô lẻ 1 - 99 cổ phiếu từ ngày 12/09, áp dụng đối với cổ phiếu, chứng chỉ quỹ đóng, chứng chỉ quỹ ETF và chứng quyền.
- IHS Markit: PMI Việt Nam T8.2022 đạt 51.7 điểm, tăng so với mức 51.2 điểm trong T7, báo hiệu sự cải thiện của lĩnh vực sản xuất.
- Bộ Công Thương: văn bản 5188/BCT-ĐL v/v Nguy cơ thiếu điện tại miền Bắc, cần đấu nối các nhà máy thủy điện từ Lào về Việt Nam.
- VCCI: dự thảo đặt ra chỉ tiêu đạt 1.5 triệu doanh nghiệp đang hoạt động vào năm 2025.
- JICA: năng suất lao động của Việt Nam đang đối mặt với xu hướng giảm và đình trệ so với các nước trong khu vực.

## Điểm tin doanh nghiệp

- SMB: Tạm ứng cổ tức tiền mặt tỷ lệ 25%, ngày giao dịch không hưởng quyền là 20/09/2022.
- MSB: Được chấp thuận tăng vốn điều lệ thêm 4,725 tỷ đồng, nâng vốn điều lệ lên mức 20,000 tỷ đồng.
- SVD: Chốt quyền trả cổ tức tiền mặt tỷ lệ 20%, ngày giao dịch không hưởng quyền là 14/08/2022.
- HQC: Đề nghị cản trừ gần 123 tỷ đồng tiền thuế nhằm tập trung nguồn vốn triển khai các dự án nhà ở xã hội.
- PGV: Lợi nhuận ròng 6 tháng đầu năm của PGV tăng thêm 155 tỷ đồng, đạt mức hơn 1.4 ngàn tỷ đồng, giảm 14% svck.
- DGC: Doanh thu Q2 tăng 96% - lên hơn 4 ngàn tỷ đồng; lợi nhuận ròng gấp 5.6 lần svck, đạt 1.8 ngàn tỷ đồng.
- TGG: hoàn tất bán toàn bộ hơn 9,3 triệu cổ phiếu AGM tương đương 51,17% vốn của Angimex.
- HTTP: Rút khỏi dự án xăng E5, dồn lực cho mảng bất động sản, đặc biệt là dự án Khu thương mại, dịch vụ thuộc Khu du lịch sinh thái biển cao cấp Lạc Việt.
- TNG: Doanh thu tháng 8 của đạt gần 700 tỷ đồng.

### Điểm nhấn thị trường

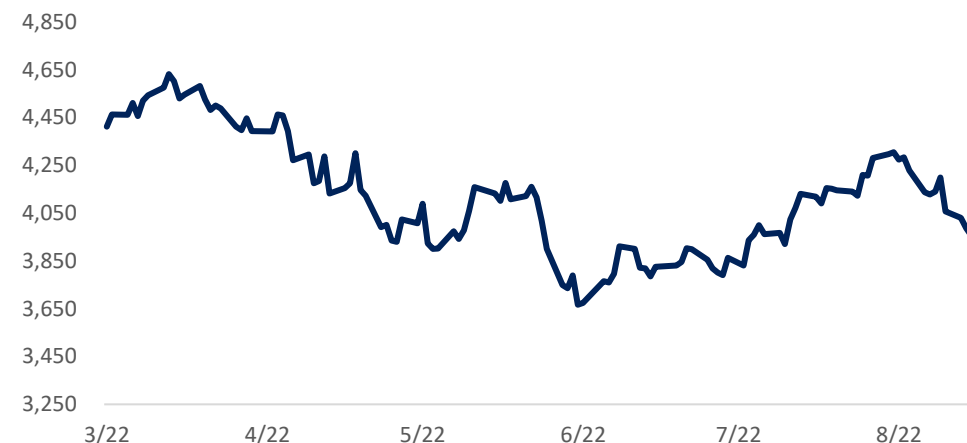
- |   |         |
|---|---------|
| <a href="#">1. TTCK Thế giới</a>        | Trang 2 |
| <a href="#">2. TTCK Việt Nam</a>        | Trang 3 |
| <a href="#">3. Giao dịch khối ngoại</a> | Trang 4 |
| <a href="#">4. Thị trường hàng hóa</a>  | Trang 5 |

	6/9	% Sáng 6/9	5/9	% Ngày	% Tuần	% Tháng
VN INDEX			1,277.35	-0.25%	-0.89%	2.88%
HNX INDEX			292.82	0.31%	-2.99%	-1.02%
VN30 INDEX			1,298.15	-0.25%	-1.02%	2.54%
Shanghai Composite			3,199.91	0.42%	-1.26%	0.34%
Nikkei 225 NKY			27,705.8	0.31%	-1.74%	-0.81%
Korea Kospi			2,417.30	0.57%	-1.37%	-2.26%
Straits Times STI			3,215.48	0.31%	-0.21%	-1.12%
Thailand SET			1,622.00	-0.01%	-0.28%	1.71%
Malaysia FBMKLCI			1,489.80	-0.09%	-0.70%	-0.05%
Philippines PCOMP			6,676.04	-0.25%	-1.13%	3.83%
Indonesia JCI			7,231.88	0.76%	1.40%	2.63%
S&P500 SPX			3,924.26	-1.07%	-3.29%	-5.56%
S&P500 Futures	3,711.75	0.98%	3,924.50	-1.11%	-2.01%	-4.86%
Dow Jones Industrial			31,318.4	-1.07%	-2.99%	-4.55%
Nasdaq Composite			11,630.9	-1.31%	-4.21%	-8.19%
Euro Stoxx 50			3,490.01	-1.53%	-2.25%	-7.05%
FTSE 100 UKX			7,287.43	0.09%	-1.88%	-2.13%
Russian MOEX			2,488.44	0.69%	8.37%	17.57%

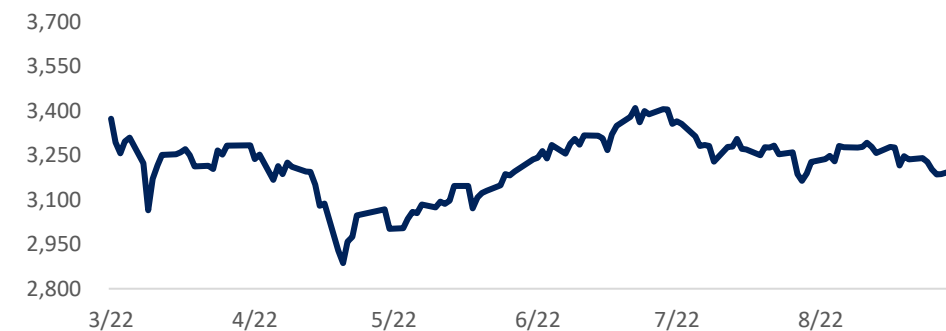
Nguồn: Bloomberg, BSC

Shanghai Composite		S&P 500	
Xu hướng	Up trend	Xu hướng	Down trend
Kháng cự	3500	Kháng cự	4300
Hỗ trợ	3100	Hỗ trợ	3900
Điểm PTKT	TÍCH CỰC	Điểm PTKT	TIÊU CỰC

Diễn biến S&P 500



Diễn biến Shanghai Composite



Nguồn: Bloomberg, BSC

Ngành	% Ngày	% Tuần	% Tháng
Bán lẻ	-1.08%	-1.08%	14.97%
Bảo hiểm	1.33%	3.46%	2.77%
Bất động sản	0.02%	0.19%	-0.43%
Công nghệ Thông tin	-0.52%	-0.48%	0.77%
Dầu khí	1.28%	-1.93%	6.94%
Dịch vụ tài chính	-0.34%	-1.27%	-0.72%
Điện, nước & xăng dầu	-0.36%	0.04%	4.01%
Du lịch và Giải trí	-1.55%	-0.83%	-4.52%
Dịch vụ Công nghiệp	0.23%	0.53%	0.81%
Hàng cá nhân & Gia dụng	0.39%	-0.24%	-0.40%
Hóa chất	0.87%	3.24%	7.82%
Ngân hàng	-0.96%	0.12%	0.61%
Ô tô và phụ tùng	-0.50%	-0.89%	-1.20%
Tài nguyên Cơ bản	3.61%	3.59%	2.23%
Thực phẩm và đồ uống	0.84%	1.76%	5.88%
Truyền thông	1.11%	4.36%	14.07%
Viễn thông	0.00%	-6.62%	-12.71%
Xây dựng và Vật liệu	0.03%	0.34%	2.17%
Y tế	-0.02%	-0.38%	-1.44%

Nguồn: Fiinpro, BSC



Nguồn: Tradingview, BSC

## VN INDEX

Xu hướng	Tích lũy
Kháng cự	1350
Hỗ trợ	1100
Điểm PTKT	TRUNG LẬP

## Cập nhật thị trường

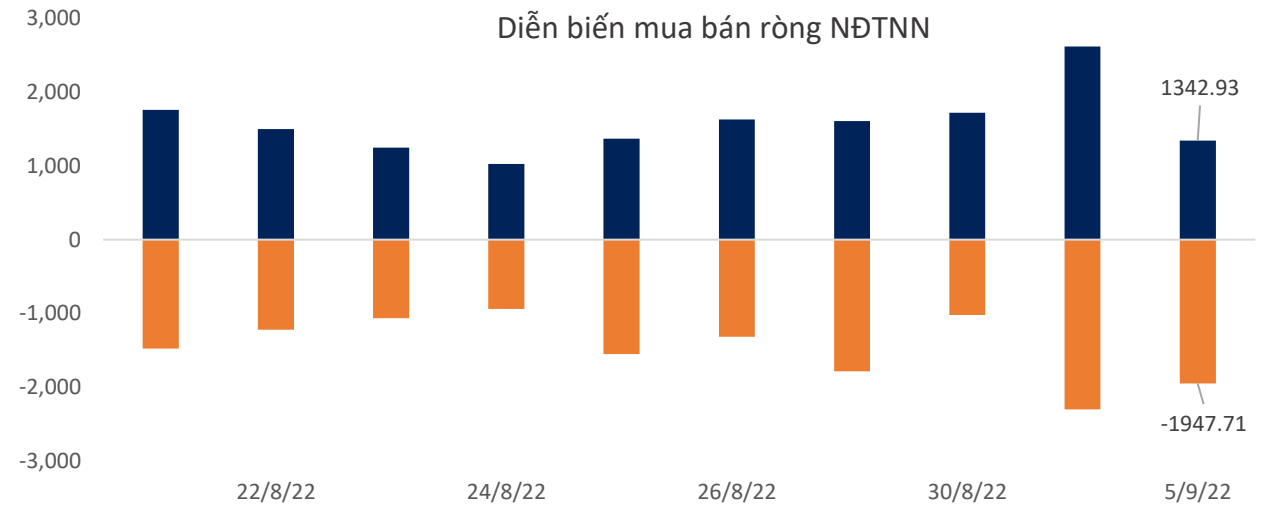
Thị trường giao dịch trong biên độ hẹp với mức thanh khoản thấp. Nhiều khả năng VN-Index vẫn sẽ duy trì xu hướng giao dịch trong vùng 1250 -1300 điểm cho đến khi thị trường có các thông tin mới.

ETF	AUM (tr. USD)	NAV/CP (USD)	± Chứng chỉ quỹ	% Premium	Dòng vốn ròng (triệu USD)				Nhận định
					1D	1W	1M	3M	
E1VFN30	339.8	1.0	0.0	-3.2%	0.0	-1.9	-9.0	-25.6	ETF Diamond tăng nhẹ quy mô, các ETF khác có trạng thái cân bằng và giữ nguyên quy mô. Khối ngoại mua ròng ở Indonesia, Philippines và bán ròng ở các thị trường còn lại.
FUEMAVN30	29.8	0.7	(0.0)	-3.3%	0.0	0.0	1.0	1.0	
FUESSVFL	145.6	0.8	(0.0)	-1.4%	0.0	0.4	6.2	14.4	
FUESSVN30	3.8	0.7	0.0%	-2.4%	0.0	0.0	0.0	0.0	
FUEVFN30	775.4	1.2	0.1	-3.7%	0.1	-3.6	-39.5	30.2	
FUEVN100	11.0	0.7	(0.0)	-1.2%	0.0	0.0	0.0	1.9	
FTSE Vietnam	304.2	34.4	-	0.6%	0.0	-	19.3	28.8	
FUBON FTSE	598.9	0.5	-	-0.3%	0.0	-	9.7	75.1	
iShare	347.6	27.1	-	1.0%	0.0	-	-	(19.3)	
KIM	128.3	16.0	-	-1.0%	0.0	-	(3.2)	(4.7)	
PREMIA	25.2	10.1	-	-0.7%	0.0	0.0	1.6	2.2	
VNM	378.7	15.2	-	0.0%	0.0	(2.3)	(0.8)	(16.6)	

Khối ngoại (tr. USD)	Ngày	Lũy kế từ đầu tuần	Lũy kế từ đầu tháng
Việt Nam	(15.59)	(15.59)	(15.59)
ASEAN4*	41.26	84.86	(34.66)
Ấn Độ	(161.04)	341.72	(450.35)
Đài Loan	(218.24)	(218.24)	(1,836.04)
Hàn Quốc	(17.13)	(71.26)	(567.80)
Nhật Bản		(3,894.22)	(2,894.80)
Trung Quốc			67,469.18

Ghi chú: \* Thailand, Phillipines, Malaysia, Indonesia

Credit Default Swap	MoM %
Việt Nam	-2.78
Trung Quốc	-4.17
Singapores	-2.78
Phillippines	9.24
Malaysia	2.05



Nguồn: Fiinpro, BSC

Mặt hàng	Đơn vị	6/9	% Sáng	5/9	% Ngày	% Tuần	% Tháng	Tích cực	Tiêu cực
Dầu WTI	USD/bbl.	88.81	2.23%	86.87	0.30%	-8.45%	1.43%	GAS, BSR	PVD, PVT
Dầu Brent	USD/bbl.	95.14	-0.63%	95.74	2.92%	-2.76%	2.10%	GAS, BSR	PVD, PVT
Xăng	USD/gal.	248.48	0.86%	246.36	3.28%	-8.52%	-3.05%	PLX, OIL	HVN, VJC
Vàng	USD/oz.	1,722.45	0.70%	1,710.40	-0.10%	-0.09%	-2.99%	PNJ	
Bạc	USD/oz.	18.39	1.26%	18.16	0.64%	-0.21%	-7.59%	PNJ	
Đậu tương	USD/cwt.	1,418.75	-0.12%	1,420.50	1.85%	-1.32%	0.07%	HKB	DBC, QNS
Lúa mì	USD/bu.	821.00	1.23%	811.00	2.11%	-2.58%	2.37%		AFX
Sữa	USD/bu.	20.15	1.05%	19.94	2.15%	-1.27%	0.45%	VNM, GTN, QNS	KDC
Cao su	JPY/kg.	218.20	-0.32%	218.90	0.92%	-2.98%	-4.13%	DPR, PHR, HAG, HNG	SRC, CSM, DRC
Đường	USD/lb.	18.15	0.89%	17.99	0.56%	-1.73%	2.14%	SBT, LSS, SLS, QNS	VNM, GTN, QNS
Cà phê	USD/lb.	228.80	-1.59%	232.50	-1.17%	-3.91%	8.31%	CTP, DLG	VCF, CTP
Đồng	USD/MT			7,653.50	0.27%	-6.21%	-0.31%	MSN, ACM, BGM	CAV, SAM, TGP, VTH
Thép	CNY/MT	3,697.00	0.87%	3,665.00	1.19%	-0.30%	-3.85%	HSG, HPG, NKG	PC1, CTD, HBC
Nhôm	USD/MT			2,285.50	-0.44%	-8.34%	-3.89%		CAV, SAM, TGP, VTH
Quặng sắt	CNY/MT	694.50	2.21%	679.50	2.10%	-0.36%	-1.77%		HPG
Than	USD/MT			439.40	4.86%	10.47%	29.71%	HLC, NBC, TNT, THT	HT1, BCC, PPC, POW

Ghi chú: USD = US Cent

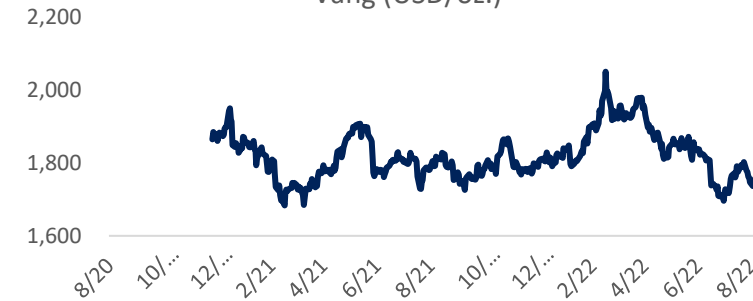
### Cập nhật thị trường

Giá dầu tăng hơn 1 USD/thùng, nối dài đà tăng khi nhà đầu tư chú ý đến các động thái có khả năng diễn ra của các nhà sản xuất OPEC+ nhằm điều chỉnh sản lượng và hỗ trợ giá dầu tại cuộc họp vào cuối ngày.

Dầu BRENT (USD/thùng)



Vàng (USD/oz.)



Nguồn: Bloomberg, BSC

Bản báo cáo này của Công ty Cổ phần Chứng khoán Ngân hàng Đầu tư và phát triển Việt Nam (BSC), chỉ cung cấp những thông tin chung và phân tích về tình hình kinh tế vĩ mô cũng như diễn biến thị trường chứng khoán trong ngày. Báo cáo này không được xây dựng để cung cấp theo yêu cầu của bất kỳ tổ chức hay cá nhân riêng lẻ nào hoặc các quyết định mua bán, nắm giữ chứng khoán. Nhà đầu tư chỉ nên sử dụng các thông tin, phân tích, bình luận của Bản báo cáo như là nguồn tham khảo trước khi đưa ra những quyết định đầu tư cho riêng mình. Mọi thông tin, nhận định và dự báo và quan điểm trong báo cáo này được dựa trên những nguồn dữ liệu đáng tin cậy. Tuy nhiên Công ty Cổ phần Chứng khoán Ngân hàng đầu tư và phát triển Việt Nam (BSC) không đảm bảo rằng các nguồn thông tin này là hoàn toàn chính xác và không chịu bất kỳ một trách nhiệm nào đối với tính chính xác của những thông tin được đề cập đến trong báo cáo này, cũng như không chịu trách nhiệm về những thiệt hại đối với việc sử dụng toàn bộ hay một phần nội dung của bản báo cáo này. Mọi quan điểm cũng như nhận định được đề cập trong báo cáo này dựa trên sự cân nhắc cẩn trọng, công minh và hợp lý nhất trong hiện tại. Tuy nhiên những quan điểm, nhận định này có thể thay đổi mà không cần báo trước. Bản báo cáo này có bản quyền và là tài sản của Công ty Cổ phần Chứng khoán Ngân hàng Đầu tư và Phát triển Việt Nam (BSC). Mọi hành vi sao chép, sửa đổi, in ấn mà không có sự đồng ý của BSC đều trái luật. Bất kỳ nội dung nào của tài liệu này cũng không được (i) sao chụp hay nhân bản ở bất kỳ hình thức hay phương thức nào hoặc (ii) được cung cấp nếu không được sự chấp thuận của CTCP Chứng khoán BIDV.

## BSC Trụ sở chính

Tầng 8 & 9 Tòa nhà Thaiholdings  
210 Trần Quang Khải, Hoàn Kiếm, Hà Nội  
Tel: +84 4 3935 2722  
Fax: +84 4 2220 0669

## BSC Chi nhánh Hồ Chí Minh

Tầng 9 Tòa nhà 146 Nguyễn Công Trứ  
Quận 1, Tp. Hồ Chí Minh  
Tel: +84 8 3821 8885  
Fax: +84 8 3821 8510

<http://www.bsc.com.vn>  
Bloomberg: RESP BSCV <GO>



## Đối với Phân tích Nghiên cứu

Phòng Phân tích Nghiên cứu  
[hn.ptnc@bsc.com.vn](mailto:hn.ptnc@bsc.com.vn)  
(+84) 39352722 - Ext 108

## Đối với Khách hàng tổ chức

Phòng TVĐT và môi giới KHTC  
[hn.tvdt.khtc@bsc.com.vn](mailto:hn.tvdt.khtc@bsc.com.vn)  
(+84)2439264659

## Đối với Khách hàng cá nhân

Trung tâm tư vấn i-Center  
[i-center@bsc.com.vn](mailto:i-center@bsc.com.vn)  
(+84)2437173639

# Mạng lưới Nhà đầu tư BSC


\* Quý nhà đầu tư vui lòng đặt câu hỏi tại phần bình luận để được tư vấn trực tiếp.

\* Nếu cần tư vấn thêm, vui lòng liên hệ môi giới cá nhân hoặc đại diện Trung tâm tư vấn khách hàng cá nhân i-center: [i-center@bsc.com.vn](mailto:i-center@bsc.com.vn)



## DANH MỤC BÁO CÁO BSC

Quý khách vui lòng quét mã QR bằng app Zalo để tham khảo các



## CỘNG ĐỒNG NHÀ ĐẦU TƯ BSC

Quý khách vui lòng quét mã QR bằng app Zalo để tham gia