

Thứ năm, ngày 8 tháng 12 năm 2022

Vietnam Daily Review

VN-Index tăng gần 10 điểm

Dự đoán xu hướng thị trường

	Tiêu cực	Trung lập	Tích cực
Ngày 9/12/2022		•	
Tuần 5/12-9/12/2022		•	
Tháng 12/2022			•

Nhận định:

Thị trường cơ sở: Thị trường tăng điểm ngay khi mở cửa và mạnh mẽ tiến lên cho đến khi gặp ngưỡng cản 1,080 thì quay đầu giảm mạnh, tuy nhiên vẫn kết phiên tăng gần 10 điểm so với phiên hôm qua. Độ rộng thị trường nghiêng về phía tích cực với 14/19 ngành tăng điểm, đà tăng mạnh nhất thuộc về ngành Dịch vụ tài chính. Về giao dịch của khối ngoại, hôm nay khối này tiếp tục mua ròng trên cả hai sàn HSX và HNX. Thị trường đang trong quá trình tìm điểm cân bằng tại vùng 1,030 - 1,050. Trong những phiên tới, sau khi tích lũy đủ, VN-Index có cơ hội bật lên và chinh phục ngưỡng kháng cự tiếp theo 1,070 – 1,080.

Hợp đồng tương lai: Các HĐTL biến động theo nhịp vận động của VN30, VN30F2301 biến động trái chiều. Khuyến nghị nhà đầu tư giao dịch trong phiên.

Chứng quyền: Trong phiên giao dịch ngày 8/12/2022, các chứng quyền biến động theo nhịp hồi phục của cổ phiếu cơ sở.

Điểm nhấn:

- VN-Index **+9.51** điểm, đóng cửa **1050.53** điểm. HNX-Index **+5.44** điểm, đóng cửa **215.37** điểm.
- Kéo chỉ số tăng: **TCB (+1.59)**, **VPB (+1.35)**, **HPG (+0.95)**, **MBB (+0.91)**, **GVR (+0.7)**.
- Kéo chỉ số giảm: **VCB (-1.78)**, **MSN (-1.43)**, **VIC (-1.25)**, **VNM (-0.79)**, **NVL (-0.64)**.
- Giá trị khớp lệnh của VN-Index đạt **14,513** tỷ đồng, tăng **13.73%** so với phiên trước. Tổng giá trị giao dịch đạt mức **15,451** tỷ đồng.
- Biên độ dao động: **37.07** điểm. Thị trường có **334** mã tăng, **55** mã tham chiếu, **115** mã giảm.
- Giá trị mua ròng của khối ngoại: **585.47** tỷ đồng trên sàn HOSE, gồm **VIC (201.43 tỷ)**, **STB (99.9 tỷ)**, **FUEVFNVD (77.33 tỷ)**. Khối ngoại mua ròng trên sàn HNX với giá trị **36.09** tỷ đồng.

BSC RESEARCH

Trưởng phòng

Trần Thăng Long

longtt@bsc.com.vn

Nhóm Vĩ mô & Thị trường

Bùi Nguyên Khoa

khoabn@bsc.com.vn

Lê Quốc Trung

trunglq@bsc.com.vn

Phạm Thanh Thảo

thaopt1@bsc.com.vn

Vũ Việt Anh

anhvv@bsc.com.vn

VN-INDEX **1050.53**Giá trị: 14512.7 tỷ **9.51 (0.91%)**

Khối ngoại (ròng): 585.47 tỷ

HNX-INDEX **215.37**Giá trị: 1328.68 tỷ **5.44 (2.59%)**

Khối ngoại (ròng): 36.09 tỷ

UPCOM-INDEX **71.62**Giá trị: 408.06 tỷ **1.17 (1.66%)**

Khối ngoại(ròng): 472.47 tỷ

Thông số vĩ mô

	Giá trị	%
Giá dầu	72.8	1.15%
Giá vàng	1,785	-0.07%
Tỷ giá USD/VND	23,915	0.00%
Tỷ giá EUR/VND	44,903	-0.12%
Tỷ giá JPY/VND	17,481	0.00%
LS liên NH 1 tháng	8.1%	1.73%
LS TPCP 5 năm	5.1%	0.00%

Nguồn: Bloomberg, BSC Research

Top giao dịch khối ngoại (tỷ đồng)

Top mua	Giá trị	Top bán	Giá trị
VIC	201.43	VCB	-97.11
STB	99.90	HPG	-61.52
FUEVFNVD	77.33	BID	-45.09
VHM	55.88	VRE	-19.52
DXG	45.33	VHC	-15.04

Nguồn: BSC Research

Mục lục

Tổng quan thị trường	Trang 1
Thị trường hàng hóa	Trang 2
Thị trường phái sinh	Trang 3
Danh mục cổ phiếu hàng đầu	Trang 4
Thống kê thị trường	Trang 5
Khuyến nghị dài hạn	Trang 6
Danh mục đầu tư cơ bản	Trang 7
Báo cáo mới nhất	Trang 8
Khuyến cáo sử dụng	Trang 9

Cập nhật giá cả hàng hóa sáng 8/12

*Mặt hàng	Đơn vị	Giá	% Ngày	% Tuần	% Tháng	% Năm	Liên quan đầu vào	Liên quan đầu ra
Dầu WTI	Barrel	72.54	-2.31%	-9.95%	-17.57%	0.89%	PVT	GAS, BSR
Dầu Brent	Barrel	77.37	-2.49%	-11.04%	-17.67%	2.36%	PVT	GAS, BSR
Xăng	Gallon	2.10	-2.50%	-12.14%	-18.30%	-1.84%	HVN, VJC	PLX, OIL
Vàng	Ounce	1785.83	0.84%	0.98%	4.28%	0.21%		PNJ
Bạc	Ounce	22.72	2.50%	2.35%	6.45%	1.45%		PNJ
Đậu tương	Bushel	1473.25	1.25%	0.26%	1.85%	16.12%	DBC, QNS	HKB
Lúa mì	Bushel	728.75	3.30%	-5.54%	-11.96%	-7.90%	AFX	
Sữa	Cwt	20.43	-0.20%	3.03%	-2.16%	8.90%	KDC	VNM, GTN
Cao su	JPY/kg	136.70	0.51%	6.22%	6.22%	-20.57%	SRC, CSM, DRC	DPR, PHR
Đường	LB	19.48	0.46%	-0.76%	2.53%	-1.72%	VNM, GTN, QNS	SBT, LSS
Chè	Kg	2.95	0.00%	4.61%	-3.28%	-4.22%		
Cà phê	LB	157.70	-2.11%	-5.85%	-5.26%	-36.09%	VCF, CTP	CTP, DLG
Đồng	LB	3.85	0.94%	3.16%	4.48%	-12.38%	CAV, SAM	MSN, ACM
Thép	CNY/ton	3676.00	-0.59%	-0.16%	3.11%	-16.07%		HPG
Nhôm	Ton	2507.00	-0.06%	1.19%	5.69%	-4.57%	CAV, SAM, TGP	
Quặng sắt	Ton	109.50	0.00%	6.31%	23.73%	3.30%	HPG	
Than đá	Ton	405.00	-0.93%	2.02%	19.47%	154.72%	HT1, HPG	HLC, NBC

Thông tin nổi bật

Giá dầu

- Chốt phiên 7/12, dầu thô Brent giảm 2.18 USD hay 2.8% xuống 77.17 USD/thùng, thấp hơn hẳn mức đóng cửa thấp nhất trước đó tại 78.98 USD/thùng chạm tới trong ngày đầu tiên của năm 2022. Dầu WTI giảm 2.24 USD xuống 72.01 USD/thùng.
- Giá dầu giảm xuống mức thấp nhất trong năm nay, mất đi tất cả mức tăng kể từ khi xung đột Nga – Ukraine làm trầm trọng thêm cuộc khủng hoảng năng lượng toàn cầu tồi tệ nhất trong nhiều thập kỷ.

Giá vàng

- Vàng giao ngay tăng 1.1% lên 1,789.67 USD/ounce. Vàng Mỹ kỳ hạn tháng 2/2023 đóng cửa tăng 0.9% lên 1,798 USD/ounce.
- Giá vàng tăng hơn 1% được hỗ trợ bởi USD và lợi suất trái phiếu của Mỹ giảm khi các nhà đầu tư dự đoán Cục dự trữ Liên bang Mỹ tăng lãi suất chậm lại tại cuộc họp chính sách vào tuần tới.

Giá quặng sắt

- Hợp đồng quặng sắt kỳ hạn tháng 5/2023 trên sàn giao dịch hàng hóa Đại Liên, Trung Quốc đóng cửa giảm 1.9% xuống 765 CNY (109.63 USD)/tấn. Tại Singapore, hợp đồng quặng sắt giao tháng 1/2023 giảm 2% xuống 106 USD/tấn.
- Giá quặng sắt tiếp tục giảm, do số liệu thương mại của Trung Quốc tháng 11 xấu hơn dự kiến làm giảm bớt ảnh hưởng từ sự thay đổi lớn trong chính sách ngăn chặn Covid của Bắc Kinh, trong khi sự thận trọng cũng xuất hiện trước các dấu hiệu rằng thị trường đang mua quá mức.

Giá nông sản

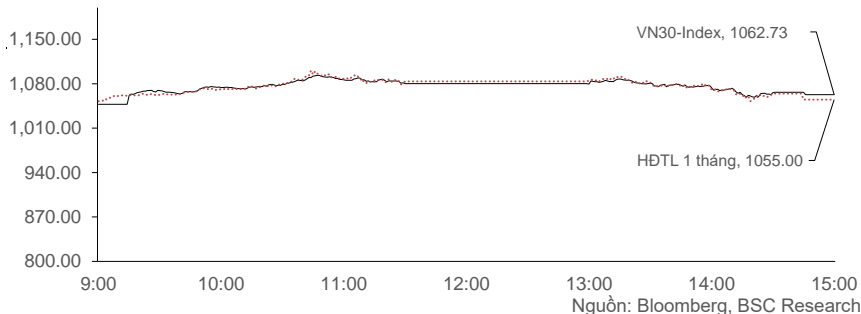
- Cà phê arabica kỳ hạn tháng 3/2023 đóng cửa giảm 3.3 US cent hay 2% xuống 1.602 USD/lb. Cà phê robusta kỳ hạn tháng 1/2023 tăng 2 USD hay 0.1% lên 1,918 USD/tấn.

Thị trường chứng khoán thế giới

	8/12	% 8/12	7/12	% 7/12	% Tuần	% Tháng
VN INDEX	1050.53	0.91%	1041.02	-10.76%	1.38%	7.02%
S&P 500			3933.92	-0.19%	-3.58%	4.33%
HDTL S&P500	3946.50	0.25%	3936.75	0.43%	-3.31%	3.44%
Shang-hai	3197.35	-0.07%	3199.62	-5.55%	1.01%	4.34%
Euro Stoxx	3920.90	-0.46%	3939.19	12.34%	-1.11%	5.72%

* Giờ chốt dữ liệu: 15h00 hàng ngày theo giờ Việt Nam

Thị trường hợp đồng tương lai

Hình 4
VN30-Index Intraday vs HDTL 1 tháng IntradayBảng 4
Hợp đồng tương lai

CK	Đóng	± Ngày	± Basis	%KL	KLGD	Đáo hạn	Số ngày*
VN30F2212	1055.00	0.16%	-7.73	6.7%	536,826	12/15/2022	7
VN30F2301	1040.00	-0.48%	-22.73	13.8%	7,222	1/19/2023	46
VN30F2203	1033.20	0.75%	-29.53	107.1%	261	6/15/2023	189
VN30F2206	1040.00	0.70%	-22.73	-59.8%	162	3/16/2023	98

Nguồn: Bloomberg, BSC Research

Nhận định:

- VN30 tăng 15.15 điểm lên 1062.73 điểm, biên độ dao động 38.01 điểm. Các cổ phiếu như TCB, VPB, STB, HPG, và MBB đã tác động tích cực đến nhịp vận động của VN30.
- VN30 tăng hơn 15 điểm, thanh khoản cao hơn mức trung bình 20 phiên. Điều này cho thấy tâm lý nhà đầu tư đã lạc quan trở. Khuyến nghị nhà đầu tư giao dịch trong phiên.
- Các HDTL biến động theo nhịp vận động của VN30, VN30F2301 biến động trái chiều. Xét về khối lượng, VN30F2303 giảm, các hợp đồng còn lại tăng. Xét về vị thế mở, VN30F2301 tăng, các hợp đồng còn lại giảm.

Thị trường chứng quyền có bảo đảm

Mã	Đáo hạn	Số ngày	CR	KLGD	Độ lệch chuẩn	Giá phát hành	Giá CQ	± Ngày	Giá Lý thuyết*	Price/Value	Giá hòa vốn	Giá thực hiện	Giá CKCS
CSTB2218	3/31/2023	113	2:1	532,700	54.66%	2,100	380	46.15%	452	0.84	28,560	28,000	21,700
CMBB2210	3/31/2023	113	2:1	1,538,500	44.25%	2,000	140	27.27%	111	1.26	25,800	25,500	18,100
CSTB2223	3/1/2023	83	4:1	178,100	54.66%	1,000	930	25.68%	660	1.41	24,471	21,111	21,700
CHPG2221	3/31/2023	113	4:1	2,715,600	49.03%	1,000	160	23.08%	129	1.24	25,520	25,000	18,900
CVPB2213	3/2/2023	84	1.33:1	325,100	42.47%	2,900	750	22.95%	327	2.29	21,327	30,500	17,000
CFPT2208	1/3/2023	26	4:1	675,800	37.18%	3,950	240	20.00%	159	1.51	86,400	85,000	77,000
CHPG2224	3/1/2023	83	4:1	369,800	49.03%	1,000	480	14.29%	186	2.59	24,502	22,222	18,900
CHPG2215	3/28/2023	110	10:1	753,600	49.03%	1,000	240	14.29%	81	2.97	25,499	22,999	18,900
CMWG2213	6/6/2023	180	6:1	631,900	50.19%	2,760	520	13.04%	667	0.78	57,840	54,000	46,000
CMBB2211	8/31/2023	266	4:1	1,914,300	44.25%	1,200	230	9.52%	180	1.28	27,920	27,000	18,100
CVHM2214	1/3/2023	26	4:1	1,584,700	32.98%	2,400	260	8.33%	121	2.15	61,320	60,000	55,400
CVPB2212	8/31/2023	266	2.66:1	1,077,500	42.47%	1,700	350	6.06%	259	1.35	25,497	37,000	17,000
CFPT2212	6/6/2023	180	10:1	138,200	37.18%	1,870	1,250	5.04%	1,257	0.99	83,200	70,000	77,000
CFPT2211	3/2/2023	84	10:1	466,300	37.18%	1,500	410	2.50%	286	1.43	90,200	85,000	77,000
CVNM2207	3/28/2023	110	15.4:1	254,400	30.17%	1,100	1,190	0.00%	918	1.30	88,476	68,668	81,000
CVHM2217	3/1/2023	83	10:1	727,500	32.98%	1,000	870	-1.14%	569	1.53	61,999	51,999	55,400
CVRE2215	3/31/2023	113	2:1	265,300	43.98%	2,600	1,410	-4.73%	1,226	1.15	33,900	30,000	28,750
CVRE2215	3/31/2023	113	2:1	265,300	43.98%	2,600	1,410	-4.73%	1,226	1.15	33,900	30,000	28,750
CVRE2218	3/1/2023	83	5:1	133,700	43.98%	1,000	850	-8.60%	596	1.43	33,538	27,888	28,750
CVRE2214	1/3/2023	26	2:1	216,200	43.98%	2,050	730	-12.05%	609	1.20	31,740	29,000	28,750

Tổng 14,764,500 43.18%**

Chú thích: Bảng bao gồm các chứng quyền có giá trị giao dịch nhiều nhất
Lãi suất phi rủi ro là 4.75%
**Trung bình độ lệch chuẩn

CR: Tỷ lệ chuyển đổi
Số ngày: Số ngày đến thời điểm đáo hạn
*Giá lý thuyết được tính theo công thức Black-Scholes

Nhận định:

- Trong phiên giao dịch ngày 8/12/2022, các chứng quyền biến động theo nhịp hồi phục của cổ phiếu cơ sở.
- CSTB2211 và CHPG2212 có mức tăng trưởng tốt nhất, lần lượt ở mức 140.62% và 100%. Giá trị giao dịch giảm -13.82%. CVRE2215 có giá trị giao dịch nhiều nhất, chiếm 11.69%.
- CMWG2213, CFPT2207, CSTB2218, và CPOW2210 là những chứng quyền có giá trị gần nhất với giá lý thuyết. CVNM2211, CVNM2207, CVNM2208, và CVRE2219 là những chứng quyền tích cực nhất xét về tỷ suất sinh lời. CVNM2211, CVNM2210, CVNM2207, và CFPT2212 là những chứng quyền tích cực nhất xét về tình trạng lãi.

Lê Quốc Trung

trunglq@bsc.com.vn

Bảng 2
Top tăng điểm VN30

CK	Giá	±Giá (%)	Index pt
TCB	28.20	6.82	4.30
VPB	17.00	4.94	3.65
STB	21.70	6.90	2.76
HPG	18.90	3.56	2.18
MBB	18.10	4.62	2.09

Nguồn: Bloomberg, BSC Research

Bảng 3
Top giảm điểm VN30

CK	Giá	±Giá (%)	Index pt
MSN	96.0	-4.00	-2.68
VNM	81.0	-1.82	-1.31
VIC	69.9	-1.83	-1.30
NVL	17.9	-6.77	-1.06
VCB	77.0	-1.91	-0.82

Nguồn: Bloomberg, BSC Research

Danh mục cổ phiếu đầu ngành

Cổ phiếu	Ngành	Giá đóng cửa (nghìn VND)	% Ngày	Beta	Vốn hóa (Tr USD)	Thanh khoản (tr USD)	EPS (VND)	P/E	P/B	NN sở hữu	ROE
MWG	Bán lẻ	46.0	2.6%	1.0	2,927	5.3	3,504	13.1	2.9	49.0%	24.0%
PNJ	Bán lẻ	111.0	2.1%	0.6	1,187	1.1	7,720	14.4	3.2	49.0%	25.9%
BVH	Bảo hiểm	48.5	0.4%	1.0	1,565	1.4	2,359	20.6	1.6	26.5%	8.0%
PVI	Bảo hiểm	45.0	1.6%	0.8	458	0.1	2,959	15.2	1.4	59.1%	9.6%
VIC	Bất động sản	69.9	-1.8%	0.5	11,591	17.8	290	241.2	2.4	12.7%	1.0%
VRE	Bất động sản	28.8	-2.5%	1.1	2,840	3.2	909	31.6	2.0	33.2%	6.6%
VHM	Bất động sản	55.4	-0.2%	0.9	10,488	10.0	7,221	7.7	1.8	24.0%	25.2%
DXG	Bất động sản	14.0	6.9%	1.9	371	8.9	1,390	10.1	0.9	24.6%	9.2%
SSI	Chứng khoán	20.6	6.8%	1.7	1,331	30.7	2,253	9.1	1.4	40.3%	14.5%
VCI	Chứng khoán	27.2	6.9%	1.0	515	13.2	3,018	9.0	1.8	18.7%	20.2%
HCM	Chứng khoán	22.6	6.9%	1.6	449	7.5	2,087	10.8	1.3	41.3%	14.5%
FPT	Công nghệ	77.0	0.7%	0.9	3,673	4.3	4,803	16.0	4.2	49.0%	28.5%
FOX	Công nghệ	49.7	1.4%	0.4	709	0.0	4,926	10.1	2.7	0.0%	30.2%
GAS	Dầu khí	106.0	-0.7%	0.8	8,821	2.2	6,968	15.2	3.6	3.0%	25.5%
PLX	Dầu khí	29.8	2.1%	1.5	1,646	1.3	738	40.4	1.6	17.9%	3.8%
PVS	Dầu khí	23.5	0.0%	1.4	488	9.3	1,044	22.5	0.9	17.5%	4.1%
BSR	Dầu khí	14.4	1.4%	0.8	1,941	4.8	2,108	6.8	1.2	41.1%	19.1%
DHG	Dược	85.9	1.7%	0.3	488	0.0	6,822	12.6	2.8	54.2%	23.2%
DPM	Hóa chất	43.1	1.3%	1.4	732	5.1	15,533	2.8	1.3	18.8%	56.1%
DCM	Hóa chất	29.5	1.2%	1.3	678	6.7	7,691	3.8	1.6	12.1%	49.8%
VCB	Ngân hàng	77.0	-1.9%	0.8	15,844	7.3	5,584	13.8	2.8	23.6%	22.2%
BID	Ngân hàng	39.0	0.0%	1.0	8,577	4.7	3,201	12.2	2.0	17.2%	18.1%
CTG	Ngân hàng	27.8	1.6%	1.4	5,809	6.5	3,239	8.6	1.3	27.6%	15.5%
VPB	Ngân hàng	17.0	4.9%	1.2	4,962	21.8	2,995	5.7	1.2	17.7%	23.3%
MBB	Ngân hàng	18.1	4.6%	1.4	3,568	10.9	3,876	4.7	1.1	23.2%	27.3%
ACB	Ngân hàng	22.7	1.6%	1.1	3,326	4.8	3,922	5.8	1.4	30.0%	27.0%
BMP	Nhựa	58.6	3.5%	0.7	209	0.2	6,869	8.5	1.8	85.7%	22.9%
NTP	Nhựa	32.0	0.0%	0.6	180	0.1	3,961	8.1	1.4	17.8%	17.8%
MSR	Tài nguyên	11.2	4.7%	1.6	535	0.1	178	62.9	0.9	10.1%	1.4%
HPG	Thép	18.9	3.6%	1.4	4,778	24.7	2,662	7.1	1.1	21.2%	17.0%
HSG	Thép	12.4	6.9%	1.9	322	7.4	439	28.3	0.7	6.6%	2.3%
VNM	Tiêu dùng	81.0	-1.8%	0.4	7,360	5.7	3,778	21.4	5.4	55.9%	25.4%
SAB	Tiêu dùng	178.0	-0.6%	0.8	4,963	1.5	8,428	21.1	4.7	62.6%	24.1%
MSN	Tiêu dùng	96.0	-4.0%	1.0	5,943	4.0	6,744	14.2	5.3	30.5%	40.5%
SBT	Tiêu dùng	13.2	0.4%	1.5	412	2.9	1,206	10.9	1.0	12.6%	9.1%
ACV	Vận tải	84.8	-0.2%	0.8	8,026	0.0	363	233.7	4.9	3.8%	1.3%
VJC	Vận tải	107.0	0.9%	1.1	2,520	3.1	114	937.2	3.3	16.8%	0.4%
HVN	Vận tải	11.0	4.3%	1.7	1,059	0.5	(4,005)	#N/A N/A	#N/A N/A	5.9%	#VALUE!
GMD	Vận tải	48.5	-0.3%	0.8	635	1.1	3,063	15.8	2.1	48.9%	14.2%
PVT	Vận tải	19.7	1.5%	1.3	277	1.5	2,528	7.8	1.1	18.4%	15.3%
VCS	Vật liệu xây dựng	50.0	3.1%	0.9	348	0.1	7,783	6.4	1.6	3.0%	26.5%
VGC	Vật liệu xây dựng	40.0	2.6%	1.0	780	1.6	4,399	9.1	2.4	6.1%	28.0%
HT1	Vật liệu xây dựng	10.3	2.5%	1.3	171	0.2	652	15.8	0.8	2.0%	4.7%
CTD	Xây dựng	34.3	6.9%	1.5	110	0.7	(832)	#N/A N/A	0.3	52.6%	-0.7%
CII	Xây dựng	13.9	4.9%	1.6	152	3.0	1,464	9.5	0.6	8.6%	7.1%
REE	Điện	77.4	0.0%	-1.4	1,196	1.1	7,767	10.0	1.9	49.1%	20.2%
PC1	Điện	19.3	2.7%	-0.4	227	1.8	1,507	12.8	1.1	4.3%	8.7%
POW	Điện	11.2	2.3%	0.6	1,140	3.9	499	22.5	0.9	4.6%	3.9%
NT2	Điện	26.8	0.0%	0.7	335	0.7	2,858	9.4	1.7	16.2%	19.2%
KBC	Khu công nghiệp	23.3	5.2%	1.7	776	7.0	2,934	7.9	1.1	18.7%	15.4%
BCM	Khu công nghiệp	80.4	2%	0.9	3,618	0.3	1,654	48.6	4.8	2.9%	12.2%

Thống kê thị trường

Top 5 cổ phiếu tác động tăng lên VN-Index

CK	Giá	%	Index pt	KLGD
TCB	28.20	6.82	1.59	10.14MLN
VPB	17.00	4.94	1.35	29.42MLN
HPG	18.90	3.56	0.95	29.94MLN
MBB	18.10	4.62	0.91	13.82MLN
GVR	14.70	5.00	0.70	1.56MLN

Top 5 cổ phiếu tác động giảm lên VN-Index

CK	Giá	7/4/20	Index pt	KLGD
VCB	77.00	-1.91	-2	2.11MLN
MSN	96.00	-4.00	-1	903000
VIC	69.90	-1.83	-1	5.60MLN
VNM	81.00	-1.82	-1	1.60MLN
NVL	17.90	-6.77	-1	67.93MLN

Top 5 cổ phiếu tăng mạnh nhất trên HSX

CK	Giá	%	Index pt	KLGD
VND	15.30	6.99	0.31	33.88MLN
ITA	4.75	6.98	0.07	1.28MLN
TPC	7.05	6.98	0.00	3700
TDC	11.50	6.98	0.02	1.38MLN
PDN	138.10	6.97	0.04	200

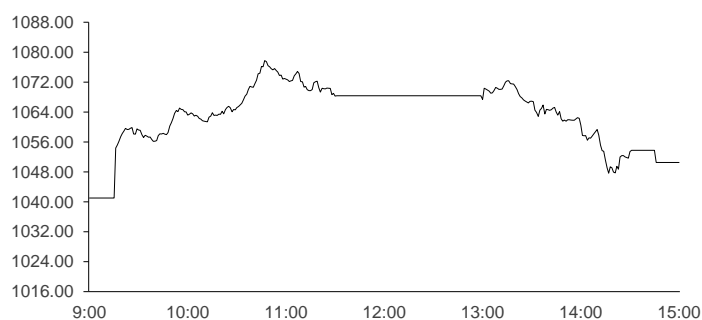
Top 5 cổ phiếu giảm mạnh nhất trên HSX

CK	Giá	%	Index pt	KLGD
VCB	77.00	-1.91	-1.78	2.11MLN
MSN	96.00	-4.00	-1.43	903000
VIC	69.90	-1.83	-1.25	5.60MLN
VNM	81.00	-1.82	-0.79	1.60MLN
NVL	17.90	-6.77	-0.64	67.93MLN

Nguồn: Bloomberg, BSC Research

Hình 1

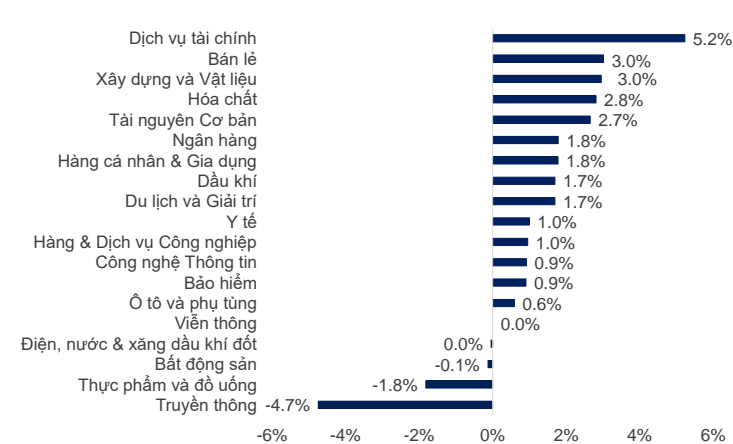
HSX-Index Intraday



Nguồn: Bloomberg, BSC Research

Hình 3

Vận động ngành



Nguồn: Fiinpro

Top 5 cổ phiếu tác động tăng lên HNX-Index

CK	Giá	%	Index pt	KLGD
SHS	9.40	9.30	0.96	33.66MLN
CEO	21.60	9.64	0.60	3.53MLN
IDC	35.50	3.50	0.49	3.57MLN
BAB	14.10	2.92	0.48	9500.00
NVB	18.90	3.28	0.47	24600

Top 5 cổ phiếu tác động giảm lên HNX-Index

CK	Giá	%	Index pt	KLGD
HTP	37.40	-9.88	-0.28	48400
KSF	69.40	-1.00	-0.16	100900
VIF	12.50	-8.09	-0.06	1000
CLM	67.90	-9.95	-0.05	500
PGS	26.00	-2.99	-0.04	5100

Top 5 cổ phiếu tăng mạnh nhất trên HNX

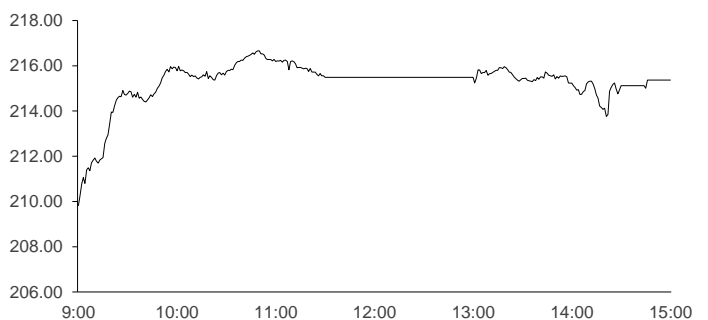
CK	Giá	%	Index pt	KLGD
AAV	5.50	10.0	0.03	301700
CSC	41.80	10.0	0.08	113800
DTD	13.20	10.0	0.05	169000
KTS	14.30	10.0	0.01	200
L18	23.10	10.0	0.06	146200

Top 5 cổ phiếu giảm mạnh nhất trên HNX

CK	Giá	%	Index pt	KLGD
CLM	67.90	-9.95	-0.05	500
HTP	37.40	-9.88	-0.28	48400
TOT	10.10	-9.82	0.00	100
TMB	18.50	-9.76	-0.02	100
VTC	10.20	-9.73	0.00	200

Hình 2

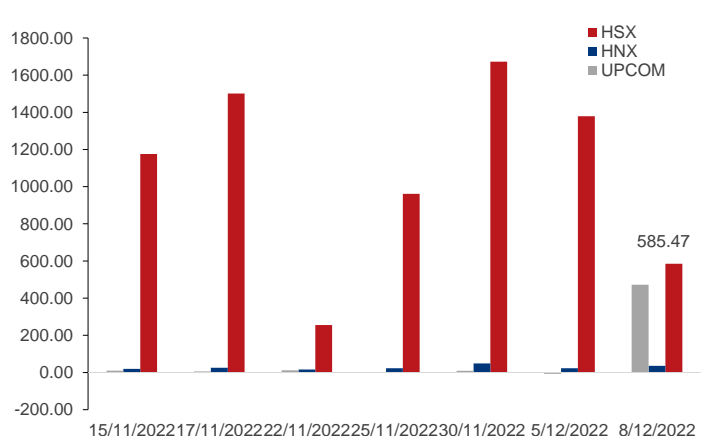
HNX-Index Intraday



Nguồn: Bloomberg, BSC Research

Hình 4

Giao dịch khối ngoại



Nguồn: HSX, HNX, BSC Research

Danh mục khuyến nghị đầu tư dài hạn

STT	Mã	Ngành	Khuyến nghị	Ngày ra báo cáo	Giá ngày ra báo cáo	Giá mục tiêu	Giá hiện tại	EPS	P/E	P/B	Link tài báo cáo
1	ACV	Hàng không	Mua	14/09/22	87.0	105.0	84.8	363	233.7	4.9	Click
2	PNJ	Bán lẻ	Mua	13/09/22	112.2	145.5	111.0	7,720	14.4	3.2	Click
3	PVD	Dầu khí	Mua	09/09/22	20.5	27.1	17.0	0	#N/A N/A	0.7	Click
4	FPT	CNTT	Mua	06/09/22	84.1	107.9	77.0	4,803	16.0	4.2	Click
5	BMP	Nhựa	Mua	07/09/22	62.0	76.9	58.6	6,869	8.5	1.8	Click
6	TLG	Tiêu dùng	Mua	06/09/22	63.2	75.6	46.7	5,795	8.1	1.7	Click
7	KDH	Bất động sản	Mua	30/08/22	37.6	48.2	30.3	1,786	17.0	1.9	Click
8	HAH	Vận tải biển	Theo dõi	24/08/22	64.4	78.0	34.5	10,803	3.2	1.1	Click
9	VHC	Thủy sản	Mua	24/08/22	86.1	108.5	69.7	12,293	5.7	1.7	Click
10	PHR	Bất động sản	Mua	16/08/22	66.5	87.0	45.4	4,727	9.6	1.8	Click
11	BSR	Dầu khí	Mua	19/08/22	24.4	28.4	14.4	2,108	6.8	1.2	Click
12	NLG	Bất động sản	Mua	16/08/22	42.8	53.5	30.0	1,016	29.5	1.3	Click
13	DXG	Bất động sản	Mua	13/08/22	28.0	38.3	14.0	1,390	10.1	0.9	Click
14	HPG	Thép	Mua	09/08/22	24.1	27.9	18.9	2,662	7.1	1.1	Click
15	DBC	Tiêu dùng	Mua	03/08/22	25.5	31.8	15.1	1,409	10.7	0.8	Click
16	DPM	Phân bón	Theo dõi	04/07/22	50.0	63.1	43.1	15,533	2.8	1.3	Click
17	HT1	Xi măng	Mua	30/06/22	15.5	18.7	10.3	652	15.8	0.8	Click
18	NT2	Điện	Mua	28/06/22	24.8	28.0	26.8	2,858	9.4	1.7	Click
19	PVD	Dầu khí	Mua	28/06/22	17.4	19.8	17.0	0	#N/A N/A	0.7	Click
20	LHG	BDS	Mua	27/06/22	31.5	54.8	21.4	3,943	5.4	0.7	Click
21	MIG	Bảo hiểm	Theo dõi	23/06/22	24.8	21.7	15.4	1,278	12.0	1.4	Click
22	PC1	Điện	Mua	23/06/22	39.2	45.9	19.3	1,507	12.8	1.1	Click
23	POW	Điện	Mua	13/06/22	15.0	17.0	11.2	499	22.5	0.9	Click
24	NKG	Thép	Mua	09/06/22	22.9	30.4	12.7	2,826	4.5	0.6	Click
25	REE	Điện	Mua	08/06/22	98.3	112.7	77.4	7,767	10.0	1.9	Click
26	LTG	Lương thực	Theo dõi	08/06/22	41.8	45.3	25.3	4,406	5.7	0.7	Click
27	GAS	Dầu khí	Mua	08/06/22	130.0	151.4	106.0	6,968	15.2	3.6	Click
28	ANV	Thủy sản	Mua	07/06/22	56.6	68.9	23.8	4,889	4.9	1.0	Click
29	HPG	Thép	Mua	07/06/22	33.2	42.1	18.9	2,662	7.1	1.1	Click
30	VOS	Vận tải biển	Mua	03/06/22	16.2	19.0	11.5	3,944	2.9	1.1	Click
31	BSR	Dầu khí	Mua	02/06/22	27.1	34.4	14.4	2,108	6.8	1.2	Click
32	CTR	CNTT-VT	Mua	27/5/22	82.4	94.5	50.4	3,936	12.8	3.8	Click
33	PNJ	Bán lẻ	Mua	10/5/22	99.1	122.1	111.0	7,720	14.4	3.2	Click
34	EVE	Dệt may	Mua	29/4/22	16.5	19.0	13.8	2,761	5.0	0.6	Click
35	NT2	Điện	Mua	12/4/22	23.0	27.1	26.8	2,858	9.4	1.7	Click
36	DPR	Cao su	Mua	5/4/22	94.0	110.0	53.3	11,143	4.8	0.9	Click
37	FRT	Bán lẻ	Nắm giữ	30/3/22	156.0	162.1	72.9	5,327	13.7	4.5	Click
38	PC1	Điện	Mua	30/3/22	49.0	63.0	19.3	1,507	12.8	1.1	Click
39	CTI	Xây dựng	Mua	29/3/22	25.7	30.8	11.6	671	17.3	0.6	Click
40	FPT	CNTT	Mua	22/3/22	95.3	116.3	77.0	4,803	16.0	4.2	Click
41	DRC	Săm lốp	Mua	16/3/22	32.1	40.0	21.3	2,642	8.1	1.4	Click
42	NKG	Thép	Mua	11/3/22	51.2	60.4	12.7	2,826	4.5	0.6	Click
43	POW	Điện	Mua	10/3/22	16.6	19.1	11.2	499	22.5	0.9	Click
44	PNJ	Bán lẻ	Mua	7/3/22	108.0	129.4	111.0	7,720	14.4	3.2	Click
45	MWG	Bán lẻ	Mua	7/3/22	134.2	154.4	46.0	3,504	13.1	2.9	Click
46	PVT	Vận tải	Mua	7/3/22	27.4	36.0	19.7	2,528	7.8	1.1	Click

Danh mục đầu tư cơ bản

STT	Mã	Ngành	Sàn	Khuyến nghị	Giá hiện tại	Giá mua	% Lãi/Lỗ	Giá mục tiêu	% Giá hiện tại	Link tài báo cáo
1	ACB	Ngân hàng	HSX	Mua	22.7	19.1	18.59%	24	7.73%	
2	ACV	Các sản phẩm và dịch vụ công nghiệp	HSX	Mua	84.8	74.7	13.52%	90	6.13%	Click
3	BCM	Xây dựng và vật liệu xây dựng	HSX	Mua	80.4	75.0	7.20%	94	17.16%	
4	BSR	Dầu khí	UPCOM	Mua	14.4	13.6	5.88%	19	29.86%	Click
5	CTR	Xây dựng và vật liệu xây dựng	HSX	Mua	50.4	37.7	33.69%	51	1.59%	Click
6	DBC	Thực phẩm và đồ uống	HSX	Mua	15.1	10.6	42.45%	14	-6.62%	Click
7	DRC	Ô tô và linh kiện ô tô	HSX	Mua	21.3	17.1	24.56%	28	31.46%	
8	FPT	Công nghệ	HSX	Mua	77.0	65.9	16.84%	85	9.87%	Click
9	FRT	Bán lẻ	HSX	Mua	72.9	59.8	21.91%	75	3.29%	
10	HND	Các dịch vụ hạ tầng	UPCOM	Mua	13.1	12.2	7.38%	16	19.85%	
11	IDC	Xây dựng và vật liệu xây dựng	HNX	Mua	35.5	29.0	22.41%	43	22.25%	
12	KBC	Bất động sản	HSX	Mua	23.3	16.7	39.22%	18	-22.15%	
13	LHG	Bất động sản	HSX	Mua	21.4	18.9	13.23%	24	10.28%	
14	MWG	Bán lẻ	HSX	Mua	46.0	37.9	21.37%	50	9.35%	Click
15	PNJ	Hàng tiêu dùng cá nhân và gia đình	HSX	Mua	111.0	94.1	17.96%	119	7.12%	Click
16	POW	Các dịch vụ hạ tầng	HSX	Mua	11.2	10.5	7.18%	13	16.07%	
17	PVD	Dầu khí	HSX	Mua	17.0	13.6	25.00%	20	15.88%	Click
18	PVS	Dầu khí	HNX	Mua	23.5	19.1	23.04%	28	19.15%	
19	PVT	Các sản phẩm và dịch vụ công nghiệp	HSX	Mua	19.7	17.5	12.57%	24	23.35%	
20	QTP	Các dịch vụ hạ tầng	UPCOM	Mua	13.3	12.0	10.83%	16	20.30%	
21	REE	Các sản phẩm và dịch vụ công nghiệp	HSX	Mua	77.4	70.2	10.26%	86	11.11%	
22	VCB	Ngân hàng	HSX	Mua	77.0	75.0	2.67%	90	17.27%	
23	VEA	Các sản phẩm và dịch vụ công nghiệp	HSX	Mua	38.4	34.9	10.03%	48	25.00%	
24	VHC	Thực phẩm và đồ uống	HSX	Mua	69.7	74.9	-6.94%	87	25.11%	Click
25	VNM	Thực phẩm và đồ uống	HSX	Mua	81.0	77.0	5.19%	86	6.05%	
26	VRE	Bất động sản	HSX	Mua	28.8	25.0	15.00%	32	10.61%	

BSC ibroker là dịch vụ 24/7 cung cấp cho khách hàng để hỗ trợ tra cứu thông tin, phân tích dữ liệu thị trường, dữ liệu cổ phiếu và đưa ra các tư vấn khuyến nghị đầu tư. BSC iBroker không thay thế khách hàng trong việc ra quyết định giao dịch; khách hàng nên xem xét BSC iBroker như một nguồn thông tin tham khảo. Để có thông tin chi tiết thêm quý nhà đầu tư có thể vào website hoặc sử dụng BSC ibroker.



Trợ lý phân tích định lượng (Kim): cung cấp cho nhà đầu tư các tín hiệu và khuyến nghị kỹ thuật trong ngày.



Trợ lý phái sinh (Hòa): cung cấp các khuyến nghị kỹ thuật trong phiên với 2 mã HĐTL VN30F1M và VN30F2M



Trợ lý phân tích cơ bản (Mộc): cung cấp thông tin tổng quan về tình hình hoạt động của doanh nghiệp thông qua các biểu đồ và các chỉ tiêu tài chính.



Trợ lý chứng quyền (Thổ): cung cấp các thông tin cơ bản về các mã chứng quyền và định giá Black-Scholes.




Trợ lý báo cáo phân tích (Thủy): cung cấp báo cáo phân tích và khuyến nghị theo phân tích cơ bản từ các chuyên viên phân tích của Phòng PTNC – BSC.

Sử dụng iBroker tại đây

[Link](#)

Bản công bố rủi ro

[Link](#)



BSC NÂNG CẤP TÍNH NĂNG IBROKER

- Tiện ích
- Đầy đủ thông tin
- Nhanh chóng

TÌM HIỂU THÊM



Danh sách các báo cáo đặc biệt BSC đã phát hành gần đây

STT	Tên báo cáo	Phân tích vĩ mô	Phân tích ngành	Link tải báo cáo
1	BSC_Vĩ mô & Thị trường Tháng 9.2021	x		Click
2	BSC_Vĩ mô & Thị trường Tháng 8.2022	x		Click
3	BSC_Vietnam Sector Outlook_VN_3Q2022		x	Click
4	BSC_Vĩ mô & Thị trường Tháng 7.2022	x		Click
5	BSC_Vĩ mô Thị trường Quý II 2022	x		Click
6	BSC_Vĩ mô & Thị trường Tháng 5.2022	x		Click
7	BSC_Vietnam Sector Outlook_VN_2Q2022		x	Click
8	BSC_Vĩ mô & Thị trường Tháng 4.2022	x		Click
9	Triển vọng ngành Thủy sản 2022		x	Click
10	BSC_Vĩ Mô Thị trường tháng 3.2022	x		Click
11	Triển vọng ngành Dệt May 2022		x	Click
12	BSC_Vĩ Mô Thị trường tháng 2.2022	x		Click
13	Triển vọng ngành dầu khí 2022		x	Click
14	BSC_Vietnam Sector Outlook 2022		x	Click
15	Cơ hội từ Đầu tư công (lần 3)	x		Click
16	BSC_Vĩ Mô Thị trường Tháng 1.2022	x		Click
17	BSC_Vietnam Marco Market Outlook 2022	x		Click
18	Ngành Phân bón_Cập nhật KQKD 9T/2021		x	Click
19	BSC_Vĩ Mô Thị trường Tháng 11.2021	x		Click
20	Ngành Ngân hàng_Cập nhật KQKD 9T/2021		x	Click
21	Chuyển dịch hàng hóa CN nặng & Cơ hội TTCK	x		Click
22	BSC_Vietnam Sector Outlook_VN_4Q2021		x	Click
23	BSC_Vĩ Mô & Thị trường Tháng 10.2021	x		Click
24	Cơ hội sau giãn cách xã hội	x		Click
25	BSC_Vĩ mô & Thị trường Quý III 2021	x		Click
26	BSC_Vĩ mô & Thị trường Tháng 8.2021	x		Click
27	Quan hệ thương mại và đầu tư của Hoa Kỳ và Việt Nam	x		Click
28	BSC_Vietnam Sector Outlook_VN_3Q2021		x	Click
29	BSC_Vĩ mô & Thị trường Tháng 7.2021	x		Click
30	Covid làn sóng thứ 4	x		Click
31	BSC_Vĩ mô & Thị trường Quý 2.2021	x		Click
32	BSC_Vĩ mô & Thị trường Tháng 5.2021	x		Click
33	XU HƯỚNG GIÁ HÀNG HÓA THẾ GIỚI	x		Click
34	BSC_Vietnam Sector Outlook_VN_2Q2021		x	Click
35	BSC_Vĩ mô & Thị trường Tháng 4.2021	x		Click
36	Triển vọng ngành Dệt May 2021		x	Click
37	BSC_Vĩ mô & Thị trường Quý 1.2021	x		Click
38	Triển vọng ngành dầu khí 2021		x	Click
39	BSC_Vĩ mô & Thị trường Tháng 2.2021	x		Click
40	Banking Sector Outlook		x	Click
41	Báo cáo cập nhật kết quả kinh doanh 2020		x	Click
42	BSC_Vĩ mô & Thị trường Tháng 1.2021	x		Click
43	Vietnam Sector Outlook 2021		x	Click
43	Vietnam Macro Market Outlook 2021	x		Click

Khuyến cáo sử dụng

Bản báo cáo này của Công ty Cổ phần Chứng khoán Ngân hàng Đầu tư và phát triển Việt Nam (BSC), chỉ cung cấp những thông tin chung và phân tích về tình hình kinh tế vĩ mô cũng như diễn biến thị trường chứng khoán trong ngày. Báo cáo này không được xây dựng để cung cấp theo yêu cầu của bất kỳ tổ chức hay cá nhân riêng lẻ nào hoặc các quyết định mua bán, nắm giữ chứng khoán. Nhà đầu tư chỉ nên sử dụng các thông tin, phân tích, bình luận của Bản báo cáo như là nguồn tham khảo trước khi đưa ra những quyết định đầu tư cho riêng mình. Mọi thông tin, nhận định và dự báo và quan điểm trong báo cáo này được dựa trên những nguồn dữ liệu đáng tin cậy. Tuy nhiên Công ty Cổ phần Chứng khoán Ngân hàng đầu tư và phát triển Việt Nam (BSC) không đảm bảo rằng các nguồn thông tin này là hoàn toàn chính xác và không chịu bất kỳ một trách nhiệm nào đối với tính chính xác của những thông tin được đề cập đến trong báo cáo này, cũng như không chịu trách nhiệm về những thiệt hại đối với việc sử dụng toàn bộ hay một phần nội dung của bản báo cáo này. Mọi quan điểm cũng như nhận định được đề cập trong báo cáo này dựa trên sự cân nhắc cẩn trọng, công minh và hợp lý nhất trong hiện tại. Tuy nhiên những quan điểm, nhận định này có thể thay đổi mà không cần báo trước. Bản báo cáo này có bản quyền và là tài sản của Công ty Cổ phần Chứng khoán Ngân hàng Đầu tư và Phát triển Việt Nam (BSC). Mọi hành vi sao chép, sửa đổi, in ấn mà không có sự đồng ý của BSC đều trái luật. Bất kỳ nội dung nào của tài liệu này cũng không được (i) sao chụp hay nhân bản ở bất kỳ hình thức hay phương thức nào hoặc (ii) được cung cấp nếu không được sự chấp thuận của Công ty Cổ phần Chứng khoán BIDV.

BSC Trụ sở chính

Tầng 8 & 9 Tòa nhà Thái Holdings
210 Trần Quang Khải, Hoàn Kiếm, Hà Nội
Tel: +84 4 3935 2722
Fax: +84 4 2220 0669

BSC Chi nhánh Hồ Chí Minh

Tầng 9 Tòa nhà 146 Nguyễn Công Trứ
Quận 1, Tp. Hồ Chí Minh
Tel: +84 8 3821 8885
Fax: +84 8 3821 8510

<http://www.bsc.com.vn>

Bloomberg: RESP BSCV <GO>

Đối với Phân tích Nghiên cứu

Phòng Phân tích Nghiên cứu

hn.ptnc@bsc.com.vn
(+84) 39352722 - Ext 108

Đối với Khách hàng tổ chức

Phòng TVĐT và môi giới KHTC

hn.tvdt.khtc@bsc.com.vn
(+84)2439264659

Đối với Khách hàng cá nhân

Trung tâm tư vấn i-Center

i-center@bsc.com.vn
(+84)2437173639

