



← 22-51
WALL ST



BẢN TIN SÁNG 23/12/2022

GDP THỰC TẾ TRONG Q3.2022 CỦA MỸ GHI NHẬN 3.2%

Điểm tin vĩ mô

Thế giới:

- Dow Jones giảm -1.04% xuống 33027.49 điểm; Nasdaq Composite giảm -2.17% xuống 10476.12 điểm; S&P 500 giảm -1.44% xuống 3822.39 điểm.
- Mỹ: GDP thực tế trong Q3.2022 ghi nhận 3.2%, cao hơn mức 2.90% dự kiến. Trong đó chi tiêu của người dùng +2.3%.
- Trung Quốc: tăng nhập khẩu than ở các thành phố trung tâm sau khi nền kinh tế có dấu hiệu mở cửa trở lại. Điều này sẽ tác động đến dòng chảy thương mại thanh toán cầu, giá cả và lượng khí thải 2023.
- Nhật Bản: CPI toàn phần tháng 11 tăng 3.8% svck, cao hơn con số dự kiến là 3.7%. CPI lõi T11 là 3.7% svck - đây là mức cao nhất trong 40 năm.
- Anh: GDP Q3.2022 -0.3% QoQ, ghi nhận sự sụt giảm của nền kinh tế kể từ Q1.2021. Bên cạnh đó, cuộc khủng hoảng chi phí tại quốc gia này cũng đang lan rộng.

Trong nước

- VN-Index tăng 0.36% lên 1022.61 điểm; HNX-Index tăng 0.65% lên 205.79 điểm; VN30-Index tăng 0.5% lên 1038.34 điểm.
- Chính phủ: có công văn 1187/TTg-KTTH về việc thực thi chỉ thị số 06/CT-TTg về tăng cường, củng cố hệ thống Quỹ tín dụng nhân dân.
- Bộ Tài chính: đề nghị các đơn vị trong ngành bám sát diễn biến tình hình cung cầu, giá cả thị trường, đặc biệt là các mặt hàng thiết yếu phục vụ Tết Nguyên đán.
- NHNN: có văn bản số 9064/NHNN-TD gửi các tổ chức tín dụng, chi nhánh ngân hàng nước ngoài yêu cầu nghiêm túc triển khai thực hiện một số nội dung về tín dụng, lãi suất.
- Thanh tra Bộ Tài chính: tính đến ngày 15/12 đã thực hiện trên 87.5 nghìn cuộc thanh tra, kiểm tra; kiến nghị xử lý tài chính là 72,900 tỷ đồng, trong đó thu nộp ngân sách nhà nước 21,770 tỷ đồng.
- HSBC: nâng dự báo tăng trưởng Việt Nam năm nay lên 8.1%. Năm 2023, hạ dự báo tăng trưởng Việt Nam xuống 5.8%.

Điểm tin doanh nghiệp

- LPM: hủy nhận chuyển nhượng 35% vốn của Thủy điện La Ngâu với tổng giá trị gần 55 tỷ đồng. Đây là dự án thủy điện nhỏ, nguồn nước từ việc chặn dòng suối Đa Mi, có công suất 46 MW tại Bình Thuận.
- APS: thông qua nghị quyết rút hồ sơ chào bán cổ phiếu ra công chúng. Trước đó, APS dự kiến chào bán 83 triệu cp cho cổ đông hiện hữu với giá 10,000 đồng/cp.
- Lalamove: doanh thu tháng 11/2022 tăng trưởng gấp đôi ở Việt Nam svck. Theo thông tin mới nhất, nền tảng này có hơn một triệu người dùng, trên 100,000 đối tác tài xế và trên 20,000 đối tác kinh doanh.
- BCM: muốn giảm tỷ lệ sở hữu tại Công ty BW liên doanh nắm giữ quỹ đất hàng trăm ha. Việc không tham gia mua cp trong đợt tăng vốn sẽ giảm tỷ lệ sở hữu từ 30% xuống còn 23.182%.
- DXS: dự kiến góp thêm 182 tỷ đồng vào công ty con CTCP Đất Xanh Miền Trung.
- BMI: đặt mục tiêu trong tăng trưởng năm 2023 tối thiểu 6% đối với doanh thu và 10% đối với LNTT. Năm 2022, LNTT dự kiến đạt 340 tỷ đồng, tăng trưởng 11% svck.
- Cienco 5: bắt tay Cienco 5 Land tiếp tục đầu tư dự án BT đường trục phía Nam.
- FRT: nhóm Dragon Capital vừa mua thêm 150,000 cổ phiếu FRT để nâng sở hữu từ 7.97% lên 8.1% vốn điều lệ.
- BAF: Siba Holdings - công ty liên quan tới ông Trương Sỹ Bá (Chủ tịch HĐQT) thông báo đăng ký mua 4,557,250 cp. Nếu mua thành công, Siba Holdings nâng tỷ lệ sở hữu từ 37.32% lên 40.5%.

Điểm nhấn thị trường

- | | |
|---|---------|
| 1. TTCK Thế giới | Trang 2 |
| 2. TTCK Việt Nam | Trang 3 |
| 3. Giao dịch khối ngoại | Trang 4 |
| 4. Thị trường hàng hóa | Trang 5 |

	23/12	% Sáng 23/12	22/12	% Ngày	% Tuần	% Tháng
VN INDEX			1,022.61	0.37%	-3.10%	7.40%
HNX INDEX			205.79	0.65%	-3.36%	5.72%
VN30 INDEX			1,038.34	0.51%	-2.78%	9.81%
Shanghai Composite			3,054.43	-0.46%	-3.60%	-1.12%
Nikkei 225 NKY			26,179.0	-1.24%	-4.90%	-6.89%
Korea Kospi			2,323.28	-1.42%	-1.56%	-3.92%
Straits Times STI			3,269.53	0.41%	-0.13%	0.31%
Thailand SET			1,616.67	0.42%	-0.22%	-0.04%
Malaysia FBMKLCI			1,468.35	0.40%	0.08%	1.41%
Philippines PCOMP			6,576.94	0.86%	0.15%	2.17%
Indonesia JCI			6,824.43	0.06%	1.07%	-2.93%
S&P500 SPX			3,822.39	-1.45%	-1.88%	-3.23%
S&P500 Futures	3,711.75	0.98%	3,849.25	-1.45%	-0.90%	-4.95%
Dow Jones Industrial			33,027.5	-1.05%	-0.53%	-2.00%
Nasdaq Composite			10,476.1	-2.18%	-3.09%	-4.97%
Euro Stoxx 50			3,823.29	-1.26%	-0.32%	-2.71%
FTSE 100 UKX			7,469.28	-0.37%	0.58%	0.22%
Russian MOEX			2,122.91	0.32%	-0.18%	-3.33%

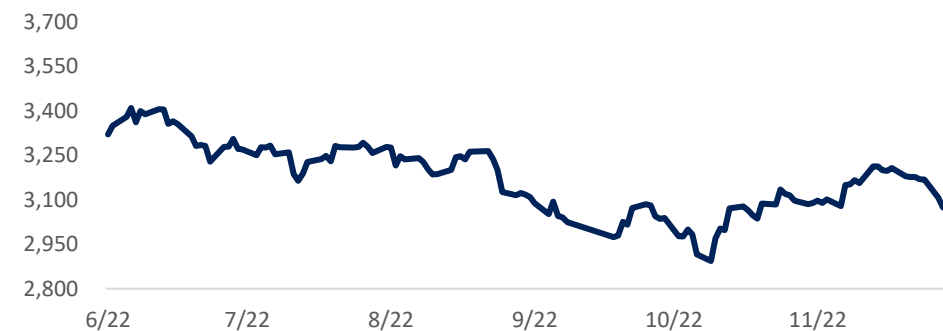
Nguồn: Bloomberg, BSC

Shanghai Composite		S&P 500	
Xu hướng	Giảm điểm	Xu hướng	Giảm điểm
Kháng cự	3150-3200	Kháng cự	4068-4100
Hỗ trợ	2950-3000	Hỗ trợ	3750
Điểm PTKT	TRUNG LẬP	Điểm PTKT	TRUNG LẬP

Diễn biến S&P 500



Diễn biến Shanghai Composite



Nguồn: Bloomberg, BSC

Ngành	% Ngày	% Tuần	% Tháng
Bán lẻ	0.22%	-2.05%	14.06%
Bảo hiểm	0.45%	-1.26%	9.59%
Bất động sản	0.80%	-5.90%	-0.59%
Công nghệ Thông tin	0.28%	-0.78%	9.06%
Dầu khí	3.10%	-2.05%	17.96%
Dịch vụ tài chính	0.79%	-5.14%	16.75%
Điện, nước & xăng dầu	-0.95%	-3.54%	-2.54%
Du lịch và Giải trí	-1.68%	-2.61%	19.78%
Dịch vụ Công nghiệp	0.08%	-4.01%	6.12%
Hàng cá nhân & Gia dụng	-0.67%	-3.90%	6.13%
Hóa chất	1.39%	-5.52%	14.92%
Ngân hàng	1.08%	-1.23%	13.05%
Ô tô và phụ tùng	2.93%	-1.39%	4.30%
Tài nguyên Cơ bản	-0.29%	-1.68%	22.65%
Thực phẩm và đồ uống	-0.55%	-1.07%	1.70%
Truyền thông	0.06%	-4.44%	-11.01%
Viễn thông	0.00%	9.33%	15.81%
Xây dựng và Vật liệu	0.03%	-5.55%	10.79%
Y tế	-0.21%	-0.89%	3.70%

Nguồn: Fiinpro, BSC



Nguồn: Tradingview, BSC

VN INDEX

Xu hướng	Downtrend
Kháng cự	1060-1070
Hỗ trợ	1000
Điểm PTKT	TRUNG LẬP

Cập nhật thị trường

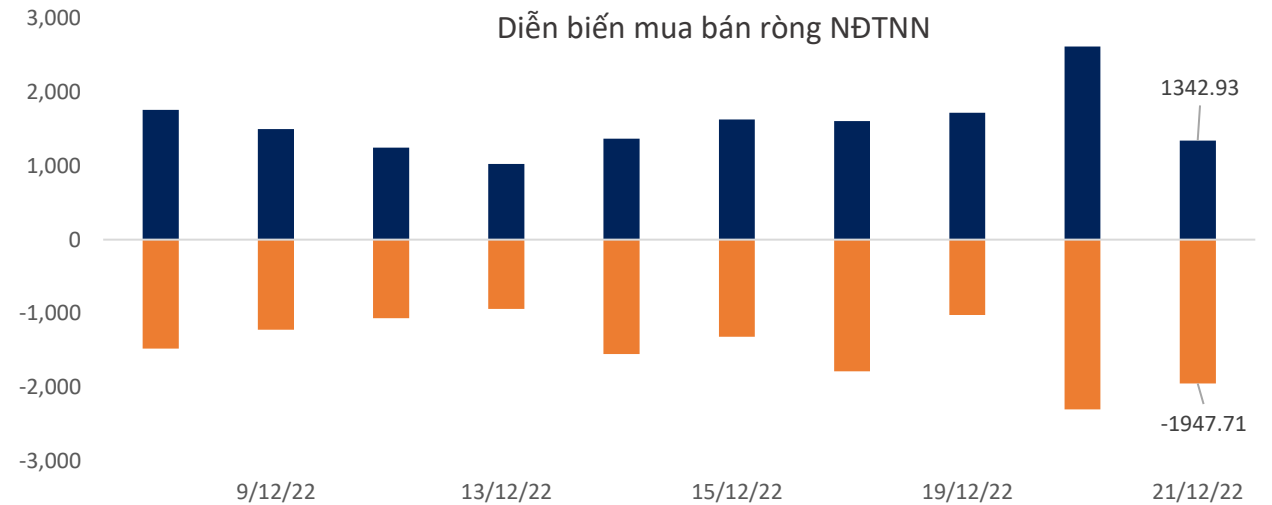
Thị trường hôm nay tiếp tục có một phiên giằng co trong vùng 1,020 ± 10 điểm với thanh khoản thấp. Trong những phiên tới, thị trường có thể sẽ tiếp tục có những phiên giằng co đi ngang.

ETF	AUM (tr. USD)	NAV/CP (USD)	± Chứng chỉ quỹ	% Premium	Dòng vốn ròng (triệu USD)				Nhận định
					1D	1W	1M	3M	
E1VFN30	320.5	0.7	(1.7)	0.6%	-1.3	1.6	12.5	63.6	ETF Fubon tăng quy mô, Diamond, E1 giảm quy mô, các ETF khác có trạng thái cân bằng và giữ nguyên quy mô. Khối ngoại bán ròng ở thị trường Việt Nam, Thái Lan, Hàn Quốc, Ấn Độ và mua ròng ở các thị trường còn lại.
FUEMAVN30	15.3	0.5	0.0	0.7%	0.0	0.0	-2.8	-7.4	
FUESSVFL	141.3	0.6	0.0	0.1%	0.0	1.1	5.5	23.5	
FUESSVN30	2.9	0.5	0.0	0.6%	0.0	0.0	0.0	0.0	
FUEVFN30	763.1	1.0	(2.5)	1.6%	-2.4	1.6	88.6	165.6	
FUEVN100	9.3	0.5	0.0	0.9%	0.0	0.0	0.0	0.9	
FTSE Vietnam	265.5	25.8	-	-0.4%	0.0	3.9	26.0	31.3	
FUBON FTSE	682.9	0.4	13.5	0.6%	4.9	12.8	80.1	240.2	
iShare	569.3	25.2	-	1.1%	0.0	-	217.0	240.4	
KIM	110.0	12.5	-	-0.1%	0.0	-	-	10.0	
PREMIA	15.5	7.6	-	1.6%	0.0	0.0	0.0	-2.8	
VNM	410.2	11.9	-	0.1%	0.0	5.4	65.1	113.3	

Khối ngoại (tr. USD)	Ngày	Lũy kế từ đầu tuần	Lũy kế từ đầu tháng
Việt Nam	(105.99)	42.15	399.58
ASEAN4*	30.74	(155.94)	(1,662.42)
Ấn Độ	(60.34)	70.16	175.54
Đài Loan	272.89	(678.29)	(1,538.75)
Hàn Quốc	(53.41)	(213.94)	(827.01)
Nhật Bản		(4,883.60)	967.70
Trung Quốc			(48,295.58)

Ghi chú: * Thailand, Phillipines, Malaysia, Indonesia

Credit Default Swap	MoM %
Việt Nam	-3.92
Trung Quốc	-1.97
Singapores	-3.92
Phillippines	3.58
Malaysia	1.28



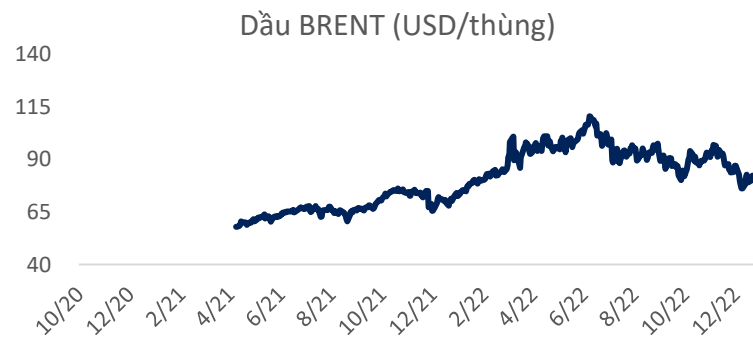
Nguồn: Fiinpro, BSC

Mặt hàng	Đơn vị	23/12	% Sáng	22/12	% Ngày	% Tuần	% Tháng	Tích cực	Tiêu cực
Dầu WTI	USD/bbl.	78.21	0.93%	77.49	-1.02%	5.04%	-3.12%	GAS, BSR	PVD, PVT
Dầu Brent	USD/bbl.	80.98	-1.48%	82.20	2.76%	-0.28%	-7.66%	GAS, BSR	PVD, PVT
Xăng	USD/gal.	227.61	1.21%	224.88	-0.31%	6.74%	-6.86%	PLX, OIL	HVN, VJC
Vàng	USD/oz.	1,793.10	0.03%	1,792.52	-1.21%	0.00%	2.48%	PNJ	
Bạc	USD/oz.	23.57	0.01%	23.57	-1.66%	1.50%	9.44%	PNJ	
Đậu tương	USD/cwt.	1,472.00	-0.84%	1,484.50	0.32%	-0.32%	2.10%	HKB	DBC, QNS
Lúa mì	USD/bu.	762.25	-0.72%	767.75	2.30%	0.66%	-6.84%		AFX
Sữa	USD/bu.	19.25	2.78%	18.73	0.00%	-1.99%	-6.23%	VNM, GTN, QNS	KDC
Cao su	JPY/kg.	221.90	-1.20%	224.60	0.67%	-3.73%	2.31%	DPR, PHR, HAG, HNG	SRC, CSM, DRC
Đường	USD/lb.	20.89	0.67%	20.75	0.83%	4.55%	5.19%	SBT, LSS, SLS, QNS	VNM, GTN, QNS
Cà phê	USD/lb.	168.90	-0.27%	169.35	0.92%	-1.66%	5.30%	CTP, DLG	VCF, CTP
Đồng	USD/MT			8,310.50	-0.99%	0.20%	3.71%	MSN, ACM, BGM	CAV, SAM, TGP, VTH
Thép	CNY/MT	3,954.00	-1.15%	4,000.00	0.55%	-2.78%	9.65%	HSG, HPG, NKG	PC1, CTD, HBC
Nhôm	USD/MT			2,406.00	0.61%	0.92%	-0.95%		CAV, SAM, TGP, VTH
Quặng sắt	CNY/MT	809.50	-2.06%	826.50	1.79%	-1.76%	16.56%		HPG
Than	USD/MT			326.35	-3.43%	-6.17%	-2.45%	HLC, NBC, TNT, THT	HT1, BCC, PPC, POW

Ghi chú: USD = US Cent

Cập nhật thị trường

Giá dầu giảm trong phiên biến động ngày thứ Năm (22/12), vì lo ngại rằng Cục Dự trữ Liên bang Mỹ (Fed) nâng lãi suất và số ca nhiễm Covid-19 gia tăng ở Trung Quốc sẽ làm giảm nhu cầu.



Nguồn: Bloomberg, BSC

Bản báo cáo này của Công ty Cổ phần Chứng khoán Ngân hàng Đầu tư và phát triển Việt Nam (BSC), chỉ cung cấp những thông tin chung và phân tích về tình hình kinh tế vĩ mô cũng như diễn biến thị trường chứng khoán trong ngày. Báo cáo này không được xây dựng để cung cấp theo yêu cầu của bất kỳ tổ chức hay cá nhân riêng lẻ nào hoặc các quyết định mua bán, nắm giữ chứng khoán. Nhà đầu tư chỉ nên sử dụng các thông tin, phân tích, bình luận của Bản báo cáo như là nguồn tham khảo trước khi đưa ra những quyết định đầu tư cho riêng mình. Mọi thông tin, nhận định và dự báo và quan điểm trong báo cáo này được dựa trên những nguồn dữ liệu đáng tin cậy. Tuy nhiên Công ty Cổ phần Chứng khoán Ngân hàng đầu tư và phát triển Việt Nam (BSC) không đảm bảo rằng các nguồn thông tin này là hoàn toàn chính xác và không chịu bất kỳ một trách nhiệm nào đối với tính chính xác của những thông tin được đề cập đến trong báo cáo này, cũng như không chịu trách nhiệm về những thiệt hại đối với việc sử dụng toàn bộ hay một phần nội dung của bản báo cáo này. Mọi quan điểm cũng như nhận định được đề cập trong báo cáo này dựa trên sự cân nhắc cẩn trọng, công minh và hợp lý nhất trong hiện tại. Tuy nhiên những quan điểm, nhận định này có thể thay đổi mà không cần báo trước. Bản báo cáo này có bản quyền và là tài sản của Công ty Cổ phần Chứng khoán Ngân hàng Đầu tư và Phát triển Việt Nam (BSC). Mọi hành vi sao chép, sửa đổi, in ấn mà không có sự đồng ý của BSC đều trái luật. Bất kỳ nội dung nào của tài liệu này cũng không được (i) sao chụp hay nhân bản ở bất kỳ hình thức hay phương thức nào hoặc (ii) được cung cấp nếu không được sự chấp thuận của CTCP Chứng khoán BIDV.

BSC Trụ sở chính

Tầng 8 & 9 Tòa nhà Thaiholdings
210 Trần Quang Khải, Hoàn Kiếm, Hà Nội
Tel: +84 4 3935 2722
Fax: +84 4 2220 0669

BSC Chi nhánh Hồ Chí Minh

Tầng 9 Tòa nhà 146 Nguyễn Công Trứ
Quận 1, Tp. Hồ Chí Minh
Tel: +84 8 3821 8885
Fax: +84 8 3821 8510

<http://www.bsc.com.vn>
Bloomberg: RESP BSCV <GO>



Đối với Phân tích Nghiên cứu

Phòng Phân tích Nghiên cứu
hn.ptnc@bsc.com.vn
(+84) 39352722 - Ext 108

Đối với Khách hàng tổ chức

Phòng TVĐT và môi giới KHTC
hn.tvdt.khtc@bsc.com.vn
(+84)2439264659

Đối với Khách hàng cá nhân

Trung tâm tư vấn i-Center
i-center@bsc.com.vn
(+84)2437173639

Mạng lưới Nhà đầu tư BSC


* Quý nhà đầu tư vui lòng đặt câu hỏi tại phần bình luận để được tư vấn trực tiếp.

* Nếu cần tư vấn thêm, vui lòng liên hệ môi giới cá nhân hoặc đại diện Trung tâm tư vấn khách hàng cá nhân i-center: i-center@bsc.com.vn



DANH MỤC BÁO CÁO BSC

Quý khách vui lòng quét mã QR bằng app Zalo để tham khảo các



CỘNG ĐỒNG NHÀ ĐẦU TƯ BSC

Quý khách vui lòng quét mã QR bằng app Zalo để tham gia