



BẢN TIN SÁNG 17/03/2023

ECB ĐÃ TĂNG LÃI SUẤT THÊM 50 BPS

Điểm tin vĩ mô

Thế giới:

- Dow Jones tăng 1.16% lên 32246.55 điểm; Nasdaq Composite tăng 2.47% lên 11717.28 điểm; S&P 500 tăng 1.75% lên 3960.28 điểm.
- Mỹ: số người nộp đơn xin trợ cấp thất nghiệp đã giảm 20,000 so với tuần trước xuống còn 192,000 vào tuần kết thúc vào ngày 11/3, thấp hơn nhiều so với kỳ vọng là 205,000.
- Mỹ: ngày 16/3, Bộ trưởng Tài chính Janet Yellen tại buổi điều trần cho biết hệ thống ngân hàng Mỹ vẫn khỏe mạnh sau sự sụp đổ của Ngân hàng Thung lũng Silicon (SVB).
- ECB: đã tăng lãi suất thêm 50 bps như dự kiến, tiếp tục đẩy chi phí đi vay lên mức cao nhất kể từ cuối năm 2008, nhằm giúp kiềm chế lạm phát cao dai dẳng của khu vực.
- Bank of America, Goldman Sachs, JP Morgan và các ngân hàng khác sẽ gửi 30 tỷ USD vào First Republic.
- Credit Suisse: sẽ vay tới 50 tỷ Francs (tương đương 53.68 tỷ USD) từ NHTW Thụy Sĩ dưới dạng công cụ cho vay có đảm bảo và công cụ thanh khoản ngắn hạn.
- Trung Quốc: giá nhà mới trung bình tại 70 thành phố lớn đã giảm 1.2% YoY vào T2.2023, thấp hơn mức giảm 1.5% trong tháng trước. Đây là tháng thứ 10 liên tiếp giá nhà mới giảm trong bối cảnh BĐS suy thoái do những khoản nợ của các nhà phát triển.

Trong nước:

- VN-Index giảm -1.39% xuống 1047.4 điểm; HNX-Index giảm -1.36% xuống 204.19 điểm; VN30-Index giảm -1.63% xuống 1046.99 điểm.
- Chính phủ: yêu cầu nghiên cứu, đề xuất chính sách, giải pháp thu hút các Quỹ tài chính quốc tế, nguồn vốn quốc tế tham gia thực hiện các dự án PPP tại Việt Nam.
- Phó Thủ tướng: ký Quyết định 215 về việc giao bổ sung, điều chỉnh kế hoạch đầu tư công trung hạn vốn NSTW giai đoạn 2021-2025 cho các dự án trong nội bộ của bộ, cơ quan TW và địa phương.
- NHNN: trong ngày 15/3 đã chào thầu 10,000 tỉ đồng qua thị trường mở với lãi suất chỉ 5.5%/năm nhưng khối lượng trúng thầu chỉ 562 tỉ đồng, với 1 thành viên trúng thầu.
- Bộ TN&MT: dự thảo Luật Đất đai (sửa đổi) giao các địa phương ban hành bảng giá đất sát giá thị trường. Bảng giá đất này sẽ có các căn cứ để triển khai các hoạt động thu nghĩa vụ tài chính đối với đất đai.
- Bộ KH&ĐT: giải đáp ý kiến về dự thảo Luật Đấu thầu (sửa đổi). Theo đó, bộ KH&ĐT sẽ tiếp tục phối hợp với các cơ quan liên quan để rà soát, hoàn thiện các quy định về chỉ định thầu.

Điểm tin doanh nghiệp

- REE: dự kiến mục tiêu doanh thu và lợi nhuận ròng 2023 lần lượt là 10,962 tỷ đồng và 2,700 tỷ đồng, tương ứng tăng 17% và 0.3% svck.
- CTR: doanh thu 2T.2023 đạt 1,562 tỷ đồng, tăng trưởng 17.5% svck; LNTT tăng 19.8% lên 89 tỷ đồng.
- PHR: đặt mục tiêu doanh thu năm 2023 đạt 1,813 tỷ đồng, trong đó doanh thu kinh doanh cao su hơn 1,300 tỷ đồng. Chỉ tiêu LNTT hơn 549 tỷ đồng và LNST gần 488 tỷ đồng.
- NT2: đã thông qua việc tạm ứng cổ tức đợt 1/2022 bằng tiền mặt với tỷ lệ 10%. Ngày giao dịch không hưởng quyền là 23/03.
- ST8: đặt mục tiêu năm 2023 doanh thu thuần đạt 380 tỷ đồng, LNST đạt 30.4 tỷ đồng. Chỉ tiêu doanh thu tăng 12% nhưng LNST giảm mạnh 85% svck.
- VGR: thông báo ngày 28/3/2023 tới sẽ chốt danh sách cổ đông thực hiện chi trả cổ tức bằng tiền đợt 2 năm 2022 với tỷ lệ 30%.
- RAL: dự kiến chi hơn 17 tỷ đồng từ quỹ đầu tư phát triển để nhận chuyển nhượng khu đất tại quận Thanh Khê, Tp. Đà Nẵng.
- HUT: năm 2023 dự kiến đem về 22,500 tỷ đồng tổng doanh thu và 600 tỷ đồng LNST, lần lượt gấp 21 lần và 4 lần svck. Kế hoạch này đã bao gồm hợp nhất SVC Holdings trong năm 2023.

Điểm nhấn thị trường

- | | |
|---|---------|
| 1. TTCK Thế giới | Trang 2 |
| 2. TTCK Việt Nam | Trang 3 |
| 3. Giao dịch khối ngoại | Trang 4 |
| 4. Thị trường hàng hóa | Trang 5 |

TTCK Thế giới: Dow Jones tăng hơn 370 điểm

	17/3	% Sáng 17/3	16/3	% Ngày	% Tuần	% Tháng
VN INDEX			1,047.40	-1.39%	-0.81%	0.84%
HNX INDEX			204.19	-1.36%	-2.32%	-0.33%
VN30 INDEX			1,046.99	-1.63%	-0.31%	1.17%
Shanghai Composite			3,226.89	-1.12%	-1.50%	-2.02%
Nikkei 225 NKY			27,165.3	0.57%	-3.48%	-1.58%
Korea Kospi			2,388.28	0.44%	-0.26%	-3.14%
Straits Times STI			3,155.54	-0.55%	-1.83%	-4.90%
Thailand SET			1,554.65	-0.66%	-3.69%	-6.62%
Malaysia FBMKLCI			1,391.60	-0.88%	-4.00%	-6.22%
Philippines PCOMP			6,404.91	-0.95%	-3.09%	-6.34%
Indonesia JCI			6,565.73	-0.94%	-3.44%	-5.42%
S&P500 SPX			3,960.28	1.76%	1.07%	-4.28%
S&P500 Futures	3,711.75	0.98%	3,994.50	1.77%	2.36%	-4.64%
Dow Jones Industrial			32,246.6	1.17%	-0.03%	-5.84%
Nasdaq Composite			11,717.3	2.48%	3.34%	-1.47%
Euro Stoxx 50			4,116.98	2.03%	-3.95%	-2.87%
FTSE 100 UKX			7,410.03	0.89%	-5.96%	-6.84%
Russian MOEX			2,258.22	-0.17%	-1.39%	-0.15%

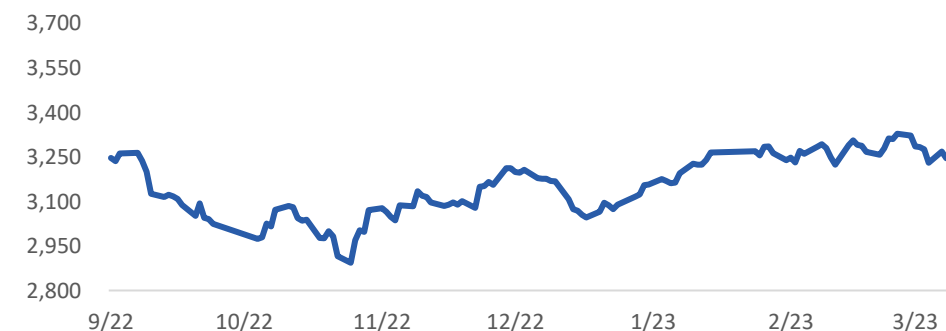
Nguồn: Bloomberg, BSC

Shanghai Composite		S&P 500	
Xu hướng	Giảm điểm	Xu hướng	Giảm điểm
Kháng cự	3200-3300	Kháng cự	4068-4100
Hỗ trợ	2950-3000	Hỗ trợ	3750
Điểm PTKT	TRUNG LẬP	Điểm PTKT	TIÊU CỰC

Diễn biến S&P 500



Diễn biến Shanghai Composite



Nguồn: Bloomberg, BSC

TTCK Việt Nam: Thị trường đánh mất đà tăng điểm

Ngành	% Ngày	% Tuần	% Tháng
Bán lẻ	-1.56%	0.00%	-8.62%
Bảo hiểm	-0.96%	-7.07%	-3.87%
Bất động sản	-1.50%	-2.40%	-0.39%
Công nghệ Thông tin	-1.52%	-1.70%	-2.68%
Dầu khí	-3.53%	-2.30%	-6.32%
Dịch vụ tài chính	-1.48%	-1.53%	0.87%
Điện, nước & xăng dầu	-1.58%	-0.92%	-0.95%
Du lịch và Giải trí	-2.68%	-1.79%	1.19%
Dịch vụ Công nghiệp	-0.93%	0.07%	-1.53%
Hàng cá nhân & Gia dụng	-0.86%	-0.98%	-2.87%
Hóa chất	-1.91%	-0.55%	-2.65%
Ngân hàng	-1.29%	-1.66%	0.07%
Ô tô và phụ tùng	-0.86%	0.16%	-4.11%
Tài nguyên Cơ bản	-1.83%	-1.32%	-2.52%
Thực phẩm và đồ uống	-0.60%	1.10%	-3.27%
Truyền thông	0.08%	-1.77%	-0.19%
Viễn thông	0.00%	1.29%	-19.11%
Xây dựng và Vật liệu	-1.47%	-0.92%	-1.33%
Y tế	-0.80%	-2.50%	-3.70%

Nguồn: Fiinpro, BSC



Nguồn: Tradingview, BSC

VN INDEX

Xu hướng	Downtrend
Kháng cự	1070-1090
Hỗ trợ	1020-1030
Điểm PTKT	TRUNG LẬP

Cập nhật thị trường

Thị trường trải qua một phiên điều chỉnh, VN-Index trong xu hướng khó xác định do ảnh hưởng đan xen và lan tỏa từ: (1) các vụ việc xoay quanh SVB, Credit Suisse và (2) việc cơ cấu ETF.

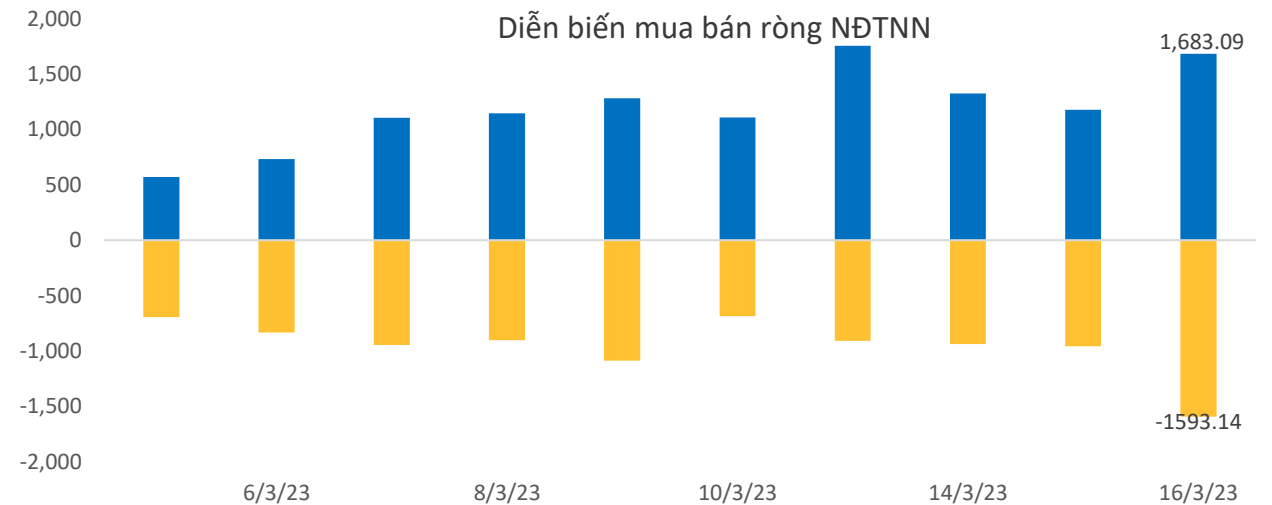
Khối ngoại: ETF giao dịch trái chiều

ETF	AUM (tr. USD)	NAV/CP (USD)	± Chứng chỉ quỹ	% Premium	Dòng vốn ròng (triệu USD)				Nhận định
					1D	1W	1M	3M	
E1VFN30	346.3	0.8	(1.6)	0.4%	-1.2	-10.6	-1.4	39.3	ETF Fubon, E1 suy giảm quy mô, Fubon gia tăng quy mô, các ETF khác có trạng thái cân bằng và giữ nguyên quy mô Khối ngoại mua ròng ở thị trường Việt Nam và bán ròng ở các thị trường còn lại
FUEMAVN30	14.5	0.5	0.0	0.0%	0.0	-0.3	-0.3	-4.1	
FUESSVFL	157.5	0.6	0.0	-0.4%	0.0	-2.7	-2.7	17.3	
FUESSVN30	3.0	0.6	(0.0)	0.1%	0.0	0.0	0.0	0.0	
FUEVFN30	777.6	0.9	0.0	-0.2%	0.0	-7.8	7.0	121.6	
FUEVN100	10.2	0.6	0.0	0.9%	0.0	0.0	0.8	0.8	
FTSE Vietnam	328.3	26.3	-	-1.6%	0.0	0.5	17.1	63.7	
FUBON FTSE	737.0	0.4	14.0	1.4%	5.1	12.8	12.8	136.4	
iShare	675.3	24.6	-	1.1%	0.0	6.2	(15.1)	193.2	
KIM	138.3	12.6	-	2.4%	0.0	-	11.4	28.5	
PREMIA	15.8	7.8	-	-0.7%	0.0	0.0	0.0	0.0	
VNM	505.6	11.8	-	0.4%	0.0	-	5.8	128.9	

Khối ngoại (tr. USD)	Ngày	Lũy kế từ đầu tuần	Lũy kế từ đầu tháng
Việt Nam	7.88	72.05	87.33
ASEAN4*	(128.89)	(847.56)	(1,439.05)
Ấn Độ	(151.12)	(52.02)	1,938.74
Đài Loan	(345.89)	(1,342.82)	(3,341.74)
Hàn Quốc	(46.06)	(672.47)	(1,090.15)
Nhật Bản		(4,382.13)	(4,382.10)
Trung Quốc			22,974.56

Ghi chú: * Thailand, Phillipines, Malaysia, Indonesia

Credit Default Swap	MoM %
Việt Nam	15.28
Trung Quốc	18.36
Singapore	15.28
Phillippines	9.63
Malaysia	8.20



Nguồn: Fiiopro, BSC

Thị trường hàng hóa: Dầu khởi sắc 1%

Mặt hàng	Đơn vị	17/3	% Sáng	16/3	% Ngày	% Tuần	% Tháng	Tích cực	Tiêu cực
Dầu WTI	USD/bbl.	68.31	-0.06%	68.35	1.09%	-10.92%	-13.79%	GAS, BSR	PVD, PVT
Dầu Brent	USD/bbl.	74.73	0.04%	74.70	1.37%	-9.72%	-12.13%	GAS, BSR	PVD, PVT
Xăng	USD/gal.	250.15	-0.08%	250.35	2.67%	-5.45%	-7.14%	PLX, OIL	HVN, VJC
Vàng	USD/oz.	1,919.39	-0.01%	1,919.52	0.05%	2.74%	4.54%	PNJ	
Bạc	USD/oz.	21.70	0.02%	21.70	-0.36%	5.66%	0.35%	PNJ	
Đậu tương	USD/cwt.	1,494.50	0.20%	1,491.50	0.15%	-0.83%	-2.32%	HKB	DBC, QNS
Lúa mì	USD/bu.	705.50	0.93%	699.00	-0.53%	3.86%	-11.45%		AFX
Sữa	USD/bu.	18.00	0.17%	17.97	0.11%	1.35%	-0.06%	VNM, GTN, QNS	KDC
Cao su	JPY/kg.	208.80	0.43%	207.90	-2.67%	-4.74%	-5.13%	DPR, PHR, HAG, HNG	SRC, CSM, DRC
Đường	USD/lb.	20.76	1.27%	20.50	-0.87%	-1.84%	5.49%	SBT, LSS, SLS, QNS	VNM, GTN, QNS
Cà phê	USD/lb.	180.05	4.32%	172.60	-1.62%	2.86%	1.87%	CTP, DLG	VCF, CTP
Đồng	USD/MT			8,518.00	0.16%	-3.78%	-4.79%	MSN, ACM, BGM	CAV, SAM, TGP, VTH
Thép	CNY/MT	4,224.00	-0.73%	4,255.00	-2.39%	-2.40%	4.01%	HSG, HPG, NKG	PC1, CTD, HBC
Nhôm	USD/MT			2,267.50	-0.42%	-2.60%	-5.83%		CAV, SAM, TGP, VTH
Quặng sắt	CNY/MT	905.00	-0.66%	911.00	-1.83%	-2.11%	4.68%		HPG
Than	USD/MT			179.65	-0.19%	-2.36%	-6.87%	HLC, NBC, TNT, THT	HT1, BCC, PPC, POW

Ghi chú: USD = US Cent

Cập nhật thị trường

Giá dầu tăng vào ngày thứ Năm (16/3), khép lại chuỗi 3 phiên giảm liên tiếp, sau khi có báo cáo rằng Ả-rập Xê-út và Nga đã gặp nhau để thảo luận về cách tăng cường sự ổn định của thị trường.

Dầu BRENT (USD/thùng)



Vàng (USD/oz.)



Nguồn: Bloomberg, BSC

Khuyến cáo sử dụng

Bản báo cáo này của Công ty Cổ phần Chứng khoán Ngân hàng Đầu tư và phát triển Việt Nam (BSC), chỉ cung cấp những thông tin chung và phân tích về tình hình kinh tế vĩ mô cũng như diễn biến thị trường chứng khoán trong ngày. Báo cáo này không được xây dựng để cung cấp theo yêu cầu của bất kỳ tổ chức hay cá nhân riêng lẻ nào hoặc các quyết định mua bán, nắm giữ chứng khoán. Nhà đầu tư chỉ nên sử dụng các thông tin, phân tích, bình luận của Bản báo cáo như là nguồn tham khảo trước khi đưa ra những quyết định đầu tư cho riêng mình. Mọi thông tin, nhận định và dự báo và quan điểm trong báo cáo này được dựa trên những nguồn dữ liệu đáng tin cậy. Tuy nhiên Công ty Cổ phần Chứng khoán Ngân hàng đầu tư và phát triển Việt Nam (BSC) không đảm bảo rằng các nguồn thông tin này là hoàn toàn chính xác và không chịu bất kỳ một trách nhiệm nào đối với tính chính xác của những thông tin được đề cập đến trong báo cáo này, cũng như không chịu trách nhiệm về những thiệt hại đối với việc sử dụng toàn bộ hay một phần nội dung của bản báo cáo này. Mọi quan điểm cũng như nhận định được đề cập trong báo cáo này dựa trên sự cân nhắc cẩn trọng, công minh và hợp lý nhất trong hiện tại. Tuy nhiên những quan điểm, nhận định này có thể thay đổi mà không cần báo trước. Bản báo cáo này có bản quyền và là tài sản của Công ty Cổ phần Chứng khoán Ngân hàng Đầu tư và Phát triển Việt Nam (BSC). Mọi hành vi sao chép, sửa đổi, in ấn mà không có sự đồng ý của BSC đều trái luật. Bất kỳ nội dung nào của tài liệu này cũng không được (i) sao chụp hay nhân bản ở bất kỳ hình thức hay phương thức nào hoặc (ii) được cung cấp nếu không được sự chấp thuận của CTCP Chứng khoán BIDV.

BSC Trụ sở chính

Tầng 8 & 9 Tòa nhà Thaiholdings
210 Trần Quang Khải, Hoàn Kiếm, Hà Nội
Tel: +84 4 3935 2722
Fax: +84 4 2220 0669

BSC Chi nhánh Hồ Chí Minh

Tầng 9 Tòa nhà 146 Nguyễn Công Trứ
Quận 1, Tp. Hồ Chí Minh
Tel: +84 8 3821 8885
Fax: +84 8 3821 8510

<http://www.bsc.com.vn>
Bloomberg: RESP BSCV <GO>



Đối với Phân tích Nghiên cứu

Phòng Phân tích Nghiên cứu
hn.ptnc@bsc.com.vn
(+84) 39352722 - Ext 108

Đối với Khách hàng tổ chức

Phòng TVĐT và môi giới KHTC
hn.tvdt.khtc@bsc.com.vn
(+84)2439264659

Đối với Khách hàng cá nhân

Trung tâm tư vấn i-Center
i-center@bsc.com.vn
(+84)2437173639

Mạng lưới Nhà đầu tư BSC


* Quý nhà đầu tư vui lòng đặt câu hỏi tại phần bình luận để được tư vấn trực tiếp.

* Nếu cần tư vấn thêm, vui lòng liên hệ môi giới cá nhân hoặc đại diện Trung tâm tư vấn khách hàng cá nhân i-center: i-center@bsc.com.vn



DANH MỤC BÁO CÁO BSC

Quý khách vui lòng quét mã QR bằng app Zalo để tham khảo các



CỘNG ĐỒNG NHÀ ĐẦU TƯ BSC

Quý khách vui lòng quét mã QR bằng app Zalo để tham gia