



BẢN TIN SÁNG 21/03/2023

CHỨNG KHOÁN MỸ TĂNG ĐIỂM KHI LO NGẠI VỀ KHỦNG HOẢNG NGÂN HÀNG DỊU BỐT

Điểm tin vĩ mô

Thế giới:

- Dow Jones tăng 1.2% lên 32244.58 điểm; Nasdaq Composite tăng 0.38% lên 11675.54 điểm; S&P 500 tăng 0.89% lên 3951.57 điểm.
- Eurozone: XK T1.2023 giảm 1.1%, NNK giảm 1.8% dẫn đến sự thu hẹp của cán cân thương mại T1.2023 - 11.3 tỷ euro.
- Chủ tịch ECB: cho biết lạm phát dự kiến sẽ duy trì ở mức quá cao trong một thời gian dài và đang theo dõi chặt chẽ diễn biến thị trường và sẵn sàng hành động nếu cần thiết để duy trì giá cả và ổn định tài chính trong khu vực đồng euro.
- Thụy Sĩ: tiền gửi không kỳ hạn của NH Quốc gia đã tăng 4,3 tỷ franc vào tuần trước, cho thấy Credit Suisse đã sử dụng thanh khoản của NHTW. Các hợp đồng hoán đổi nợ xấu (CDS) 5 năm của UBS đạt 180 bps, mức cao nhất trong một thập kỷ.
- G7: dự kiến sẽ điều chỉnh lại giá trần đối với dầu Nga trong tuần này.
- Đức: PPI tháng 2 tăng 0.3%, con số dự kiến là -0.5%, con số trước đó là -1%.

Trong nước:

- VN-Index giảm -2.1% xuống 1023.1 điểm; HNX-Index giảm -1.39% xuống 201.62 điểm; VN30-Index giảm -2.21% xuống 1024.5 điểm.
- Chính phủ: ban hành Nghị quyết 38/NQ-CP về đề nghị xây dựng Nghị quyết của Quốc hội về thí điểm một số cơ chế, chính sách đặc thù phát triển TPHCM.
- Bộ Tài chính: đang lấy ý kiến của nhân dân với đề nghị xây dựng dự án Luật Thuế thu nhập doanh nghiệp (sửa đổi) nhằm thúc đẩy doanh nghiệp mở rộng sản xuất, kinh doanh.
- NHNN bơm ròng hơn 52.000 tỷ đồng ra thị trường tuần qua, lãi suất liên ngân hàng giảm mạnh.
- NHNN: yêu cầu các tổ chức tín dụng không cung cấp thông tin sai sự thật, dễ hiểu lầm về trái phiếu doanh nghiệp cho nhà đầu tư; nghiêm cấm hành vi bắt buộc khách hàng mua bảo hiểm.
- Lấy ý kiến sửa Luật Đất đai: 10 nội dung nhận được nhiều ý kiến quan tâm nhất, trong đó có: chế độ sử dụng các loại đất; quyền và nghĩa vụ của người sử dụng đất và bồi thường, hỗ trợ, tái định cư khi Nhà nước thu hồi đất, ...
- Theo Reuters: SpaceX, Netflix, Boeing sẽ góp mặt trong phái đoàn doanh nghiệp lớn nhất của nước này đến Việt Nam trong tuần này.

Điểm tin doanh nghiệp

- Eximbank: Mục tiêu lãi trước thuế 2023 đạt 5,000 tỷ đồng, chia cổ tức 18% bằng cổ phiếu.
- KBC: tăng vốn điều lệ cho chủ dự án Diamond Square tại Đà Nẵng lên gần 1.1 ngàn tỷ đồng.
- V12: chốt quyền trả cổ tức tiền mặt tỷ lệ 10%, ngày giao dịch không hưởng quyền là 27/03/2023.
- HAH: muốn huy động 500 tỷ đồng trái phiếu chuyển đổi, phát hành hơn 35 triệu cp trả cổ tức 2022.
- LGC: công bố kế hoạch sản xuất kinh doanh năm 2023 với mục tiêu lãi ròng tăng 11% so với thực hiện năm 2022 và tỷ lệ cổ tức tiền mặt 16%.
- FLC: đã thông qua chủ trương tiếp tục sử dụng tài sản thuộc sở hữu của Công ty để bảo đảm nghĩa vụ tài chính cho công ty con là CTCP Hàng không Tre Việt (Bamboo Airways) phát sinh tại Ngân hàng TMCP Phương Đông - chi nhánh Thăng Long.
- IJC: đặt kế hoạch lợi nhuận 2023 đi lùi và muốn tăng vốn thêm gần 1.3 ngàn tỷ đồng.

Điểm nhấn thị trường

- | | |
|---|---------|
| 1. TTCK Thế giới | Trang 2 |
| 2. TTCK Việt Nam | Trang 3 |
| 3. Giao dịch khối ngoại | Trang 4 |
| 4. Thị trường hàng hóa | Trang 5 |

TTCK Thế giới: Dow Jones tăng gần 400 điểm

	21/3	% Sáng 21/3	20/3	% Ngày	% Tuần	% Tháng
VN INDEX			1,023.10	-2.11%	-2.82%	-3.33%
HNX INDEX			201.62	-1.39%	-2.05%	-4.37%
VN30 INDEX			1,024.50	-2.22%	-2.44%	-2.91%
Shanghai Composite			3,234.91	-0.48%	-1.03%	-0.43%
Nikkei 225 NKY			26,945.7	-1.42%	-3.19%	-2.02%
Korea Kospi			2,392.62	0.56%	1.86%	-3.35%
Straits Times STI			3,139.76	-1.37%	0.24%	-5.18%
Thailand SET			1,555.45	-0.53%	-1.12%	-5.58%
Malaysia FBMKLCI			1,401.81	-0.70%	-1.41%	-5.55%
Philippines PCOMP			6,451.02	-0.29%	-1.43%	-5.44%
Indonesia JCI			6,612.49	-0.98%	-2.57%	-4.11%
S&P500 SPX			3,951.57	0.89%	2.48%	-4.73%
S&P500 Futures	3,711.75	0.98%	3,983.00	0.91%	0.91%	-3.56%
Dow Jones Industrial			32,244.6	1.20%	1.34%	-5.52%
Nasdaq Composite			11,675.5	0.39%	4.35%	-3.27%
Euro Stoxx 50			4,119.42	1.34%	0.56%	-4.14%
FTSE 100 UKX			7,403.85	0.93%	-1.92%	-7.60%
Russian MOEX			2,397.16	3.20%	5.63%	7.39%

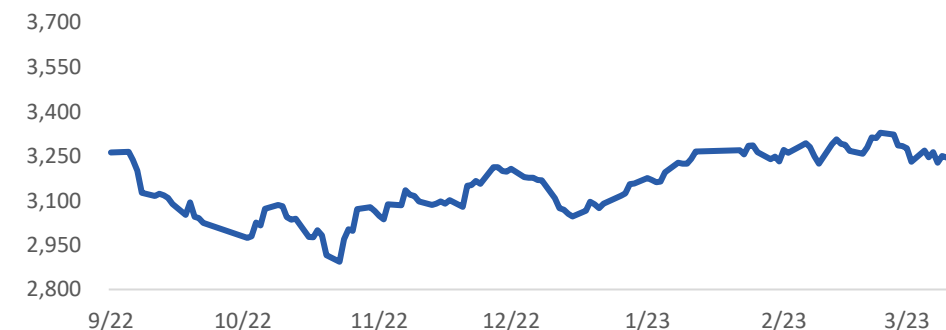
Nguồn: Bloomberg, BSC

Shanghai Composite		S&P 500	
Xu hướng	Giảm điểm	Xu hướng	Giảm điểm
Kháng cự	3200-3300	Kháng cự	4068-4100
Hỗ trợ	2950-3000	Hỗ trợ	3750
Điểm PTKT	TRUNG LẬP	Điểm PTKT	TIÊU CỰC

Diễn biến S&P 500



Diễn biến Shanghai Composite



Nguồn: Bloomberg, BSC

TTCK Việt Nam: VN-Index giảm hơn 20 điểm

Ngành	% Ngày	% Tuần	% Tháng
Bán lẻ	-3.10%	-3.81%	-13.46%
Bảo hiểm	-1.66%	-1.30%	-4.35%
Bất động sản	-1.54%	-2.09%	-5.37%
Công nghệ Thông tin	-1.65%	-1.53%	-6.00%
Dầu khí	-2.04%	-7.80%	-10.66%
Dịch vụ tài chính	-3.03%	-1.25%	-6.70%
Điện, nước & xăng dầu	-1.01%	-3.39%	-3.47%
Du lịch và Giải trí	-2.88%	1.73%	0.80%
Dịch vụ Công nghiệp	-1.33%	-1.87%	-4.51%
Hàng cá nhân & Gia dụng	-0.01%	-1.48%	-5.70%
Hóa chất	-2.35%	-2.79%	-7.24%
Ngân hàng	-2.62%	-3.27%	-5.80%
Ô tô và phụ tùng	-0.46%	-1.57%	-5.28%
Tài nguyên Cơ bản	-2.05%	-4.46%	-8.08%
Thực phẩm và đồ uống	-1.27%	-2.12%	-6.38%
Truyền thông	-0.03%	0.96%	0.04%
Viễn thông	0.00%	0.00%	-0.84%
Xây dựng và Vật liệu	-1.55%	-2.22%	-5.72%
Y tế	-0.24%	-0.71%	-3.31%

Nguồn: Fiipro, BSC

Published on TradingView.com, March 21, 2023 08:37:59 +07
INDEX:VINDEX, D O:1023.10 H:1023.10 L:1023.10 C:1023.10



TradingView

Nguồn: Tradingview, BSC

VN INDEX

Xu hướng	Downtrend
Kháng cự	1070-1090
Hỗ trợ	1020-1030
Điểm PTKT	TRUNG LẬP

Cập nhật thị trường

Thị trường giảm điểm từ đầu phiên đến cuối phiên với mức độ tăng dần theo thời gian. Hiện tại, nhịp vận động của VN-Index đang báo hiệu tín hiệu kỹ thuật suy yếu và có thể hướng về ngưỡng 1000 điểm.

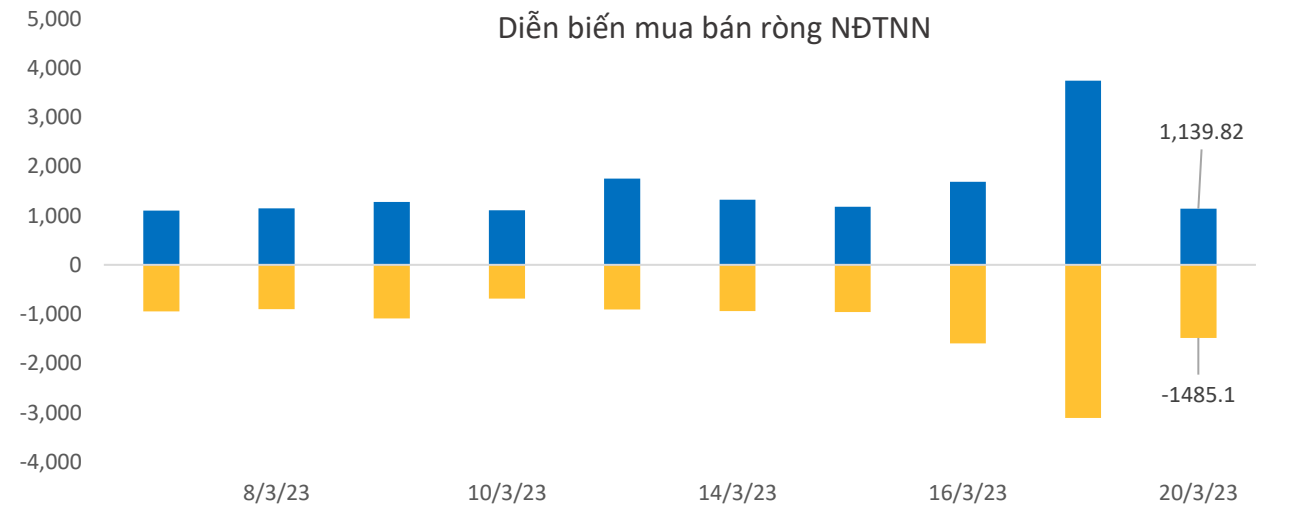
Khối ngoại: ETF giao dịch trái chiều

ETF	AUM (tr. USD)	NAV/CP (USD)	± Chứng chỉ quỹ	% Premium	Dòng vốn ròng (triệu USD)				Nhận định
					1D	1W	1M	3M	
E1VFN30	338.9	0.7	(1.0)	0.2%	-0.7	-9.5	-2.7	34.2	ETF E1 suy giảm quy mô, Fubbon gia tăng quy mô, các ETF khác có trạng thái cân bằng và giữ nguyên quy mô Khối ngoại mua ròng ở thị trường Philippines, Sri Lanka, Đài Loan và bán ròng ở các thị trường còn lại
FUEMAVN30	14.3	0.5	0.0	1.0%	0.0	-0.3	-0.3	-4.1	
FUESSVFL	154.6	0.6	(0.6)	-0.1%	-0.4	-3.2	-3.1	17.0	
FUESSVN30	3.3	0.5	0.9	-0.2%	0.5	0.5	0.5	0.5	
FUEVFN30	759.8	0.9	(1.2)	0.8%	-1.1	-14.5	0.9	107.5	
FUEVN100	10.1	0.5	0.0	1.3%	0.0	0.0	0.6	0.8	
FTSE Vietnam	321.8	25.8	-	-2.6%	0.0	-	11.4	62.4	
FUBON FTSE	727.4	0.4	14.5	2.5%	5.1	22.8	22.8	121.8	
iShare	669.5	24.3	-	0.4%	0.0	6.1	(2.5)	175.0	
KIM	140.6	12.8	-	-1.2%	0.0	-	6.4	28.5	
PREMIA	15.8	7.6	-	-2.1%	0.0	0.3	0.3	0.3	
VNM	493.7	11.5	-	-0.5%	0.0	-	5.8	122.0	

Khối ngoại (tr. USD)	Ngày	Lũy kế từ đầu tuần	Lũy kế từ đầu tháng
Việt Nam	(12.22)	(12.22)	102.32
ASEAN4*	(158.41)	(258.11)	(1,611.50)
Ấn Độ	(205.98)	(237.84)	1,752.92
Đài Loan	339.87	339.87	(2,587.65)
Hàn Quốc	(97.66)	(281.69)	(1,146.57)
Nhật Bản		(4,382.13)	(4,382.10)
Trung Quốc			22,974.56

Ghi chú: * Thailand, Phillipines, Malaysia, Indonesia

Credit Default Swap	MoM %
Việt Nam	20.18
Trung Quốc	13.76
Singapore	20.18
Phillippines	14.37
Malaysia	11.96



Nguồn: Fiiipro, BSC

Thị trường hàng hóa: Dầu phục hồi

Mặt hàng	Đơn vị	21/3	% Sáng	20/3	% Ngày	% Tuần	% Tháng	Tích cực	Tiêu cực
Dầu WTI	USD/bbl.	67.73	0.13%	67.64	1.35%	-5.05%	-13.98%	GAS, BSR	PVD, PVT
Dầu Brent	USD/bbl.	73.96	0.23%	73.79	1.12%	-4.51%	-10.54%	GAS, BSR	PVD, PVT
Xăng	USD/gal.	253.83	0.09%	253.60	1.38%	-0.58%	-4.06%	PLX, OIL	HVN, VJC
Vàng	USD/oz.	1,980.85	0.10%	1,978.84	-0.52%	4.04%	7.52%	PNJ	
Bạc	USD/oz.	22.54	-0.02%	22.54	-0.25%	3.89%	3.73%	PNJ	
Đậu tương	USD/cwt.	1,485.50	-0.03%	1,486.00	0.64%	-0.55%	-2.35%	HKB	DBC, QNS
Lúa mì	USd/bu.	698.75	-0.29%	700.75	-1.37%	0.36%	-9.98%		AFX
Sữa	USd/bu.	18.05	-0.11%	18.07	0.39%	1.52%	2.21%	VNM, GTN, QNS	KDC
Cao su	JPY/kg.	205.20	0.10%	205.00	-1.68%	-4.56%	-6.64%	DPR, PHR, HAG, HNG	SRC, CSM, DRC
Đường	USd/lb.	20.48	-0.92%	20.67	-0.43%	-1.54%	3.85%	SBT, LSS, SLS, QNS	VNM, GTN, QNS
Cà phê	USd/lb.	178.50	1.08%	176.60	-1.92%	-0.39%	0.85%	CTP, DLG	VCF, CTP
Đồng	USD/MT			8,697.50	1.37%	-2.61%	-3.61%	MSN, ACM, BGM	CAV, SAM, TGP, VTH
Thép	CNY/MT	4,197.00	-0.85%	4,233.00	-0.02%	-4.00%	0.84%	HSG, HPG, NKG	PC1, CTD, HBC
Nhôm	USD/MT			2,274.50	0.02%	-2.53%	-4.99%		CAV, SAM, TGP, VTH
Quặng sắt	CNY/MT	881.50	-1.95%	899.00	-0.72%	-4.86%	-0.40%		HPG
Than	USD/MT			194.80	-1.34%	-10.56%	2.45%	HLC, NBC, TNT, THT	HT1, BCC, PPC, POW

Ghi chú: USD = US Cent

Cập nhật thị trường

Giá dầu phục hồi và tăng hơn 1% vào ngày thứ Hai (20/3), sau khi trượt xuống đáy 15 tháng trong bối cảnh bất ổn trong lĩnh vực ngân hàng.

Dầu BRENT (USD/thùng)



Vàng (USD/oz.)



Nguồn: Bloomberg, BSC

Khuyến cáo sử dụng

Bản báo cáo này của Công ty Cổ phần Chứng khoán Ngân hàng Đầu tư và phát triển Việt Nam (BSC), chỉ cung cấp những thông tin chung và phân tích về tình hình kinh tế vĩ mô cũng như diễn biến thị trường chứng khoán trong ngày. Báo cáo này không được xây dựng để cung cấp theo yêu cầu của bất kỳ tổ chức hay cá nhân riêng lẻ nào hoặc các quyết định mua bán, nắm giữ chứng khoán. Nhà đầu tư chỉ nên sử dụng các thông tin, phân tích, bình luận của Bản báo cáo như là nguồn tham khảo trước khi đưa ra những quyết định đầu tư cho riêng mình. Mọi thông tin, nhận định và dự báo và quan điểm trong báo cáo này được dựa trên những nguồn dữ liệu đáng tin cậy. Tuy nhiên Công ty Cổ phần Chứng khoán Ngân hàng đầu tư và phát triển Việt Nam (BSC) không đảm bảo rằng các nguồn thông tin này là hoàn toàn chính xác và không chịu bất kỳ một trách nhiệm nào đối với tính chính xác của những thông tin được đề cập đến trong báo cáo này, cũng như không chịu trách nhiệm về những thiệt hại đối với việc sử dụng toàn bộ hay một phần nội dung của bản báo cáo này. Mọi quan điểm cũng như nhận định được đề cập trong báo cáo này dựa trên sự cân nhắc cẩn trọng, công minh và hợp lý nhất trong hiện tại. Tuy nhiên những quan điểm, nhận định này có thể thay đổi mà không cần báo trước. Bản báo cáo này có bản quyền và là tài sản của Công ty Cổ phần Chứng khoán Ngân hàng Đầu tư và Phát triển Việt Nam (BSC). Mọi hành vi sao chép, sửa đổi, in ấn mà không có sự đồng ý của BSC đều trái luật. Bất kỳ nội dung nào của tài liệu này cũng không được (i) sao chụp hay nhân bản ở bất kỳ hình thức hay phương thức nào hoặc (ii) được cung cấp nếu không được sự chấp thuận của CTCP Chứng khoán BIDV.

BSC Trụ sở chính

Tầng 8 & 9 Tòa nhà Thaiholdings
210 Trần Quang Khải, Hoàn Kiếm, Hà Nội
Tel: +84 4 3935 2722
Fax: +84 4 2220 0669

BSC Chi nhánh Hồ Chí Minh

Tầng 9 Tòa nhà 146 Nguyễn Công Trứ
Quận 1, Tp. Hồ Chí Minh
Tel: +84 8 3821 8885
Fax: +84 8 3821 8510

<http://www.bsc.com.vn>
Bloomberg: RESP BSCV <GO>



Đối với Phân tích Nghiên cứu

Phòng Phân tích Nghiên cứu
hn.ptnc@bsc.com.vn
(+84) 39352722 - Ext 108

Đối với Khách hàng tổ chức

Phòng TVĐT và môi giới KHTC
hn.tvdt.khtc@bsc.com.vn
(+84)2439264659

Đối với Khách hàng cá nhân

Trung tâm tư vấn i-Center
i-center@bsc.com.vn
(+84)2437173639

Mạng lưới Nhà đầu tư BSC


* Quý nhà đầu tư vui lòng đặt câu hỏi tại phần bình luận để được tư vấn trực tiếp.

* Nếu cần tư vấn thêm, vui lòng liên hệ môi giới cá nhân hoặc đại diện Trung tâm tư vấn khách hàng cá nhân i-center: i-center@bsc.com.vn



DANH MỤC BÁO CÁO BSC

Quý khách vui lòng quét mã QR bằng app Zalo để tham khảo các



CỘNG ĐỒNG NHÀ ĐẦU TƯ BSC

Quý khách vui lòng quét mã QR bằng app Zalo để tham gia