



BẢN TIN SÁNG 07/04/2023

**IMF DỰ BÁO TĂNG TRƯỞNG KINH TẾ TOÀN CẦU 2023 SẼ GIẢM XUỐNG DƯỚI 3%**

## Điểm tin vĩ mô

### Thế giới:

- Dow Jones tăng 0% lên 33485.29 điểm; Nasdaq Composite tăng 0.75% lên 12087.96 điểm; S&P 500 tăng 0.35% lên 4105.02 điểm.
- Hoa Kỳ: Số người Mỹ nộp đơn xin trợ cấp thất nghiệp lần đầu trong tuần kết thúc vào ngày 1 tháng 4 đạt 228.000 - cao nhất kể từ tuần kết thúc vào ngày 3 tháng 12 năm 2022.
- IMF: dự báo tăng trưởng kinh tế toàn cầu sẽ giảm xuống dưới 3% (2023) và duy trì ở mức khoảng 3% trong 5 năm tới – mức dự báo trung hạn thấp nhất kể từ năm 1990. Đồng thời kêu gọi các NHTW tiếp tục cuộc chiến chống lạm phát và giải quyết các rủi ro tài chính thông qua cung cấp thanh khoản phù hợp
- Thế giới: các nước BRICS (Brazil, Nga, Ấn Độ, Trung Quốc và Nam Phi - chiếm khoảng 40% dân số thế giới và 1/4 GDP toàn cầu) đang thảo luận về việc phát triển một loại tiền tệ mới nhằm giảm sự phụ thuộc vào đồng đô la Mỹ.
- Nhật Bản: đầu tư 7 tỷ USD để sản xuất chip vào năm 2024

### Trong nước:

- VN-Index giảm -0.92% xuống 1070.91 điểm; HNX-Index giảm -0.54% xuống 211.43 điểm; VN30-Index giảm -1% xuống 1078.86 điểm.
- Chính phủ: đề xuất gửi UBTVQH về việc áp dụng trở lại điều kiện bán bất động sản hình thành trong tương lai bắt buộc phải qua sàn giao dịch và thêm một chương về điều tiết, bình ổn trong trường hợp thị trường bất động sản sốt nóng hoặc đóng băng.
- Chính phủ: giao kế hoạch đầu tư vốn NSTW năm 2023 cho Bộ Tài chính số tiền là 2.268,3 tỷ đồng, trong đó Tổng cục Thuế là 1.134,8 tỷ đồng, Tổng cục Hải quan là 1.133,5 tỷ đồng từ nguồn điều chỉnh giảm dự toán chi thường xuyên, tăng tương ứng dự toán chi đầu tư phát triển năm 2021
- Tp Hồ Chí Minh: kiến nghị bổ sung ngân sách trung ương khoảng 2.900 tỷ đồng hỗ trợ thực hiện cao tốc Tp. Hồ Chí Minh – Mộc Bài (Tây Ninh)
- HNX: cắt margin với 77 mã chứng khoán trong quý 2/2023
- ETF: Ủy ban Chứng khoán Nhà nước cấp giấy chứng nhận đăng ký lập quỹ đại chúng cho Quỹ ETF FPT CAPITAL VNX50 - quản lý bởi CTCP QLQĐT FPT. Chỉ số tham chiếu của quỹ là VNX50 với vốn điều lệ 60 tỷ đồng

## Điểm tin doanh nghiệp

- TLG: lên kế hoạch lợi nhuận đi ngang, nâng cổ tức năm 2022 lên 35%
- FPT: Chưa có định hướng cho IPO quốc tế, lợi nhuận quý I ước tăng trưởng trên 18%
- OIL: đặt mục tiêu lợi nhuận giảm 34%, đầu tư phát triển hệ thống cửa hàng xăng dầu bán lẻ
- EIB: 2 thành viên HĐQT từ nhiệm trước thềm đại hội cổ đông thường niên 2023
- VDS: lên kế hoạch doanh thu và chi phí lần lượt là 890,1 và 619,3 tỷ đồng, lợi nhuận trước thuế 270,8 tỷ đồng. Cổ tức dự kiến 5%/mệnh giá.
- CII: lên kế hoạch tái cơ cấu nguồn vốn vay để dòng tiền thu về mỗi năm đảm bảo trả cổ tức 15%/năm cho cổ đông.
- HQC: Công ty Hoàng Quân Cần Thơ bị xử phạt vì xây dựng và bán nhà ở hình thành trong tương lai trái pháp luật
- CRE: CenLand muốn hoãn trả cổ tức năm 2021, không chia cổ tức năm 2022
- VPI: đặt mục tiêu lãi 550 tỷ trong năm 2023, kế hoạch chào bán trái phiếu ra công chúng năm 2024
- HNG: bị đưa vào diện kiểm soát của HoSE

## Điểm nhấn thị trường

- |   |         |
|---|---------|
| <a href="#">1. TTCK Thế giới</a>        | Trang 2 |
| <a href="#">2. TTCK Việt Nam</a>        | Trang 3 |
| <a href="#">3. Giao dịch khối ngoại</a> | Trang 4 |
| <a href="#">4. Thị trường hàng hóa</a>  | Trang 5 |

# TTCK Thế giới: Chứng khoán Mỹ tăng điểm trở lại

	7/4	% Sáng 7/4	6/4	% Ngày	% Tuần	% Tháng
VN INDEX			1,070.91	-0.92%	1.08%	3.19%
HNX INDEX			211.43	-0.54%	2.66%	1.89%
VN30 INDEX			1,078.86	-1.01%	1.09%	5.03%
Shanghai Composite			3,312.63	0.00%	2.24%	-0.28%
Nikkei 225 NKY			27,554.2	0.30%	-1.74%	-2.67%
Korea Kospi			2,485.02	1.05%	0.33%	2.18%
Straits Times STI			3,300.48	-0.55%	1.33%	1.70%
Thailand SET			1,571.13	-1.44%	-2.45%	-2.22%
Malaysia FBMKLCI			1,424.80	-0.01%	0.16%	-2.05%
Philippines PCOMP			6,488.51	0.25%	-2.15%	-2.74%
Indonesia JCI			6,792.77	-0.39%	-0.24%	-0.31%
S&P500 SPX			4,105.02	0.36%	1.34%	2.98%
S&P500 Futures	3,711.75	0.98%	4,132.00	0.36%	-0.24%	2.36%
Dow Jones Industrial			33,485.3	0.01%	1.91%	1.91%
Nasdaq Composite			12,088.0	0.76%	0.62%	4.84%
Euro Stoxx 50			4,309.45	0.26%	0.56%	0.71%
FTSE 100 UKX			7,741.56	1.03%	1.59%	-2.25%
Russian MOEX			2,498.30	-0.10%	1.31%	8.90%

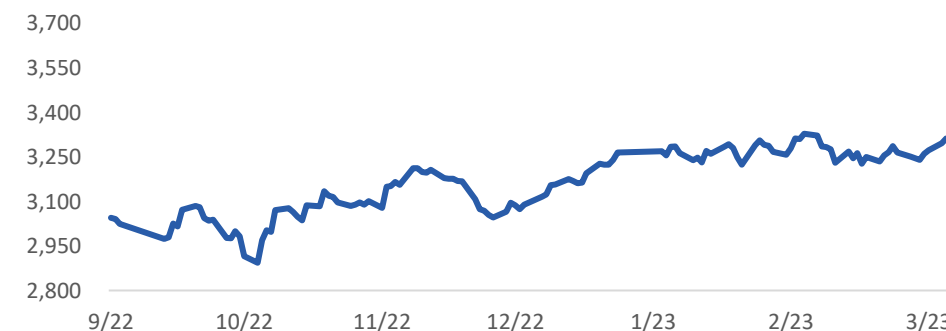
Nguồn: Bloomberg, BSC

Shanghai Composite		S&P 500	
Xu hướng	Hồi phục	Xu hướng	Hồi phục
Kháng cự	3330	Kháng cự	4150-4200
Hỗ trợ	3220	Hỗ trợ	3920-3930
Điểm PTKT	TRUNG LẬP	Điểm PTKT	TRUNG LẬP

Diễn biến S&P 500



Diễn biến Shanghai Composite



Nguồn: Bloomberg, BSC

# TTCK Việt Nam: VN-Index giằng co quanh ngưỡng 1,080

Ngành	% Ngày	% Tuần	% Tháng
Bán lẻ	-1.70%	2.09%	-2.45%
Bảo hiểm	-0.64%	-0.40%	0.83%
Bất động sản	-1.20%	2.77%	9.72%
Công nghệ Thông tin	-0.28%	1.84%	2.72%
Dầu khí	-1.97%	1.87%	-3.66%
Dịch vụ tài chính	-2.54%	4.31%	14.33%
Điện, nước & xăng dầu	-0.66%	-0.16%	-0.88%
Du lịch và Giải trí	-0.18%	-1.63%	4.56%
Dịch vụ Công nghiệp	-0.92%	2.48%	3.77%
Hàng cá nhân & Gia dụng	-0.41%	0.15%	-0.49%
Hóa chất	-1.48%	5.03%	6.87%
Ngân hàng	-0.80%	0.58%	4.17%
Ô tô và phụ tùng	0.34%	1.54%	0.58%
Tài nguyên Cơ bản	-0.36%	2.04%	3.36%
Thực phẩm và đồ uống	-0.57%	-1.60%	-0.24%
Truyền thông	-0.99%	1.01%	5.38%
Viễn thông	0.00%	0.00%	6.38%
Xây dựng và Vật liệu	-0.23%	3.40%	4.90%
Y tế	-0.02%	0.31%	-1.23%

Nguồn: Fiipro, BSC



Nguồn: Tradingview, BSC

## VN INDEX

Xu hướng	Hồi phục
Kháng cự	1090-1100
Hỗ trợ	1020-1030
Điểm PTKT	TRUNG LẬP

## Cập nhật thị trường

Thị trường tiếp tục giằng co quanh ngưỡng 1,080 và đi ngang so với phiên trước. Lực cản ở ngưỡng 1,080 khá lớn, nhà đầu tư nên cẩn trọng trong những phiên giao dịch tiếp theo.

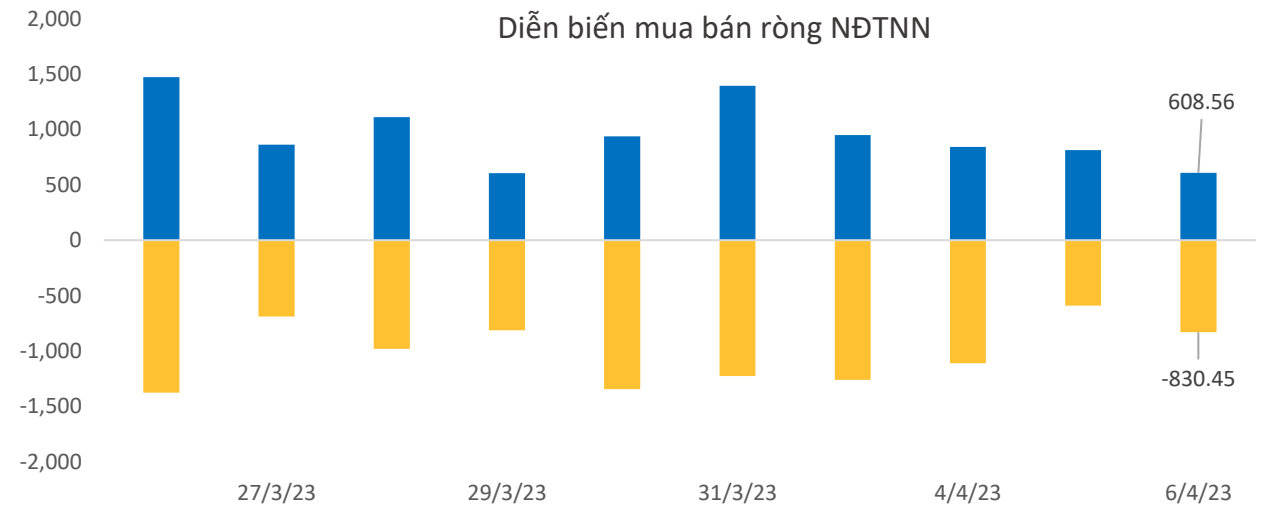
# Khối ngoại: ETF có giao dịch trái chiều

ETF	AUM (tr. USD)	NAV/CP (USD)	± Chứng chỉ quỹ	% Premium	Dòng vốn ròng (triệu USD)				Nhận định
					1D	1W	1M	3M	
E1VFN30	357.4	0.8	0.1	1.4%	0.1	-2.4	-11.9	28.4	ETF E1, SSVN30 tăng quy mô, Diamond, Fubon giảm nhẹ, các ETF khác có trạng thái cân bằng và giữ nguyên quy mô Khối ngoại bán ròng ở thị trường Thái Lan, Đài Loan, Việt Nam và mua ròng ở các thị trường còn lại
FUEMAVN30	15.0	0.5	0.0	1.2%	0.0	0.0	-0.3	-1.3	
FUESSVFL	164.8	0.7	0.0	1.2%	0.0	-2.5	-5.1	10.9	
FUESSVN30	3.9	0.6	0.7	1.1%	0.4	0.9	0.9	0.9	
FUEVFN30	787.7	1.0	(0.1)	1.2%	-0.1	-9.9	-17.0	28.6	
FUEVN100	10.8	0.6	0.0	0.4%	0.0	0.0	0.0	0.8	
FTSE Vietnam	335.0	27.1	-	-0.4%	0.0	-	(3.0)	51.0	
FUBON FTSE	817.6	0.4	(2.5)	0.8%	-0.9	11.1	63.7	120.9	
iShare	719.6	25.5	-	0.2%	0.0	5.1	23.7	136.4	
KIM	147.9	13.4	-	-1.7%	0.0	-	-	(49.6)	
PREMIA	16.4	7.9	-	-0.3%	0.0	0.0	0.3	0.3	
VNM	527.9	12.3	-	-0.4%	0.0	-	1.2	92.4	

Khối ngoại (tr. USD)	Ngày	Lũy kế từ đầu tuần	Lũy kế từ đầu tháng
Việt Nam	(8.52)	(22.69)	(22.69)
ASEAN4*	27.47	177.05	177.05
Ấn Độ	100.07	167.82	167.82
Đài Loan	(332.50)	(332.50)	(332.50)
Hàn Quốc	18.04	(794.26)	(794.26)
Nhật Bản		468.16	(21,946.00)
Trung Quốc			22,974.56

Ghi chú: \* Thailand, Phillipines, Malaysia, Indonesia

Credit Default Swap	MoM %
Việt Nam	16.00
Trung Quốc	-0.49
Singapore	16.00
Phillippines	-5.31
Malaysia	-2.26



Nguồn: Fiiipro, BSC

# Thị trường hàng hóa: Dầu tăng nhẹ

Mặt hàng	Đơn vị	7/4	% Sáng	6/4	% Ngày	% Tuần	% Tháng	Tích cực	Tiêu cực
Dầu WTI	USD/bbl.	80.70	0.11%	80.61	-0.12%	8.51%	3.83%	GAS, BSR	PVD, PVT
Dầu Brent	USD/bbl.	85.12	0.15%	84.99	0.06%	8.30%	2.80%	GAS, BSR	PVD, PVT
Xăng	USD/gal.	281.33	-0.24%	282.01	3.03%	6.65%	4.59%	PLX, OIL	HVN, VJC
Vàng	USD/oz.	2,007.91	-0.63%	2,020.73	0.02%	1.39%	10.72%	PNJ	
Bạc	USD/oz.	24.98	-0.01%	24.98	0.15%	3.65%	24.73%	PNJ	
Đậu tương	USD/cwt.	1,492.50	-1.22%	1,511.00	-0.43%	1.22%	-1.52%	HKB	DBC, QNS
Lúa mì	USd/bu.	675.50	-0.95%	682.00	-1.37%	-2.42%	-3.22%		AFX
Sữa	USd/bu.	17.95	-0.61%	18.06	-0.55%	-3.55%	0.62%	VNM, GTN, QNS	KDC
Cao su	JPY/kg.	205.20	-0.63%	206.50	-2.13%	-2.29%	-9.64%	DPR, PHR, HAG, HNG	SRC, CSM, DRC
Đường	USd/lb.	23.18	2.79%	22.55	2.17%	7.81%	13.41%	SBT, LSS, SLS, QNS	VNM, GTN, QNS
Cà phê	USd/lb.	183.60	1.92%	180.15	3.03%	8.13%	0.58%	CTP, DLG	VCF, CTP
Đồng	USD/MT			8,800.00	0.20%	-2.23%	0.42%	MSN, ACM, BGM	CAV, SAM, TGP, VTH
Thép	CNY/MT	3,984.00	0.86%	3,950.00	-1.20%	-3.21%	-4.80%	HSG, HPG, NKG	PC1, CTD, HBC
Nhôm	USD/MT			2,333.50	0.00%	-2.20%	-0.70%		CAV, SAM, TGP, VTH
Quặng sắt	CNY/MT	786.00	-1.07%	794.50	-0.81%	-3.85%	-7.64%		HPG
Than	USD/MT			203.25	-2.98%	4.02%	8.98%	HLC, NBC, TNT, THT	HT1, BCC, PPC, POW

Ghi chú: USD = US Cent

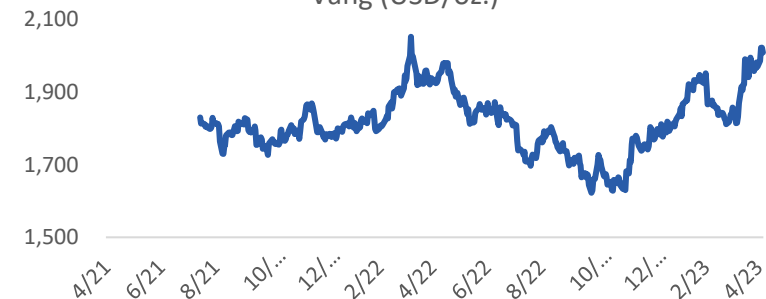
## Cập nhật thị trường

Giá dầu tăng nhẹ và có tuần tăng thứ 3 liên tiếp, do thị trường cân nhắc giữa mục tiêu cắt giảm sản lượng của OPEC+ và tồn trữ dầu của Mỹ giảm, trước mối lo ngại về triển vọng kinh tế toàn cầu.

Dầu BRENT (USD/thùng)



Vàng (USD/oz.)



Nguồn: Bloomberg, BSC

# Khuyến cáo sử dụng

Bản báo cáo này của Công ty Cổ phần Chứng khoán Ngân hàng Đầu tư và phát triển Việt Nam (BSC), chỉ cung cấp những thông tin chung và phân tích về tình hình kinh tế vĩ mô cũng như diễn biến thị trường chứng khoán trong ngày. Báo cáo này không được xây dựng để cung cấp theo yêu cầu của bất kỳ tổ chức hay cá nhân riêng lẻ nào hoặc các quyết định mua bán, nắm giữ chứng khoán. Nhà đầu tư chỉ nên sử dụng các thông tin, phân tích, bình luận của Bản báo cáo như là nguồn tham khảo trước khi đưa ra những quyết định đầu tư cho riêng mình. Mọi thông tin, nhận định và dự báo và quan điểm trong báo cáo này được dựa trên những nguồn dữ liệu đáng tin cậy. Tuy nhiên Công ty Cổ phần Chứng khoán Ngân hàng đầu tư và phát triển Việt Nam (BSC) không đảm bảo rằng các nguồn thông tin này là hoàn toàn chính xác và không chịu bất kỳ một trách nhiệm nào đối với tính chính xác của những thông tin được đề cập đến trong báo cáo này, cũng như không chịu trách nhiệm về những thiệt hại đối với việc sử dụng toàn bộ hay một phần nội dung của bản báo cáo này. Mọi quan điểm cũng như nhận định được đề cập trong báo cáo này dựa trên sự cân nhắc cẩn trọng, công minh và hợp lý nhất trong hiện tại. Tuy nhiên những quan điểm, nhận định này có thể thay đổi mà không cần báo trước. Bản báo cáo này có bản quyền và là tài sản của Công ty Cổ phần Chứng khoán Ngân hàng Đầu tư và Phát triển Việt Nam (BSC). Mọi hành vi sao chép, sửa đổi, in ấn mà không có sự đồng ý của BSC đều trái luật. Bất kỳ nội dung nào của tài liệu này cũng không được (i) sao chụp hay nhân bản ở bất kỳ hình thức hay phương thức nào hoặc (ii) được cung cấp nếu không được sự chấp thuận của CTCP Chứng khoán BIDV.

## **BSC Trụ sở chính**

Tầng 8 & 9 Tòa nhà Thaiholdings  
210 Trần Quang Khải, Hoàn Kiếm, Hà Nội  
Tel: +84 4 3935 2722  
Fax: +84 4 2220 0669

## **BSC Chi nhánh Hồ Chí Minh**

Tầng 9 Tòa nhà 146 Nguyễn Công Trứ  
Quận 1, Tp. Hồ Chí Minh  
Tel: +84 8 3821 8885  
Fax: +84 8 3821 8510

<http://www.bsc.com.vn>  
Bloomberg: RESP BSCV <GO>



## **Đối với Phân tích Nghiên cứu**

Phòng Phân tích Nghiên cứu  
[hn.ptnc@bsc.com.vn](mailto:hn.ptnc@bsc.com.vn)  
(+84) 39352722 - Ext 108

## **Đối với Khách hàng tổ chức**

Phòng TVĐT và môi giới KHTC  
[hn.tvdt.khtc@bsc.com.vn](mailto:hn.tvdt.khtc@bsc.com.vn)  
(+84)2439264659

## **Đối với Khách hàng cá nhân**

Trung tâm tư vấn i-Center  
[i-center@bsc.com.vn](mailto:i-center@bsc.com.vn)  
(+84)2437173639

## Mạng lưới Nhà đầu tư BSC

\* Quý nhà đầu tư vui lòng đặt câu hỏi tại phần bình luận để được tư vấn trực tiếp.

\* Nếu cần tư vấn thêm, vui lòng liên hệ môi giới cá nhân hoặc đại diện Trung tâm tư vấn khách hàng cá nhân i-center: [i-center@bsc.com.vn](mailto:i-center@bsc.com.vn)



### DANH MỤC BÁO CÁO BSC

Quý khách vui lòng quét mã QR bằng app Zalo để tham khảo các



### CỘNG ĐỒNG NHÀ ĐẦU TƯ BSC

Quý khách vui lòng quét mã QR bằng app Zalo để tham gia