



**BẢN TIN SÁNG 14/04/2023**

**PPI T3.2023 CỦA HOA KỲ GIẢM 0.5% MOM**

## Điểm tin vĩ mô

### Thế giới:

- Dow Jones tăng 1.13% lên 34029.69 điểm; Nasdaq Composite tăng 1.98% lên 12166.27 điểm; S&P 500 tăng 1.32% lên 4146.22 điểm.
- Hoa Kỳ: số lượng đơn xin trợ cấp thất nghiệp lần đầu được ghi nhận là 239,000 trong tuần kết thúc vào ngày 8/4, cao hơn một chút so với giá trị và kỳ vọng trước đó, cho thấy thị trường lao động đã nói lỏng.
- Hoa Kỳ: PPI T3.2023 giảm 0.5% MoM, đây là mức giảm nhiều nhất kể từ năm 2020, bằng chứng mới nhất cho thấy lạm phát, thường phản ánh tình trạng nguồn cung trên toàn nền kinh tế, đang chậm lại.
- FED: các khoản vay khẩn cấp trong tuần đạt 139 tỷ USD, thấp hơn con số 148 tỷ USD dự kiến.
- Quan chức ECB: sự lựa chọn giữa việc tăng 25bp hay 50bp lần thứ 4 liên tiếp sẽ phụ thuộc vào dữ liệu lạm phát tháng 4.
- Trung Quốc: NK dầu thô trong T3.2023 đã tăng 22.5% svck một năm trước đó lên mức cao nhất kể từ T6.2020, khi các nhà máy lọc dầu tăng cường hoạt động để đáp ứng nhu cầu XK nhiên liệu và đón đầu đà phục hồi của nền kinh tế trong nước.

### Trong nước:

- VN-Index giảm -0.48% xuống 1064.3 điểm; HNX-Index giảm -0.99% xuống 209.84 điểm; VN30-Index giảm -0.55% xuống 1074.67 điểm.
- Thủ tướng: yêu cầu hỗ trợ doanh nghiệp thực chất và kịp thời để xuất khẩu lâm sản đạt mục tiêu 17.5 tỷ USD và thủy sản 10 tỷ USD trong năm 2023.
- Chính phủ: tổ công tác đặc biệt về dự án FDI và ODA làm việc với 5 tỉnh Đông Nam Bộ để rà soát, tháo gỡ khó khăn, vướng mắc và thúc đẩy các dự án đầu tư trong cuộc họp ngày 13/4.
- NHNN: quá trình giải ngân gói hỗ trợ lãi suất 2% không được như mong muốn, bởi nhiều nguyên nhân như: do quy định chưa sát, điều kiện thực tiễn đã thay đổi...
- Bộ Tài chính: tiếp tục khẳng định nghĩa vụ của doanh nghiệp còn dư nợ trái phiếu có trách nhiệm đến cùng đối với nghĩa vụ nợ trái phiếu, chủ động minh bạch hóa thông tin tình hình tài chính và khả năng trả nợ.
- Hiệp hội Chế biến&XK thủy sản: Mỹ đã mất vị trí số 1 về nhập khẩu thủy sản Việt Nam vì giảm mạnh nhất trong Top thị trường xuất khẩu với mức giảm 50%, chỉ đạt khoảng 290 triệu USD.

## Điểm tin doanh nghiệp

- VTB: Quý 1/2023 ghi nhận doanh thu hơn 22 tỷ đồng, giảm 56% so với cùng kỳ. Lãi gộp của Công ty cũng giảm 10% xuống còn 16.5 tỷ đồng.
- CDC: bị Sở Giao dịch Chứng khoán TPHCM có văn bản nhắc nhở chậm công bố thông tin về các giải trình liên quan đến BCTC kiểm toán 2022.
- COM: trong tài liệu họp ĐHĐCĐ năm 2023 có nêu tình cảnh kinh doanh khó khăn trong năm 2022, khi chiết khấu còn không đủ để bù đắp chi phí của Công ty.
- DGC: thông qua chủ trương mua 100% cổ phần của CTCP Phốt pho 6, tương đương 36.3 triệu cp. Giá mua, theo DGC công bố, là 635 tỷ đồng. Thời gian thực hiện dự kiến trong quý 2/2023.
- PLP: khẳng định ý kiến ngoại trừ của đơn vị kiểm toán trong báo cáo tài chính kiểm toán năm 2022 của Công ty không gây ảnh hưởng gì đến các chỉ tiêu trên báo cáo này.

## Điểm nhấn thị trường

- |   |         |
|---|---------|
| <a href="#">1. TTCK Thế giới</a>        | Trang 2 |
| <a href="#">2. TTCK Việt Nam</a>        | Trang 3 |
| <a href="#">3. Giao dịch khối ngoại</a> | Trang 4 |
| <a href="#">4. Thị trường hàng hóa</a>  | Trang 5 |

# TTCK Thế giới: Dow Jones tăng gần 400 điểm

	14/4	% Sáng 14/4	13/4	% Ngày	% Tuần	% Tháng
VN INDEX			1,064.30	-0.48%	-0.62%	2.32%
HNX INDEX			209.84	-0.99%	-0.75%	3.60%
VN30 INDEX			1,074.67	-0.56%	-0.39%	3.60%
Shanghai Composite			3,318.36	-0.27%	0.17%	1.52%
Nikkei 225 NKY			28,467.0	1.10%	3.45%	4.57%
Korea Kospi			2,562.73	0.04%	2.90%	7.69%
Straits Times STI			3,294.54	0.26%	-0.73%	5.18%
Thailand SET			1,592.67	-0.28%	-0.09%	-0.44%
Malaysia FBMKLCI			1,434.22	-0.04%	0.65%	2.90%
Philippines PCOMP			6,448.87	-0.32%	-1.24%	-2.43%
Indonesia JCI			6,785.60	-0.20%	-0.50%	-0.21%
S&P500 SPX			4,146.22	1.33%	1.37%	7.53%
S&P500 Futures	3,711.75	0.98%	4,172.75	1.30%	1.01%	6.34%
Dow Jones Industrial			34,029.7	1.14%	1.63%	6.95%
Nasdaq Composite			12,166.3	1.99%	1.41%	8.74%
Euro Stoxx 50			4,363.24	0.67%	1.11%	3.16%
FTSE 100 UKX			7,843.38	0.24%	2.74%	1.23%
Russian MOEX			2,544.28	0.23%	1.84%	11.09%

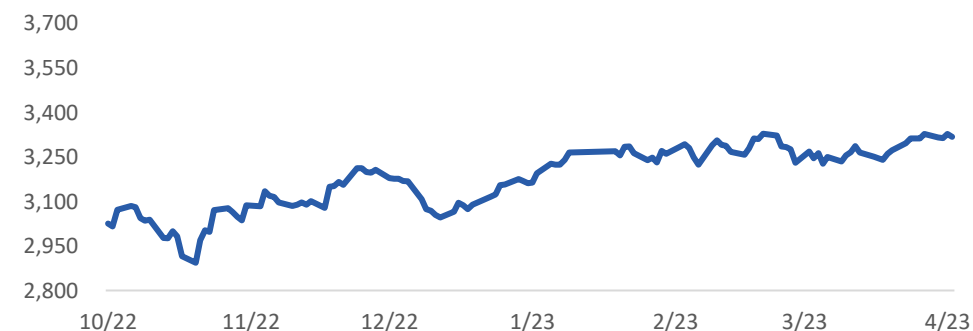
Nguồn: Bloomberg, BSC

Shanghai Composite		S&P 500	
Xu hướng	Hồi phục	Xu hướng	Hồi phục
Kháng cự	3330	Kháng cự	4150-4200
Hỗ trợ	3220	Hỗ trợ	3920-3930
Điểm PTKT	TRUNG LẬP	Điểm PTKT	TRUNG LẬP

Diễn biến S&P 500



Diễn biến Shanghai Composite



Nguồn: Bloomberg, BSC

# TTCK Việt Nam: VN-Index giằng co trong vùng giá đỏ

Ngành	% Ngày	% Tuần	% Tháng
Bán lẻ	0.91%	4.99%	2.31%
Bảo hiểm	-0.53%	-0.04%	-0.31%
Bất động sản	-1.06%	-0.58%	6.17%
Công nghệ Thông tin	-0.73%	-0.88%	0.94%
Dầu khí	0.42%	0.27%	-1.86%
Dịch vụ tài chính	-1.62%	0.60%	11.33%
Điện, nước & xăng dầu	-0.23%	-0.16%	-3.88%
Du lịch và Giải trí	-1.79%	-3.31%	-2.33%
Dịch vụ Công nghiệp	-0.49%	0.39%	2.81%
Hàng cá nhân & Gia dụng	-0.65%	1.28%	-0.49%
Hóa chất	-0.28%	1.19%	4.93%
Ngân hàng	-0.04%	-0.97%	1.18%
Ô tô và phụ tùng	0.41%	0.06%	1.03%
Tài nguyên Cơ bản	-1.45%	-3.53%	-2.59%
Thực phẩm và đồ uống	-0.68%	-0.39%	-4.59%
Truyền thông	-0.09%	0.05%	5.53%
Viễn thông	0.00%	-1.20%	4.22%
Xây dựng và Vật liệu	-0.77%	-0.41%	3.80%
Y tế	0.75%	0.72%	0.07%

Nguồn: Fiipro, BSC

Published on TradingView.com, April 13, 2023 08:15:14 +07  
INDEX:VNINDEX, D:1069.45 H:1069.45 L:1069.45 C:1069.45



TradingView

Nguồn: Tradingview, BSC

## VN INDEX

Xu hướng	Hồi phục
Kháng cự	1090-1100
Hỗ trợ	1020-1030
Điểm PTKT	TRUNG LẬP

## Cập nhật thị trường

Thị trường tiếp tục có một phiên đi ngang trong vùng 1,060-1,070. Xu hướng tích lũy của hiện tại của VN-Index có thể tiếp tục trong ngắn hạn.

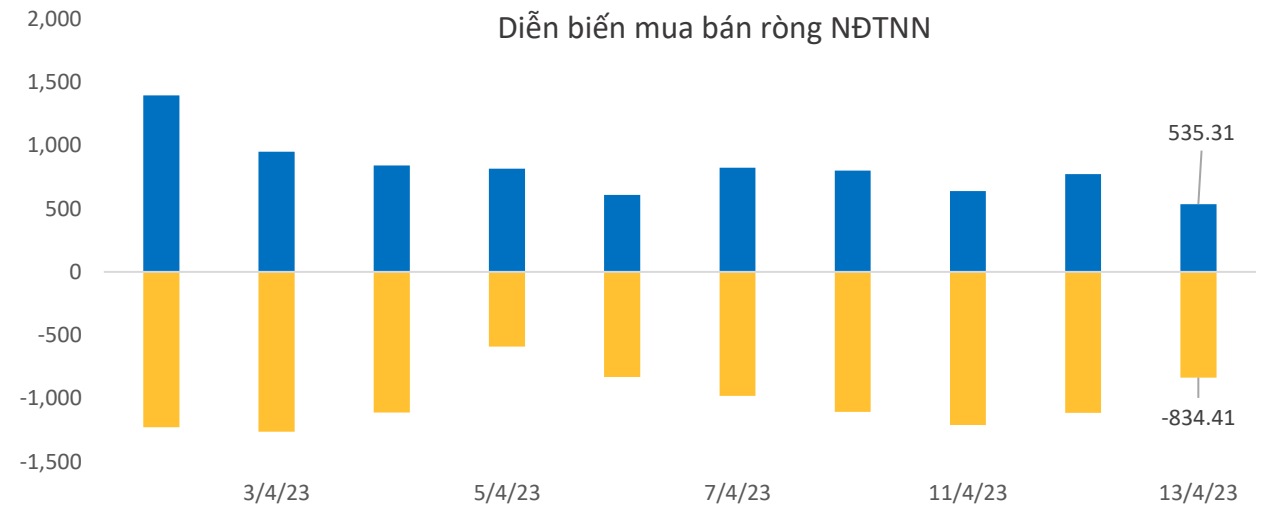
# Khối ngoại: ETF Diamond, VNM suy giảm quy mô

ETF	AUM (tr. USD)	NAV/CP (USD)	± Chứng chỉ quỹ	% Premium	Dòng vốn ròng (triệu USD)				Nhận định
					1D	1W	1M	3M	
E1VFN30	358.8	0.8	0.0	0.2%	0.0	-0.3	-10.0	22.9	ETF Diamond, VNM suy giảm quy mô, các ETF khác có trạng thái cân bằng và giữ nguyên quy mô Khối ngoại mua ròng ở thị trường Ấn Độ, Indonesia, Philippines, Đài Loan và bán ròng ở các thị trường còn lại
FUEMAVN30	14.9	0.5	-	1.0%	0.0	-1.6	-0.3	-1.3	
FUESSVFL	166.0	0.7	(0.0)	0.5%	0.0	-1.8	-5.6	10.1	
FUESSVN30	3.9	0.6	0.0	0.5%	0.0	0.4	0.9	0.9	
FUEVFN30	798.0	1.0	(1.1)	0.4%	-1.1	-6.7	-22.1	18.8	
FUEVN100	10.7	0.6	-	0.1%	0.0	0.0	0.0	0.8	
FTSE Vietnam	331.2	26.8	-	-1.1%	0.0	-	(3.0)	42.1	
FUBON FTSE	811.0	0.4	-	0.8%	0.0	-	64.7	106.9	
iShare	719.6	25.5	-	0.6%	0.0	-	23.7	91.8	
KIM	146.8	13.3	-	0.0%	0.0	-	-	28.8	
PREMIA	16.2	7.8	-	0.1%	0.0	0.0	0.3	0.3	
VNM	525.6	12.3	(0.1)	-0.7%	-1.8	(1.9)	(1.8)	76.8	

Khối ngoại (tr. USD)	Ngày	Lũy kế từ đầu tuần	Lũy kế từ đầu tháng
Việt Nam	(12.22)	(60.16)	(88.39)
ASEAN4*	(5.42)	219.80	386.89
Ấn Độ	262.20	556.63	779.87
Đài Loan	(341.14)	83.05	(188.96)
Hàn Quốc	(106.81)	556.19	344.01
Nhật Bản		17,924.49	17,924.50
Trung Quốc			22,974.56

Ghi chú: \* Thailand, Phillipines, Malaysia, Indonesia

Credit Default Swap	MoM %
Việt Nam	7.61
Trung Quốc	-10.99
Singapore	7.61
Phillippines	-16.29
Malaysia	-12.90



Nguồn: Fiinpro, BSC

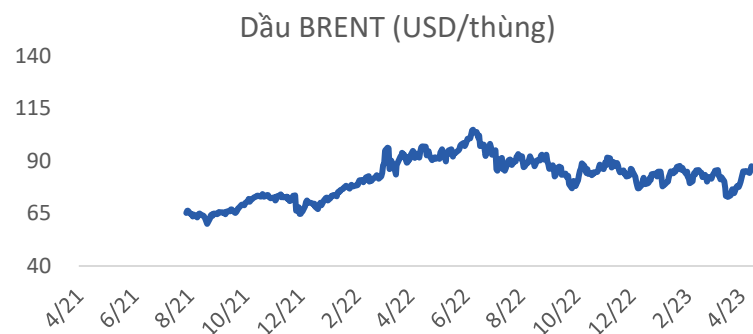
# Thị trường hàng hóa: Dầu quay đầu sụt giảm

Mặt hàng	Đơn vị	14/4	% Sáng	13/4	% Ngày	% Tuần	% Tháng	Tích cực	Tiêu cực
Dầu WTI	USD/bbl.	82.32	0.19%	82.16	-1.32%	2.01%	21.52%	GAS, BSR	PVD, PVT
Dầu Brent	USD/bbl.	86.20	0.13%	86.09	-1.42%	1.27%	11.95%	GAS, BSR	PVD, PVT
Xăng	USD/gal.	283.14	-0.01%	283.17	-1.43%	0.64%	17.05%	PLX, OIL	HVN, VJC
Vàng	USD/oz.	2,042.96	0.13%	2,040.22	1.26%	1.75%	7.30%	PNJ	
Bạc	USD/oz.	25.89	0.25%	25.83	1.28%	3.66%	18.91%	PNJ	
Đậu tương	USD/cwt.	1,472.25	-0.07%	1,473.25	0.07%	0.67%	-0.15%	HKB	DBC, QNS
Lúa mì	USd/bu.	675.00	-0.15%	676.00	-1.60%	-1.89%	-5.33%		AFX
Sữa	USd/bu.	17.81	-0.78%	17.95	-1.59%	-0.78%	-3.26%	VNM, GTN, QNS	KDC
Cao su	JPY/kg.	209.00	1.21%	206.50	-0.15%	2.15%	-3.86%	DPR, PHR, HAG, HNG	SRC, CSM, DRC
Đường	USd/lb.	23.39	0.21%	23.34	-1.44%	3.73%	15.28%	SBT, LSS, SLS, QNS	VNM, GTN, QNS
Cà phê	USd/lb.	194.40	3.13%	188.50	0.03%	8.60%	9.06%	CTP, DLG	VCF, CTP
Đồng	USD/MT			9,058.50	1.59%	3.51%	2.16%	MSN, ACM, BGM	CAV, SAM, TGP, VTH
Thép	CNY/MT	3,925.00	1.13%	3,881.00	-0.84%	-1.46%	-8.42%	HSG, HPG, NKG	PC1, CTD, HBC
Nhôm	USD/MT			2,367.00	1.81%	-0.15%	2.33%		CAV, SAM, TGP, VTH
Quặng sắt	CNY/MT	778.50	0.45%	775.00	-2.33%	-1.64%	-10.93%		HPG
Than	USD/MT			190.25	-6.00%	-9.19%	-3.67%	HLC, NBC, TNT, THT	HT1, BCC, PPC, POW

Ghi chú: USD = US Cent

## Cập nhật thị trường

Giá dầu quay đầu giảm vào ngày thứ Năm (13/4), do chịu áp lực bởi những lo ngại về khả năng suy thoái kinh tế có thể xảy ra ở Mỹ và những lời cảnh báo từ nhóm OPEC về tác động đến nhu cầu dầu mùa hè.



Nguồn: Bloomberg, BSC

# Khuyến cáo sử dụng

Bản báo cáo này của Công ty Cổ phần Chứng khoán Ngân hàng Đầu tư và phát triển Việt Nam (BSC), chỉ cung cấp những thông tin chung và phân tích về tình hình kinh tế vĩ mô cũng như diễn biến thị trường chứng khoán trong ngày. Báo cáo này không được xây dựng để cung cấp theo yêu cầu của bất kỳ tổ chức hay cá nhân riêng lẻ nào hoặc các quyết định mua bán, nắm giữ chứng khoán. Nhà đầu tư chỉ nên sử dụng các thông tin, phân tích, bình luận của Bản báo cáo như là nguồn tham khảo trước khi đưa ra những quyết định đầu tư cho riêng mình. Mọi thông tin, nhận định và dự báo và quan điểm trong báo cáo này được dựa trên những nguồn dữ liệu đáng tin cậy. Tuy nhiên Công ty Cổ phần Chứng khoán Ngân hàng đầu tư và phát triển Việt Nam (BSC) không đảm bảo rằng các nguồn thông tin này là hoàn toàn chính xác và không chịu bất kỳ một trách nhiệm nào đối với tính chính xác của những thông tin được đề cập đến trong báo cáo này, cũng như không chịu trách nhiệm về những thiệt hại đối với việc sử dụng toàn bộ hay một phần nội dung của bản báo cáo này. Mọi quan điểm cũng như nhận định được đề cập trong báo cáo này dựa trên sự cân nhắc cẩn trọng, công minh và hợp lý nhất trong hiện tại. Tuy nhiên những quan điểm, nhận định này có thể thay đổi mà không cần báo trước. Bản báo cáo này có bản quyền và là tài sản của Công ty Cổ phần Chứng khoán Ngân hàng Đầu tư và Phát triển Việt Nam (BSC). Mọi hành vi sao chép, sửa đổi, in ấn mà không có sự đồng ý của BSC đều trái luật. Bất kỳ nội dung nào của tài liệu này cũng không được (i) sao chụp hay nhân bản ở bất kỳ hình thức hay phương thức nào hoặc (ii) được cung cấp nếu không được sự chấp thuận của CTCP Chứng khoán BIDV.

## **BSC Trụ sở chính**

Tầng 8 & 9 Tòa nhà Thaiholdings  
210 Trần Quang Khải, Hoàn Kiếm, Hà Nội  
Tel: +84 4 3935 2722  
Fax: +84 4 2220 0669

## **BSC Chi nhánh Hồ Chí Minh**

Tầng 9 Tòa nhà 146 Nguyễn Công Trứ  
Quận 1, Tp. Hồ Chí Minh  
Tel: +84 8 3821 8885  
Fax: +84 8 3821 8510

<http://www.bsc.com.vn>  
Bloomberg: RESP BSCV <GO>



## **Đối với Phân tích Nghiên cứu**

Phòng Phân tích Nghiên cứu  
[hn.ptnc@bsc.com.vn](mailto:hn.ptnc@bsc.com.vn)  
(+84) 39352722 - Ext 108

## **Đối với Khách hàng tổ chức**

Phòng TVĐT và môi giới KHTC  
[hn.tvdt.khtc@bsc.com.vn](mailto:hn.tvdt.khtc@bsc.com.vn)  
(+84)2439264659


## **Đối với Khách hàng cá nhân**

Trung tâm tư vấn i-Center  
[i-center@bsc.com.vn](mailto:i-center@bsc.com.vn)  
(+84)2437173639

## Mạng lưới Nhà đầu tư BSC


\* Quý nhà đầu tư vui lòng đặt câu hỏi tại phần bình luận để được tư vấn trực tiếp.

\* Nếu cần tư vấn thêm, vui lòng liên hệ môi giới cá nhân hoặc đại diện Trung tâm tư vấn khách hàng cá nhân i-center: [i-center@bsc.com.vn](mailto:i-center@bsc.com.vn)



### DANH MỤC BÁO CÁO BSC

Quý khách vui lòng quét mã QR bằng app Zalo để tham khảo các



### CỘNG ĐỒNG NHÀ ĐẦU TƯ BSC

Quý khách vui lòng quét mã QR bằng app Zalo để tham gia