



BẢN TIN SÁNG 02/07/2024

GDP VIỆT NAM QUÝ 2/2024 +6.93% YOY

**BSC**  
BIKY SECURITIES JSC.

## Điểm tin vĩ mô

### Thế giới:

- Nasdaq Composite +0.83% lên 17,879.30 điểm; S&P 500 +0.27% lên 5,475.09 điểm; Dow Jones + 0.13% lên 39,169.52 điểm.
- Hoa Kỳ: Chỉ tiêu xây dựng tháng 5 năm 2024 là 2,139.8 tỷ USD, giảm -0.1% MoM, +6.4% YoY. 5T2024: 836.3 tỷ USD, tăng +8.8% so với cùng kỳ năm 2023 (768.6 tỷ USD).
- Hoa Kỳ: Chỉ số PMI sản xuất ISM tháng 6: 48.5, thấp hơn so với dự kiến là 49.1; chỉ số này vào tháng trước là 48.7. Chỉ số PMI sản xuất S&P Global tháng 6: 51.6, không chênh lệch nhiều so với mức 51.7 sơ bộ; chỉ số này ở mức 51.3 trong tháng trước.
- Châu Âu: PMI sản xuất tháng 6/2024: 45.8 (dự báo 45.6, trước đó: 47.3).
- Anh: Số đơn được cấp phép vay thế chấp: 59,990 (dự báo: 59,900; trước đó: điều chỉnh tăng từ 61,140 lên 60,820).
- Anh: PMI sản xuất tháng 6/2024: 50.9 (dự báo 51.4, trước đó: 51.2).
- Đức: CPI tại các tiểu bang của Đức hầu hết giảm xuống trong tháng 6.

### Trong nước:

- VN-Index +0.74% lên 1,254.56 điểm; HNX-Index +0.41% lên 238.56 điểm.
- Chính phủ: Vừa ban hành Nghị định số 72/2024/NĐ-CP ngày 30/06/2024 giảm thuế giá trị gia tăng xuống 8% từ 01/07-31/12/2024.
- GDP quý 2: +6.93% YoY; PMI tháng 6: 54.7; CPI tháng 6: +4.34% YoY; XK 6T2024: +14.51% YoY; NK 6T2024: 16.98% YoY; FDI thực hiện +8.19% YoY; FDI đăng ký: +43.2% YoY; Tăng trưởng tín dụng: +4.45% YTD; tỷ giá +7.94% YoY.
- Bộ NN-PTNT: 6T2024, Việt Nam chi gần 700 triệu USD để nhập khẩu gạo.
- TPHCM: Tăng trưởng 6.46% trong 6 tháng đầu năm 2024. Khu vực thương mại dịch vụ đóng góp nhiều nhất 4.34 điểm phần trăm.
- Luật Các tổ chức tín dụng 2024 có hiệu lực từ ngày 1/7: Trong 5 năm tới, tổng mức dư nợ cấp tín dụng đối với một khách hàng sẽ giảm từ mức tối đa 15% hiện nay xuống 10% vốn tự có của ngân hàng (mỗi năm giảm 1%). Tổng mức dư nợ cấp tín dụng với một khách hàng và người có liên quan cũng giảm từ tối đa 25% về 15% (mỗi năm giảm 2%).

## Điểm tin doanh nghiệp

- VJC: Đã phê duyệt phương án phát hành 20,000 trái phiếu với mệnh giá 100 triệu đồng/trái phiếu.
- VSC: Thông qua hai kế hoạch bao gồm thoái vốn khỏi khách sạn Hyatt Place Hải Phòng và nâng tỷ lệ vốn góp lên tối đa 100% tại Cảng Nam Hải Đình Vũ.
- KHG: Huy động thành công 250 tỷ đồng từ trái phiếu.
- ILB: Chuẩn bị chào bán 12.35 triệu cổ phiếu cho cổ đông hiện hữu với giá 20,000 đồng/cổ phiếu. Nếu thành công, vốn điều lệ của Công ty sẽ tăng từ hơn 245 tỷ đồng lên 382 tỷ đồng.

### Điểm nhấn thị trường

- |  |         |
|--|---------|
| <a href="#">1. TTCK Thế giới</a>       | Trang 2 |
| <a href="#">2. TTCK Việt Nam</a>       | Trang 3 |
| <a href="#">3. Thị trường hàng hóa</a> | Trang 4 |

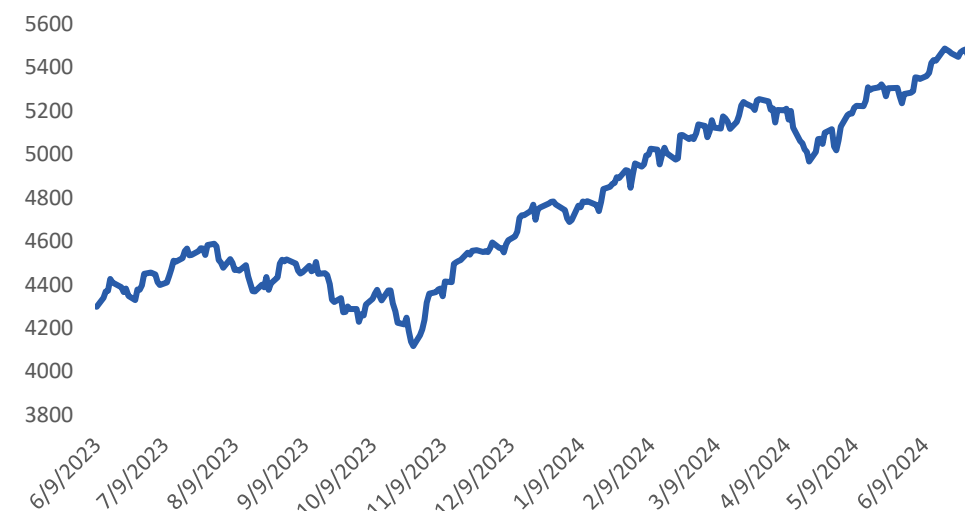
# TTCK Thế giới: TTCK Hoa Kỳ tăng điểm

	Điểm	% Ngày	% Tuần	% Tháng
VN INDEX	1,254.6	0.74%	-0.16%	-1.99%
HNX INDEX	238.56	0.41%	-0.49%	-1.86%
Shanghai Composite	2,992.86	-0.06%	1.45%	-2.78%
Hang Seng Index	17,722.32	0.06%	-1.84%	-5.87%
Nikkei 225 NKY	39,777.5	0.43%	1.46%	2.15%
Straits Times STI	3,344.53	0.18%	0.55%	-0.13%
SET 50	806.00	0.00%	-1.19%	-2.00%
Malaysia FBMKLCI	1,601.00	0.18%	0.74%	-0.87%
Indonesia JCI	7,119.00	-0.28%	3.34%	1.18%
S&P500 SPX	5,475.09	0.27%	0.50%	3.74%
Dow Jones Industrial	39,169.52	0.13%	-0.61%	1.25%
Nasdaq Composite	17,876.26	0.86%	2.15%	6.82%
Euro Stoxx 50	4,937.00	0.11%	-0.07%	-1.42%
FTSE 100 UKX	8,166.76	0.03%	-1.39%	-1.31%
CAC 40	7,561.13	1.09%	-1.89%	-5.40%

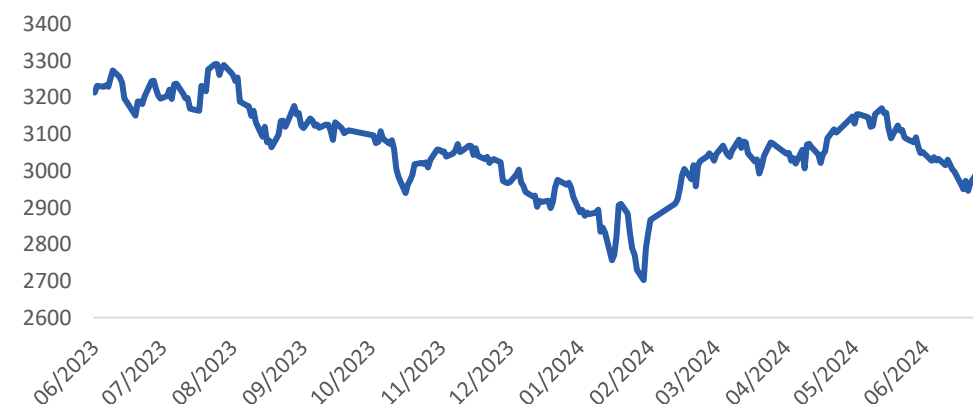
Nguồn: Bloomberg, BSC

Shanghai Composite		S&P 500	
Xu hướng	GIẢM ĐIỂM	Xu hướng	TĂNG
Kháng cự	3200	Kháng cự	5500
Hỗ trợ	2900	Hỗ trợ	5200
Điểm PTKT	TRUNG LẬP	Điểm PTKT	TRUNG LẬP

SPX 500



Shanghai Composite

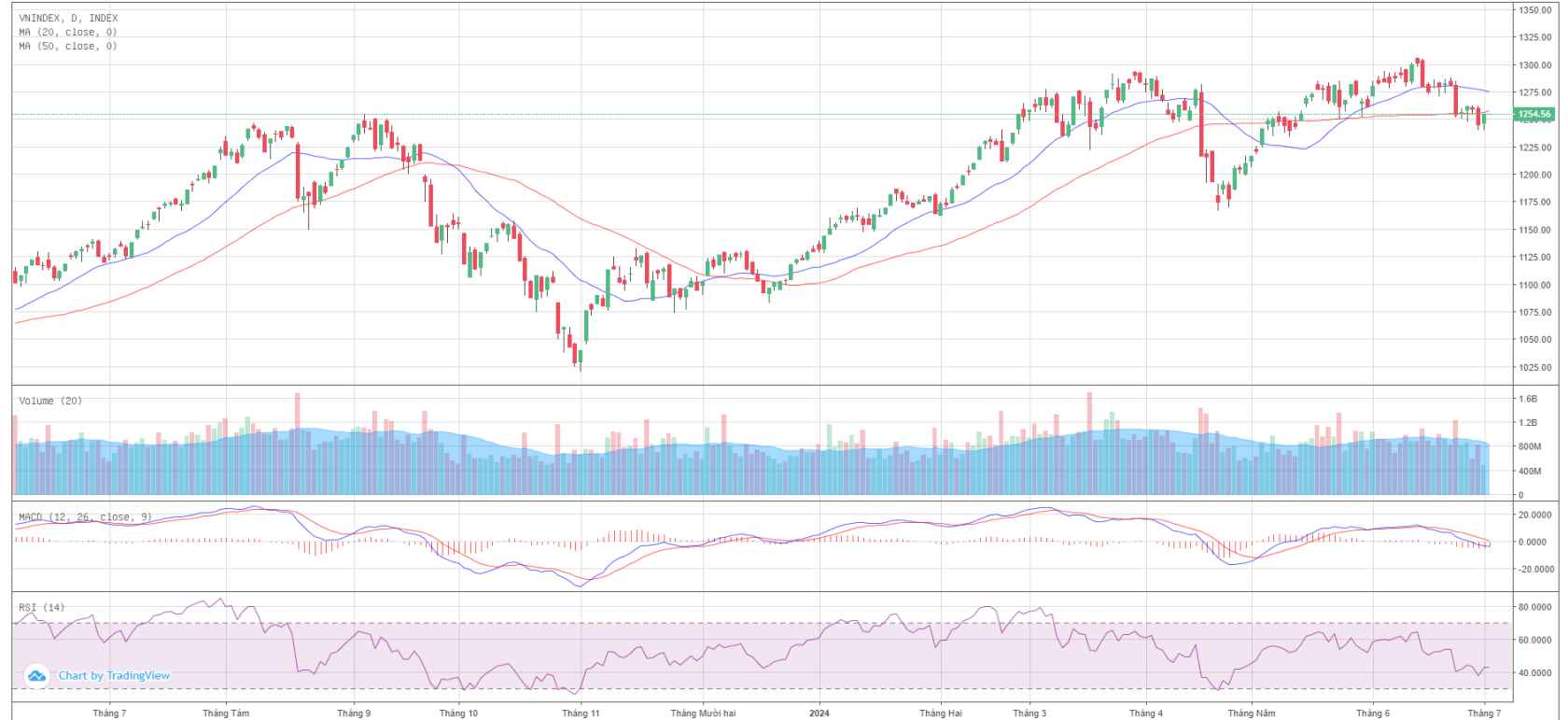


Nguồn: Bloomberg, BSC

# TTCK Việt Nam: Thanh khoản thị trường vẫn còn yếu

Ngành	% Ngày	% Tuần	% Tháng
Bán lẻ	4.02%	5.23%	3.46%
Bảo hiểm	0.34%	3.35%	3.32%
Bất động sản	0.65%	1.25%	-2.47%
Công nghệ Thông tin	-1.23%	-3.05%	9.78%
Dầu khí	0.30%	-0.01%	-2.05%
Dịch vụ tài chính	1.03%	-0.52%	-5.04%
Tiện ích	0.23%	0.32%	1.44%
Du lịch và Giải trí	1.71%	2.33%	9.45%
Hàng & Dịch vụ Công nghiệp	0.28%	0.39%	0.59%
Hàng cá nhân & Gia dụng	-0.60%	-1.45%	0.19%
Hóa chất	0.34%	2.22%	-1.37%
Ngân hàng	0.82%	-0.60%	-0.74%
Ô tô và phụ tùng	-0.25%	1.04%	7.32%
Tài nguyên Cơ bản	0.47%	-0.88%	0.29%
Thực phẩm và đồ uống	1.17%	0.59%	-0.21%
Truyền thông	-0.21%	-2.73%	0.83%
Xây dựng và Vật liệu	1.51%	-0.84%	-0.31%
Y tế	0.17%	-0.38%	0.16%

Published on TradingView.com, July 02, 2024 08:21:43 +07  
 INDEX: VINDEX, D O: 1254.56 H: 1254.56 L: 1254.56 C: 1254.56



Nguồn: Tradingview

## VN INDEX

Xu hướng	Giằng co
Kháng cự	1280-1300
Hỗ trợ	1250-1260
Điểm PTKT	TRUNG LẬP

## Cập nhật thị trường

Thanh khoản vẫn duy trì ở mức thấp, thị trường vẫn chưa cho thấy dấu hiệu sẽ thoát khỏi vùng giao dịch 1,250 ± 10 điểm trong những phiên tới.

# Thị trường hàng hóa: Dầu tăng mạnh

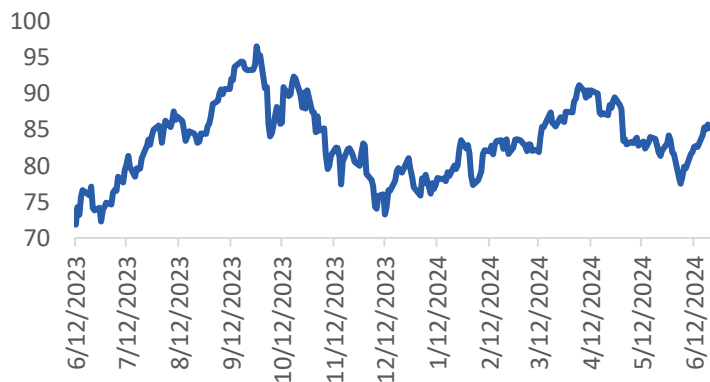
Mặt hàng	Đơn vị	Hôm nay	% Ngày	% Tuần	% Tháng	Liên quan đầu vào	Liên quan đầu ra
Dầu WTI	Barrel	83.40	2.28%	2.17%	12.37%	PVT	GAS, BSR
Dầu Brent	Barrel	86.64	1.92%	0.73%	10.56%	PVT	GAS, BSR
Xăng	Gallon	2.57	2.01%	2.32%	6.68%	HVN, VJC	PLX, OIL
Natural gas	USD/MMBtu	2.47	-4.92%	-16.11%	-10.26%		
TTF Gas	EUR/MWh	33.42	-3.14%	-3.39%	-7.54%		
Vàng	Ounce	2,331.80	0.23%	0.04%	-0.80%		PNJ
Bạc	Ounce	29.44	1.06%	-0.32%	-4.18%		PNJ
Đậu tương	Bushel	1,158.47	0.52%	-1.36%	-2.16%	DBC, QNS	HKB
Sữa	Cwt	19.89	-0.20%	-0.15%	6.76%	KDC	VNM, QNS
Cao su	JPY/kg	168.20	1.63%	-1.64%	-3.89%	SRC, CSM, DRC	DPR, PHR, HAG, HNG
Đường	LB	20.18	-0.58%	3.92%	7.54%	VNM, GTN, QNS	SBT, LSS, SLS, QNS
Ure	USD/T	312.50	-0.79%	1.63%	11.61%		DPM, DCM
Niken	LB	17,445.00	0.89%	0.69%	-10.18%		PC1
Đồng	LB	4.42	0.67%	-0.37%	-5.29%	CAV, SAM, TGP, VTH	MSN, ACM, BGM
Xút	CNY/T	2,056.00	-1.63%	-1.63%	-5.25%		CSV
Thép	CNY/ton	3,350.00	1.48%	-1.38%	-4.07%		HPG

Ghi chú: USD = US Cent

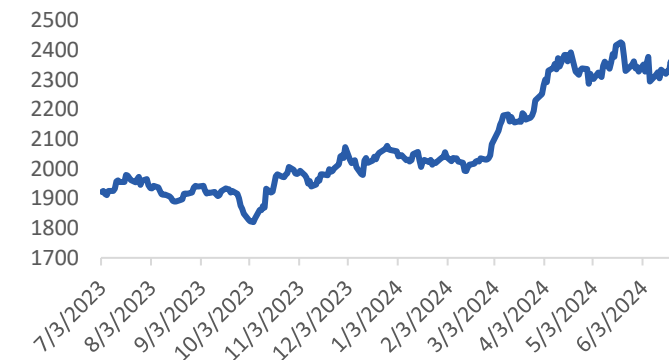
## Cập nhật thị trường

Giá dầu tăng trước kỳ nghỉ lễ Quốc khánh Hoa Kỳ do kỳ vọng nhu cầu nhiên liệu mùa hè tăng cao và lo ngại về cuộc chiến tranh Trung Đông lan rộng hơn.

Dầu BRENT (USD/thùng)



Vàng (USD/oz)



# Khuyến cáo sử dụng

Bản báo cáo này của Công ty Cổ phần Chứng khoán BIDV (BSC), chỉ cung cấp những thông tin chung và phân tích về tình hình kinh tế vĩ mô cũng như diễn biến thị trường chứng khoán trong ngày. Báo cáo này không được xây dựng để cung cấp theo yêu cầu của bất kỳ tổ chức hay cá nhân riêng lẻ nào hoặc các quyết định mua bán, nắm giữ chứng khoán. Nhà đầu tư chỉ nên sử dụng các thông tin, phân tích, bình luận của Bản báo cáo như là nguồn tham khảo trước khi đưa ra những quyết định đầu tư cho riêng mình. Mọi thông tin, nhận định và dự báo và quan điểm trong báo cáo này được dựa trên những nguồn dữ liệu đáng tin cậy. Tuy nhiên Công ty Cổ phần Chứng khoán BIDV (BSC) không đảm bảo rằng các nguồn thông tin này là hoàn toàn chính xác và không chịu bất kỳ một trách nhiệm nào đối với tính chính xác của những thông tin được đề cập đến trong báo cáo này, cũng như không chịu trách nhiệm về những thiệt hại đối với việc sử dụng toàn bộ hay một phần nội dung của bản báo cáo này. Mọi quan điểm cũng như nhận định được đề cập trong báo cáo này dựa trên sự cân nhắc cẩn trọng, công minh và hợp lý nhất trong hiện tại. Tuy nhiên những quan điểm, nhận định này có thể thay đổi mà không cần báo trước. Bản báo cáo này có bản quyền và là tài sản của Công ty Cổ phần Chứng khoán BIDV (BSC). Mọi hành vi sao chép, sửa đổi, in ấn mà không có sự đồng ý của BSC đều trái luật. Bất kỳ nội dung nào của tài liệu này cũng không được (i) sao chụp hay nhân bản ở bất kỳ hình thức hay phương thức nào hoặc (ii) được cung cấp nếu không được sự chấp thuận của CTCP Chứng khoán BIDV.

## **BSC Trụ sở chính**

Tầng 8 & 9 Tòa nhà Thaiholdings  
210 Trần Quang Khải, Hoàn Kiếm, Hà Nội  
Tel: (024) 3935 2722  
Fax: (024) 2220 0669

## **BSC Chi nhánh Hồ Chí Minh**

Tầng 4, Tầng 9 Tòa nhà President Place  
Quận 1, Tp. Hồ Chí Minh  
Tel: (028) 3821 8885  
Fax: (028) 3821 8879

<http://www.bsc.com.vn>  
Bloomberg: RESP BSCV <GO>



## **Đối với Phân tích Nghiên cứu**

Phòng Phân tích Nghiên cứu  
[hn.ptnc@bsc.com.vn](mailto:hn.ptnc@bsc.com.vn)  
(+84) 39352722 - Ext 108

## **Đối với Khách hàng tổ chức**

Phòng TVĐT và môi giới KHTC  
[hn.tvdt.khtc@bsc.com.vn](mailto:hn.tvdt.khtc@bsc.com.vn)  
(024) 39264 659

## **Đối với Khách hàng cá nhân**

Trung tâm tư vấn i-Center  
[i-center@bsc.com.vn](mailto:i-center@bsc.com.vn)  
(024) 39264 660

## Mạng lưới Nhà đầu tư BSC


\* Quý nhà đầu tư vui lòng đặt câu hỏi tại phần bình luận để được tư vấn trực tiếp.

\* Nếu cần tư vấn thêm, vui lòng liên hệ môi giới cá nhân hoặc đại diện Trung tâm tư vấn khách hàng cá nhân i-center: [i-center@bsc.com.vn](mailto:i-center@bsc.com.vn)



### DANH MỤC BÁO CÁO BSC

Quý khách vui lòng quét mã QR bằng app Zalo để tham khảo các



### CỘNG ĐỒNG NHÀ ĐẦU TƯ BSC

Quý khách vui lòng quét mã QR bằng app Zalo để tham gia