

## BSC RESEARCH

## Trưởng phòng

Trần Thăng Long

longtt@bsc.com.vn

## Nhóm Vĩ mô &amp; Thị trường

Bùi Nguyên Khoa

khoaabn@bsc.com.vn

Trần Thành Hưng

hungtt@bsc.com.vn

Lê Quốc Trung

trunglq@bsc.com.vn

Đặng Quang

quangd@bsc.com.vn

## VN-INDEX

924.9 2.67%

KLKL (triệu CP) 513.0 -30.8%

Khối ngoại (tỷ) 1574.1

## HNX-INDEX

105.8 3.89%

KLKL (triệu CP) 139.7 -37.5%

Khối ngoại (tỷ) 29.2

TTPS	Điểm số	HD mở
VN30F1809	965.7	14397
VN30F1810	967.1	208
VN30F1812	963.7	602
VN30F1903	968.0	113

## Các mốc điểm quan trọng

	Kháng cự	Trung bình	Hỗ trợ
VN-INDEX	1015.0	960.0	900.0
HNX-INDEX	135.0	110.0	100.0

Nguồn: BSC Research

## Mục lục

Điểm nhấn tuần vừa qua	1
Thống kê thị trường	2
Phân tích kỹ thuật VN-INDEX	3
Thông tin vĩ mô	4
Danh mục khuyến nghị	5,6
Khuyến cáo sử dụng	7

## Chiến thuật tuần tới

VN-Index có tuần tăng điểm khi lực bán tại thời điểm thủng đáy 885 điểm không mạnh và sau đó là những thông tin tích cực các buổi chất vấn quốc hội, thông tin lãnh đạo Mỹ - Trung trao đổi trong nỗ lực hạ nhiệt cuộc chiến thương mại. Trái ngược với diễn biến tuần trước, 19/20 ngành tăng điểm. Những cổ phiếu giảm sâu và có KQKD đột biến hoặc có thông tin hỗ trợ đều tăng giá mạnh. Cổ phiếu VHM và các cổ phiếu Ngân hàng VCB, BID, CTG nằm trong nhóm các cổ phiếu đóng góp số điểm hồi phục cho VN-Index, hoàn toàn trái ngược với diễn biến tuần trước. KQKD quý III tăng trưởng tốt giúp cho P/E VN-Index cải thiện tích cực. Thị trường đang có cơ hội hồi phục trong ngắn hạn theo mô hình kỹ thuật chữ V với mục tiêu giá tại 970, sau khi vượt cản 940. Kết quả bầu cử Quốc hội Mỹ vào giữa tuần sau có ảnh hưởng mạnh đến tâm lý và diễn biến thị trường.

Các thị trường thế giới đồng loạt tăng điểm nhờ thông điệp tích cực của Tổng thống Trump về cơ hội hạ nhiệt cuộc chiến thương mại. Khối ngoại quay trở lại mua ròng ở một số thị trường như Indonexia, Malaysia, Korea, Taiwan, Việt Nam trong khi bán ròng ở các thị trường còn lại. USD Index giảm nhẹ 0.3%, nội tệ các nước giữ ổn định. Dù thị trường hàng hóa vẫn chưa có dấu hiệu hồi phục khi chỉ số hàng hóa Bcom giảm 1.4%, trong đó giá dầu giảm gần 6%.

708/ 759 công ty niêm yết chiếm tỷ lệ 93% số công ty niêm yết trên 2 sàn HSX và HNX. Tổng lợi nhuận sau thuế đạt 51,157 tỷ, tăng 21% so với cùng kỳ. 365/ 708 công ty, chiếm tỷ lệ 52%, có tăng trưởng lợi nhuận so cùng kỳ và cũng có 82 công ty công bố thua lỗ. Xét về nhóm những cổ phiếu đóng góp lớn cho mức tăng lợi nhuận, VHM (+1,396), GAS (+1,299 tỷ), VCB (+791 tỷ), ACB (+763 tỷ), và VJC (+716 tỷ). Ở chiều ngược lại, VPB (-494 tỷ), HNG (-337 tỷ), POM (-221 tỷ), PAN (-215 tỷ), và HDB (-212 tỷ). Xét về tổng thể KQKD quý III vẫn có tăng trưởng tốt, hỗ trợ cho đà hồi phục của thị trường.

Biến động tiêu cực đầu tuần, VN30 chấm dứt chuỗi 4 tuần giảm điểm liên tiếp với 2 phiên tăng điểm cuối tuần với mức tăng 2.5%. Chỉ số biến động nhanh kéo theo sự dịch chuyển từ trạng thái chênh lệnh âm sang chênh dương của các HĐTL so với VN30 lần lượt 0.3%, 0.4%, 0.3% và 0.4% ở các kỳ hạn. Chỉ số biến động nhanh kéo theo mức thanh khoản tiếp tục tăng lên mức 14,701 tỷ/ phiên, tăng 5% so cuối tuần trước. HD mở tăng 4.8% lên mức 15,932 hợp đồng so cuối tuần trước. Phiên giao dịch cuối tuần đã củng cố cho đà hồi phục sau kiểm tra đáy ngắn hạn tháng 7 thành công. VN30 có cơ hội hồi phục theo mô hình chữ V sau khi vượt qua ngưỡng kháng cự 920 để sẽ quay lại kiểm tra 950 trong ngắn hạn.

**Khuyến nghị trading ngắn hạn:** VN-Index đã kiểm tra đáy 885 điểm thành công và có khả năng hình thành mô hình hồi phục chữ V nếu vượt qua 940 điểm.

**Khuyến nghị đầu tư trung dài hạn:** Thị trường đang hồi phục, tuy nhiên mức độ phân hóa sẽ mạnh sau nhịp hồi phục đầu tiên, tiếp tục giữ tỷ trọng ở mức an toàn.

**Danh mục đầu tư tuần tới:** Giữ tỷ trọng danh mục, chờ diễn biến tuần tới.

## Kết quả danh mục tuần vừa qua

Danh mục Ngắn hạn: Hiệu suất danh mục tăng	4.35%
Danh mục Canslim: Hiệu suất danh mục tăng	5.17%
Danh mục Cơ bản: Hiệu suất danh mục tăng	5.65%

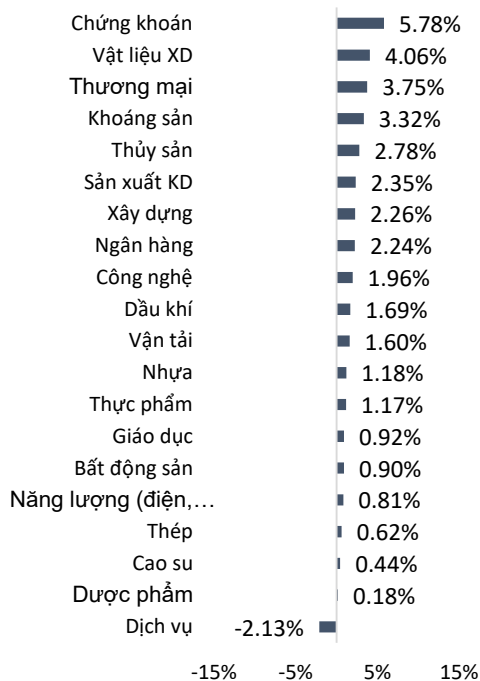
## Những thông tin lưu ý trong tuần tới

Thông tin về cuộc họp Quốc hội, định hướng chính sách năm 2019 và phê chuẩn Hiệp định CPTPP.

Bầu cử quốc hội giữa nhiệm kỳ tại Mỹ. Động thái hạ nhiệt quốc chiến thương mại trước kỳ bầu cử giữa Mỹ và Trung Quốc.

Ngày 5/1, Mỹ và Anh công bố chỉ số PMI; 6/11, Bầu cử quốc hội Mỹ; 8/11, Biên bản FOMC, tỷ lệ cấp vốn liên bang; 9/11, Anh công bố GDP, Mỹ công bố chỉ số PPI.

## Đồ thị 1: Vận động ngành trong tuần



## Điểm nhấn tuần vừa qua

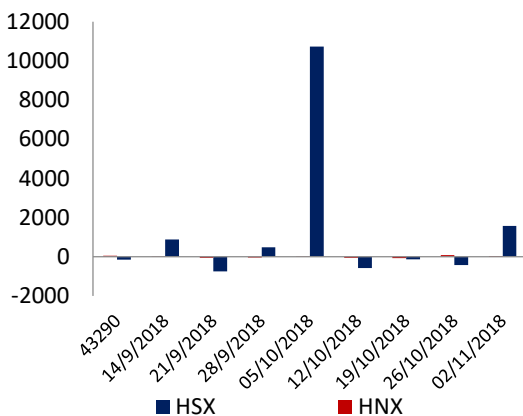
Thị trường bắt đầu hồi phục sau kỳ điều chỉnh dài hạn 9 phiên. Xu hướng hồi phục đồng thuận với thị trường thế giới khi Trump và Tập Cận Bình đã có một cuộc trò chuyện khả quan. Bên cạnh đó các thông tin vĩ mô tích cực trong tháng 10 cũng khiến thị trường Việt Nam trở nên hấp dẫn hơn. BSC dự kiến thị trường trong tuần tới thị trường sẽ kiểm tra ngưỡng kháng cự 940 trong tuần tới. Các yếu tố chính trong tuần:

- *Smallcaps, Midcaps và Largecaps đều tăng điểm trở lại, trong đó Midcaps tăng mạnh nhất.*
- *Thanh khoản thị trường giảm so với tuần trước, đạt mức trung bình 2,950 tỷ. Tuy nhiên, điểm tích cực là các phiên hồi phục đều có mức thanh khoản tăng mạnh hơn so với các phiên giảm điểm.*
- *Khối ngoại quay trở lại mua ròng trên cả 2 sàn chứng khoán.*

## Vận động ngành

**Thị trường hồi phục khá mạnh với 19/20 ngành tăng điểm.** Ngành Chứng khoán dẫn đầu tăng +5.78% (HCM +6.5%, VND +4.6%), ngành vật liệu xây dựng tăng +4.06% (VCS +5.7%, HT1 +7.9%). Ngành Thương mại tăng +3.75% (PNJ +3.8%, GIL +7.8%). Ngành giảm duy nhất là nhóm dịch vụ -2.13% (PAN -8.8%, VEF -3.3%). Các nhóm cổ phiếu tại các loại vốn hóa khác nhau có mức giảm điểm mạnh: Smallcap tăng +1.2%, Midcap tăng +2.2%, Largecap tăng +1.6% và VN30 tăng +2.5%.

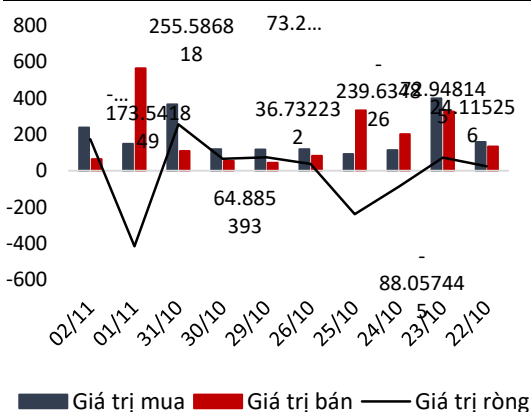
## Đồ thị 2: Vận động khối ngoại



## Khối ngoại

**Khối ngoại mua ròng trên cả 2 sàn.** Họ bán ròng 1,574 tỷ trên sàn HSX và mua ròng 29.21 tỷ trên HNX. Khối ngoại mua 2,286 tỷ MSN, 66.6 tỷ HPG trong khi bán ròng -283.1 tỷ VNM và -70.6 tỷ VHM. Top 10 mã mua ròng mạnh nhất mang về 2,618.4 tỷ và khối ngoại rút -695.3 tỷ từ top 10 mã bán ròng. ETF KIM tăng quy mô 12.5 triệu chứng chỉ, trạng thái premium +1.17%. ETF FTSE giữ nguyên quy mô 9.33 triệu chứng chỉ, trạng thái discount -1.4%. ETF VNM giảm quy mô xuống 21.6 triệu chứng chỉ, trạng thái discount -0.3%. ETF VN30 tăng quy mô lên 269.8 triệu chứng chỉ, trạng thái premium +0.09%.

## Đồ thị 3: Giao dịch tự doanh



## Khối tự doanh

**Khối tự doanh CTCK mua ròng 151.04 tỷ đồng.** Hoạt động bán ròng diễn ra vào phiên thứ 5, trong khi họ mua ròng ở các ngày còn lại trong tuần. Khối tự doanh mua mạnh HPG 43.1 tỷ; VIC 39.9 tỷ và bán VFG -237.5 tỷ, PC1 -54.8 tỷ.

### Top tăng điểm số VN-Index

STT	Mã	% tăng	Điểm số
1	VHM	+10.77%	5.93
2	VCB	+5.05%	3.07
3	MSN	+10.46%	2.94
4	BID	+6.05%	2.01
5	VJC	+8.57%	1.83
6	CTG	+4.44%	1.18
7	PLX	+4.16%	0.98
8	TCB	+2.90%	0.83
9	HPG	+2.83%	0.74
10	VRE	+3.78%	0.65

**Tổng** **19.5**  
**VN-Index** **24.04**

### Top giảm điểm số VN-Index

STT	Mã	% giảm	Điểm số
1	VNM	-2.47%	-1.64
2	NVL	-2.74%	-0.57
3	VIC	-0.41%	-0.40
4	HDB	-2.62%	-0.28
5	HSG	-17.90%	-0.22
6	TPB	-3.42%	-0.15
7	NKG	-22.25%	-0.14
8	PAN	-7.07%	-0.14
9	LGC	-6.90%	-0.12
10	PC1	-7.76%	-0.08

**Tổng** **-3.65**  
**VN-Index** **24.04**

### Top mua bán ròng trong tuần

TT	Mã	Mua ròng	Sở hữu NN
1	MSN	2286.01	37.81
2	HPG	66.61	39.35
3	SVI	64.12	2.84
4	GMD	45.88	45.19
5	VJC	43.73	23.78
6	VCB	33.52	20.80
7	VEA	26.98	4.75
8	KDH	19.51	45.73
9	BVH	16.71	24.79
10	GEX	15.38	12.55

**Tổng** **2618.4**

TT	Mã	Bán ròng	Sở hữu NN
1	VNM	-283.08	58.94
2	VHM	-70.61	15.53
3	HDB	-65.95	27.35
4	HSG	-63.00	19.70
5	VHC	-61.01	38.20
6	NVL	-50.62	7.85
7	DXG	-33.74	47.51
8	SSI	-28.64	57.56
9	GAS	-20.22	3.56
10	VRE	-18.38	31.54

**Tổng** **-695.3**

## VN-Index

**Đồ thị tuần:** Phản ứng tích cực với SMA100 và đáy cũ 885 điểm, VN-Index hình thành cây nến trắng thân dài, đóng cửa giữa thân cây nến giảm điểm trước đó, mở ra cơ hội phục hồi ngắn hạn sau 4 tuần giảm điểm. Các chỉ báo kỹ thuật hồi phục nhẹ, dù vậy MACD vẫn mở rộng khoảng cách so với đường tín hiệu. Chỉ số tâm lý tuần duy trì ở mức 58.3 điểm. Thị trường giữ được vùng đáy cũ và đang củng cố đà hồi phục trong tuần tới.

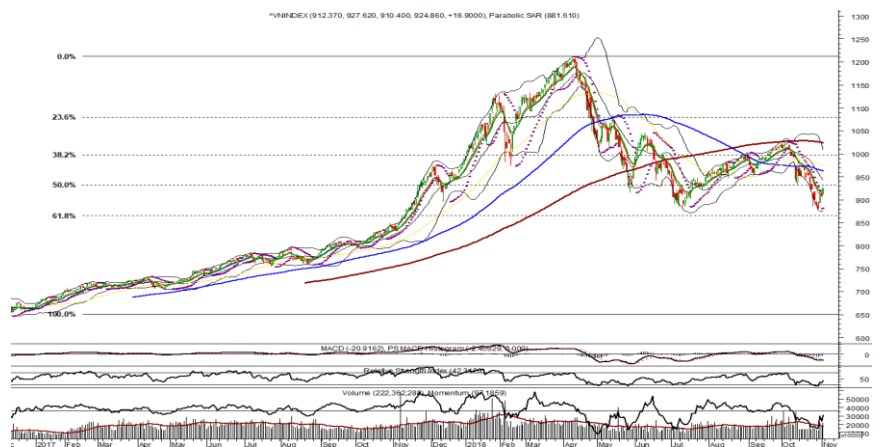
**Đồ thị ngày:** 2 cây nến trắng thân dài, phiên 31/10 là phiên cho tín hiệu đảo chiều thì phiên 2/11 là phiên xác nhận xu hướng đảo chiều khi lấp gap giá và phá vỡ mô hình isolated island. Các chỉ báo kỹ thuật hồi phục từ vùng bán quá, thanh khoản cải thiện. MACD đang hồi phục và thu hẹp khoảng cách với đường tín hiệu. VN-Index có cơ hội hồi phục theo mô hình chữ V với mục tiêu giá tại 970 điểm sau khi vượt ngưỡng cản 940 điểm.

### Một vài đặc điểm chú ý:

- VN-Index kiểm tra đáy 885 điểm thành công, lấp gap và phá vỡ mô hình isolated island, xác nhận xu hướng hồi phục.
- Các chỉ tiêu kỹ thuật chưa cải thiện rõ rệt tuy nhiên thanh khoản tăng tốt hỗ trợ cho đà hồi phục.

**Nhận định:** VN-Index chỉ có nhịp rung nhẹ xuyên qua 885 điểm, sau đó hồi phục tạo vùng đáy tại vùng hỗ trợ này. Chỉ số có phiên xác nhận đảo chiều trong phiên 2/11. Xu hướng hồi phục tiếp tục tuần tới dù vậy biến động có thể khá dè dặt chờ đợi kết quả bầu cử Tổng thống Mỹ. Xét tổng thể, VN-Index đang có cơ hội tăng lại về 970 điểm theo mô hình chữ V sau khi vượt qua ngưỡng cản 940 điểm trong tuần tới.

## Đồ thị VN-Index



Nguồn: BSC Research

## Thông tin vĩ mô trong nước

TT	Chỉ số thị trường	± Tuần
1	US (SP500)	1.6%
2	France (CAC)	3.6%
3	Germany (DAX)	3.7%
4	UK (FTSE)	3.2%
5	Japan (Nikkei)	5.0%
6	Philippine (PCOMP)	0.2%
7	Malaysia (KLCI)	1.8%
8	Thailand (SET)	3.2%
9	Indonexia (JCI)	2.1%
10	Singapore (STI)	4.9%
11	Vietnam (VN-Index)	2.7%

- Thủ tướng Nguyễn Xuân Phúc tin tưởng, thu nhập bình quân đầu người của Việt Nam sẽ đạt 18,000 USD vào năm 2045, quy mô GDP đạt khoảng 2,500 tỷ USD.
- Một số ngân hàng đã được NHNN cấp phép mở văn phòng đại diện tại Mỹ nhưng Vietcombank là trường hợp đầu tiên được Cục Dự trữ Liên bang Mỹ (Fed) chấp thuận.
- Tổng thu ngân sách Nhà nước từ đầu năm đến thời điểm 15/10/2018 ước tính đạt 1 triệu tỷ đồng, bằng 76.5% dự toán năm
- Nợ nước ngoài, tự vay, tự trả của doanh nghiệp hiện chiếm khoảng 50% tổng nợ nước ngoài của quốc gia, có xu hướng tăng nhanh trong những năm gần đây và là nguyên nhân chính dẫn đến gia tăng nợ nước ngoài của quốc gia so với GDP.
- Bộ trưởng Nguyễn Ngọc Thiện cho biết vịnh Hạ Long đã thu 1,100 tỷ đồng tiền bán vé trong năm 2017, trong khi ngân sách đầu tư chỉ có 50 tỷ.

### Tỷ giá các đồng tiền chính Đơn vị

Tỷ giá VND/USD	23,325 VND
Tỷ giá VND/EUR	26,706 VND
Tỷ giá VND/CNY	3,390 VND
Tỷ giá VND/JPY	20,655 VND

Hợp đồng tương lai	Giá
Dầu WTI (USD)	63.6
Dầu Brent (USD)	73.1
Khí gas (USD/MMBtu)	3.2
Vàng giao ngay (USD/oz)	1235.5
Bạc (USD/t oz)	14.8
Đồng (USD/lb.)	277.4
Cao su (JPY/kg)	143.5
Bông (USD/lb.)	79.7

### Tỷ giá OMO của ngân hàng nhà nước

Thời hạn lãi suất	Lãi suất	± Tuần
Qua đêm	4.69	0.15
1 tuần	4.73	0.23
2 tuần	4.78	0.28
1 tháng	4.88	0.31
2 tháng	4.88	0.31
3 tháng	4.93	0.29
6 tháng	4.98	0.32
1 năm	4.98	0.28

## Thông tin vĩ mô nước ngoài

- Các nhà lãnh đạo Trung Quốc đang lên kế hoạch cho các biện pháp kích thích kinh tế mới sau khi dữ liệu kinh tế đáng thất vọng và hiệu quả kém từ các biện pháp kích thích trước đó.
- Theo báo Nikkei, những thay đổi mới nhất tạo ra bởi chiến tranh thương mại Mỹ-Trung đã khiến Việt Nam trở thành một điểm đến lý tưởng cho những doanh nghiệp đang băn khoăn về việc duy trì hoặc mở rộng sản xuất tại Trung Quốc.
- Bộ Kế hoạch và Đầu tư nhận định CPTPP có thể giúp GDP và xuất khẩu của Việt Nam tăng tương ứng là 1.32% và 4.04% đến năm 2035.
- Donald Trump cho biết ông vừa có cuộc trao đổi về vấn đề thương mại với n Tập Cận Bình và có kết quả "rất tốt". Cuộc đàm thoại chủ yếu xoay quanh vấn đề thương mại đồng thời nhấn mạnh các cuộc thảo luận đang tiến triển tốt trước khi hai nhà lãnh đạo gặp nhau bên lề Hội nghị Thượng đỉnh G-20 diễn ra ở Argentina vào cuối tháng này

## Thông tin các ngành hàng hóa

**Ngành hạt tiêu:** Xuất khẩu hạt tiêu mang về gần 700 triệu USD trong 10 tháng đầu năm 2018

[Link](#)

**Ngành chăn nuôi:** Giá thịt lợn hơi được dự báo ở mức cao do nhu cầu tăng

[Link](#)

**Ngành thép:** Canada áp thuế chống bán phá giá thép cán nguội Việt Nam, mức thuế cao nhất lên đến 99,2%

[Link](#)

**Ngành vận tải:** Kiểm tra gần 2.000 container phế liệu tồn đọng

[Link](#)

**Ngành nông sản:** Xuất khẩu gạo, "tranh mua tranh bán là lẽ tự nhiên"

[Link](#)

**Ngành thủy sản:** Xuất khẩu mực, bạch tuộc chuyển hướng sang Thái Lan, cạnh tranh với Trung Quốc

[Link](#)

## Danh mục ngắn hạn

Hiệu suất danh mục ngắn hạn tăng 4.4% trong khi VN-Index tăng 2.67% so với cuối tuần trước.

TT	Mã	Ngày mua	Giá mua	Giá tuần trước	Giá hiện tại	Hiệu suất 1 tuần (%)	Hiệu suất tổng(%)	Dùng lỗ	Mục tiêu
1	REE	20/7/2018	32.7	31.5	32.0	1.6%	-2.1%	30.1	37.6
2	HT1	22/8/2018	12.60	11.9	13.0	9.3%	2.8%	11.6	14.5
4	PTB	10/4/2018	64.00	59.5	60.8	2.2%	-5.0%	60.8	73.6
Trung bình						4.4%	-1.5%		

## Danh mục cơ bản

Hiệu suất danh mục cơ bản tăng 5.7% trong khi VN-Index tăng 2.67%so với cuối tuần trước.

TT	Mã	Ngày mua	Giá mua	Giá tuần trước	Giá hiện tại	Hiệu suất 1 tuần(%)	Hiệu suất tổng (%)	Giá mục tiêu	Khuyến nghị
1	PVT	23/06/2016	11.1	16.7	18.1	8.4%	62.6%	22.7	Nắm giữ
2	TCB	02/02/2018	32.4	25.9	26.6	2.9%	-17.9%	45.0	Nắm giữ
Trung bình						5.7%	22.4%		

## Danh mục CANSLIM

Hiệu suất danh mục giảm 5.8% trong khi VN-Index tăng 2.67% so với cuối tuần trước.

TT	Mã	Ngày mua	Giá mua	Giá tuần trước	Giá hiện tại	Hiệu suất 1 tuần (%)	Hiệu suất tổng (%)	Dùng lỗ	Mục tiêu
1	MBB	27/04/2015	13.8	21.1	21.8	3.6%	58.0%	34.4	37.1
2	HPG	28/10/2016	25.5	38.9	40.0	2.8%	56.9%	24.2	43.5
3	HCM	18/09/2017	41.9	52.7	57.5	9.1%	37.2%	39.8	60.0
Trung bình						5.2%	50.7%		



## Danh mục khuyến nghị cơ bản

STT	Mã	Ngày ra báo cáo	Giá ngày ra báo cáo	Giá mục tiêu	Giá hiện tại	Hiệu suất (%)	P/E	P/B	Link tải báo cáo
1	LPB	06/04/2018	16.3	22.1	9.2	-43.56%	6.0	0.9	<a href="#">Click</a>
2	PNJ	23/03/2018	187.0	221.7	98.5	-47.33%	18.1	4.7	<a href="#">Click</a>
3	PPC	10/04/2018	20.5	21.5	17.9	-12.68%	5.8	1.0	<a href="#">Click</a>
4	FPT	06/04/2018	62.7	68.7	42.9	-31.58%	8.1	2.2	<a href="#">Click</a>
5	HDG	03/04/2018	52.4	65.2	34.8	-33.59%	10.0	2.6	<a href="#">Click</a>
6	MBB	29/03/2018	35.2	40.2	21.8	-38.07%	9.2	1.5	<a href="#">Click</a>
7	TCM	21/03/2018	25.7	28.6	24.9	-3.11%	6.8	1.1	<a href="#">Click</a>
8	DRC	19/03/2018	28.8	35.0	21.6	-25.17%	18.1	1.7	<a href="#">Click</a>
9	CSM	14/03/2018	14.7	17.0	14.9	1.4%	94.7	1.3	<a href="#">Click</a>
10	NT2	12/03/2018	29.3	30.2	24.7	-15.7%	8.6	1.9	<a href="#">Click</a>
11	EIB	12/03/2018	15.0	17.3	13.7	-8.7%	12.4	1.1	<a href="#">Click</a>
12	VIS	13/03/2018	34.7	43.0	26.0	-25.1%	#N/A	N/A	<a href="#">Click</a>
13	ACB	12/03/2018	46.8	55.9	30.4	-35.0%	8.7	1.9	<a href="#">Click</a>
14	VSC	08/03/2018	42.1	45.4	40.5	-3.8%	7.0	1.3	<a href="#">Click</a>
15	DIG	08/03/2018	27.3	36.6	14.3	-47.6%	13.2	1.2	<a href="#">Click</a>
16	PVT	05/03/2018	18.0	19.0	18.1	0.3%	8.3	1.3	<a href="#">Click</a>
17	HPG	01/03/2018	66.7	79.0	40.0	-40.0%	9.2	2.2	<a href="#">Click</a>
18	DXG	12/02/2018	28.2	39.6	26.2	-7.3%	8.6	2.0	<a href="#">Click</a>
19	TNG	16/01/2018	15.5	18.1	17.7	14.2%	5.5	1.2	<a href="#">Click</a>
20	CSV	06/12/2017	34.3	42.0	32.5	-5.2%	5.6	1.8	<a href="#">Click</a>
22	VCB	13/11/2017	43.1	45.0	56.2	30.4%	16.7	3.3	<a href="#">Click</a>
23	PVS	08/11/2017	16.1	29.2	18.7	16.1%	10.7	0.8	<a href="#">Click</a>
25	CTD	03/11/2017	225.0	222.7	151.5	-32.7%	7.5	1.5	<a href="#">Click</a>
26	HAG	02/11/2017	8.0	14.6	5.2	-35.1%	#N/A	N/A	<a href="#">Click</a>
27	RAL	24/10/2017	134.1	167.5	90.0	-32.9%	5.0	1.4	<a href="#">Click</a>
29	NTP	19/10/2017	73.0	72.4	44.0	-39.7%	11.2	1.8	<a href="#">Click</a>
31	VGC	14/09/2017	19.5	28.4	15.6	-20.0%	14.4	1.1	<a href="#">Click</a>
32	CMG	24/08/2017	16.3	37.8	19.9	22.1%	11.1	1.4	<a href="#">Click</a>
33	PHR	14/08/2017	41.7	53.1	28.9	-30.7%	8.0	1.5	<a href="#">Click</a>
34	REE	02/08/2017	38.2	43.4	32.0	-16.2%	6.3	1.1	<a href="#">Click</a>
35	HDC	02/08/2017	15.9	18.3	13.2	-17.0%	8.5	0.9	<a href="#">Click</a>
36	NKG	26/07/2017	31.9	34.8	8.6	-72.9%	4.0	0.5	<a href="#">Click</a>
37	C47	14/06/2017	15.0	19.9	19.7	31.3%	37.0	1.2	<a href="#">Click</a>
38	DRI	13/06/2017	12.8	11.6	6.3	-50.8%	3.2	0.5	<a href="#">Click</a>
39	KSB	06/06/2017	53.0	63.5	28.8	-45.7%	5.6	1.6	<a href="#">Click</a>
40	PVI	25/04/2017	29.5	41.8	31.8	7.8%	14.0	1.1	<a href="#">Click</a>
41	PLX	18/04/2017	43.2	47.6	60.1	39.1%	18.3	3.6	<a href="#">Click</a>
42	SAV	04/04/2017	8.5	12.9	9.0	5.9%	5.5	0.5	<a href="#">Click</a>
Trung bình						-14.2%			

## Khuyến cáo sử dụng

Bản báo cáo này của Công ty Cổ phần Chứng khoán Ngân hàng Đầu tư và phát triển Việt Nam (BSC), chỉ cung cấp những thông tin chung và phân tích về tình hình kinh tế vĩ mô cũng như diễn biến thị trường chứng khoán trong ngày. Báo cáo này không được xây dựng để cung cấp theo yêu cầu của bất kỳ tổ chức hay cá nhân riêng lẻ nào hoặc các quyết định mua bán, nắm giữ chứng khoán. Nhà đầu tư chỉ nên sử dụng các thông tin, phân tích, bình luận của Bản báo cáo như là nguồn tham khảo trước khi đưa ra những quyết định đầu tư cho riêng mình. Mọi thông tin, nhận định và dự báo và quan điểm trong báo cáo này được dựa trên những nguồn dữ liệu đáng tin cậy. Tuy nhiên Công ty Cổ phần Chứng khoán Ngân hàng đầu tư và phát triển Việt Nam (BSC) không đảm bảo rằng các nguồn thông tin này là hoàn toàn chính xác và không chịu bất kỳ một trách nhiệm nào đối với tính chính xác của những thông tin được đề cập đến trong báo cáo này, cũng như không chịu trách nhiệm về những thiệt hại đối với việc sử dụng toàn bộ hay một phần nội dung của bản báo cáo này. Mọi quan điểm cũng như nhận định được đề cập trong báo cáo này dựa trên sự cân nhắc cẩn trọng, công minh và hợp lý nhất trong hiện tại. Tuy nhiên những quan điểm, nhận định này có thể thay đổi mà không cần báo trước. Bản báo cáo này có bản quyền và là tài sản của Công ty Cổ phần Chứng khoán Ngân hàng Đầu tư và Phát triển Việt Nam (BSC). Mọi hành vi sao chép, sửa đổi, in ấn mà không có sự đồng ý của BSC đều trái luật. Bất kỳ nội dung nào của tài liệu này cũng không được (i) sao chụp hay nhân bản ở bất kỳ hình thức hay phương thức nào hoặc (ii) được cung cấp nếu không được sự chấp thuận của Công ty Cổ phần Chứng khoán BIDV.

### BSC Trụ sở chính

Tầng 10 & 11 Tháp BIDV  
35 Hàng Vôi, Hoàn Kiếm, Hà Nội  
Tel: +84 4 3935 2722  
Fax: +84 4 2220 0669

### BSC Chi nhánh Hồ Chí Minh

Tầng 9 Tòa nhà 146 Nguyễn Công Trứ  
Quận 1, Tp. Hồ Chí Minh  
Tel: +84 8 3821 8885  
Fax: +84 8 3821 8510

<http://www.bsc.com.vn>

Bloomberg: BSCV <GO>