Tuần 39 (09/10 - 13/10/2017)

Vietnam Weekly Review

Cơ hội kiểm tra và vượt đỉnh 810 điểm

BSC RESEARCH
Trưởng phòng

Trần Thăng Long
longtt@bsc.com.vn

Nhóm thực hiện

Bùi Nguyên Khoa
khoabn@bsc.com.vn

Lê Quốc Trung
trunglq@bsc.com.vn

Trần Thanh Hưng
hungtt@bsc.com.vn

VN-INDEX		807.8
Khối lượng (triệu cp)	616.8	0.42%
% thay đổi KL	-12.75%	
Khối ngoại ròng (tỷ)	-199.5	

TTPS	HĐ mở	±
VN30F1710	2,691	0.7%
VN30F1711	82	0.4%
VN30F1712	105	0.4%
VN30F1803	198	0.0%

HNX-INDEX		107.9
Khối lượng (triệu cp)	323.53	0.3%
% thay đổi KL	-28%	
Khối ngoại ròng (tỷ)	-64	

Các mốc điểm quan trọng

Kháng cự		Trung bình	Hỗ trợ
VN-Index	797	785	776
HNX-Index	110	100	96

Nguồn: BSC Research

Mục lục

Điểm nhấn tuần vừa qua 1
Thông tin vĩ mô 3
Danh mục ngắn hạn 4
Danh mục cơ bản 5
Danh mục Canslim 7
Phụ lục 8

Báo cáo này chỉ là nguồn thông tin tham khảo. Vui lòng đọc kỹ phần Khuyến cáo sử dụng ở trang cuối.

Chiến thuật tuần tới

VN-Index biến động mạnh hơn trong tuần qua và có 1 phiên rung lắc giảm dưới 800 điểm tuy nhiên lực cầu bắt đáy từ nhóm cổ phiếu chủ chốt, đặc biệt từ sự hồi phục của nhóm cổ phiếu Ngân hàng đã hỗ trợ chỉ số kiểm tra lại 810 điểm lần thứ 3. Các chỉ số chính vẫn vững vàng nhờ vận động giữ nhịp từ nhóm cổ phiếu Bluechips. Thanh khoản dù vậy tiếp tục giảm sút khi không thu hút được dòng tiền. Đồ thị VN-Index đang nén với dải bollinger thu gọn, chỉ số nhiều khả năng sẽ tiếp tục kiểm tra 810 điểm trong tuần tới. Xu hướng tăng điểm hiện tại thiếu bền vững khi thanh khoản không tăng trưởng, tuy nhiên sự vận động của nhóm cổ phiếu Bluechips sẽ tiếp tục giúp chỉ số còn tăng điểm trong nghi ngờ.

Với những chuyển biến trong quý III, Ủy ban giám sát tài chính quốc gia dự báo GDP năm nay vượt 6.7%, lạm phát tăng 3%. Quý IV còn có nhân tố thúc đẩy tăng trưởng kinh tế như: miễn thị thực nhập cảnh đối với 5 quốc gia châu Âu; giảm mặt bằng lãi suất cho vay xuống thêm 0,5%, đồng thời tăng trưởng tín dụng đạt 21-22% thay vì 18%; rà soát để loại bỏ giấy phép kinh doanh, điều kiện kinh doanh không cần thiết.

Một số công ty đã công ty bố KQKD sợ bộ quý III. Theo nguồn thông tin chưa chính thức, các 1 số Ngân hàng đang có KQKD quý III tăng trưởng tốt, đây là yếu tố giúp nhóm cổ phiếu này phục hồi tốt trong tuần qua. Với diễn biến tích lũy hiện tại, KQKD quý III vẫn là yếu tố kỳ vọng trong ngắn hạn.

VN30 tăng 1% giúp giá HĐTL tăng và thanh khoản cải thiện trong tuần qua. Thanh khoản bình quân phiên đạt 651 tỷ, tăng 45% so tuần trước dù vậy hợp đồng mở chỉ đạt 3,076 trong phiên cuối tuần, giảm 6%. Các HĐTL 1710, 1711, 1712 và 1803 đang có mức discount giá so với VN30 lần lượt là -0.58%, -0.5%, -0.4% và -0.3%. Khoảng chênh giá 4.62 điểm vẫn là mức khá an toàn cho hoạt động nắm giữ HĐTL1710 sẽ đáo hạn trong 9 ngày tới một khi VN30 duy trì trên 796 điểm.

Khuyến nghị trading ngắn hạn: Cơ hội đầu tư phần lớn tập trung ở một số cổ phiếu chủ chốt, và chưa tạo hiệu ứng lan tỏa với thanh khoản thấp. Tiếp tục duy trì tỷ trọng ở mức an toàn.

Khuyến nghị đầu tư trung dài hạn: Giữ nguyên chiến lược tuần trước, canh chốt lãi cổ phiếu lớn tăng đột biến và mua đón đầu KQKD quý III ở nhóm cổ phiếu cơ bản.

Danh mục đầu tư tuần tới: Mở vị thế AAA với danh mục Canslim.

Kết quả danh mục tuần vừa qua

Danh mục ngắn hạn: Hiệu suất danh mục tăng 0.7%.

Danh mục trung hạn Canslim: Hiệu suất danh mục giảm 0.21%.

Danh mục cơ bản: Hiệu suất danh mục giảm 2.63%.

Những thông tin lưu ý trong tuần tới

Các công ty tiếp tục công bố KQKD quý III.

Sau chuỗi phiên tăng điểm, giá dầu tuần qua quay đầu giảm điểm về mức 49,1 USD/thùng tương đương giảm 2.9% trong phiên cuối tuần. Nhóm cổ phiếu dầu khí có nguy cơ giảm điểm ngắn hạn sau nhịp tăng trong thời gian qua.

Sau biến động tích cực nhóm ngân hàng tuần qua, vận động nhóm cổ phiếu Bluechips trong tuần tới kỳ vọng giúp chỉ số kiểm tra thành công 810 điểm tuần tới.

Điểm nhấn tuần vừa qua

Nhóm cổ phiếu Ngân hàng quay lại làm trụ cho thị trường khi các cổ phiếu Bluechips có dấu hiệu chững nhịp. Tính chung tuần, VN-Index và HNX-Index tăng lần lượt 0.4% và 0.3%. Thanh khoản HSX và HNX giảm lần lượt 13% và 21%. Các yếu tố chính trong tuần:

- *4 cổ phiếu VCB, MBB, CTG, BID đóng góp 4.3 điểm tăng, nhóm cổ phiếu Bluechips khác phân hóa ;*
- *Thanh khoản tiếp tục suy giảm, các cổ phiếu thị trường nhanh chóng chững giá;*
- *Khối ngoại có tuần bán ròng.*

Thị trường tăng điểm tuy nhiên chỉ có 9/20 ngành tăng điểm. Ngành Giáo dục dẫn đầu đà tăng 3.9% (DST+30.4%, HTP+10%), theo sau là Dịch vụ (VEF+9.9%, DGW+4.9%) và Ngân hàng (VCB+3.9%, CTG+3.2%) tăng 2.5% và 2.1%. Ở chiều giảm điểm, ngành Vận tải, cảng (TMS-6.3%, VNS-4.3%), Khoáng sản (KSA-9.0%, KHB-10.5%), và Dầu khí (PLX-2.2%, PVS-1.8%) có mức giảm lần lượt -2.7%, -2.2% và -1.9%. VN30 và LargeCap tiếp tục dẫn đầu đà tăng 1% và 1.2% trong khi SmallCap và Midcap giảm -1.9% và -0.8%.

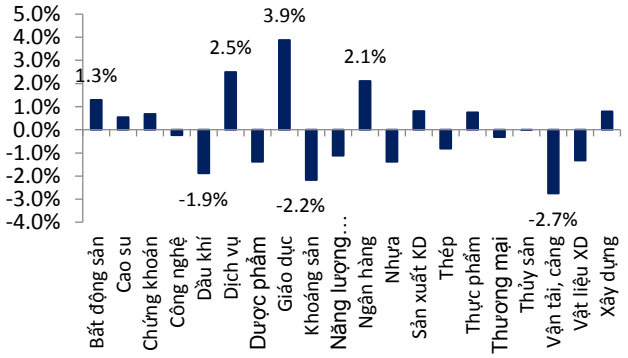

Khối ngoại mua ròng 261 tỷ trên 2 sàn. Họ bán ròng 199 tỷ và 61 tỷ lần lượt trên HSX và HNX. Hoạt động bán ròng chủ yếu từ giao dịch thỏa thuận cổ phiếu CII.

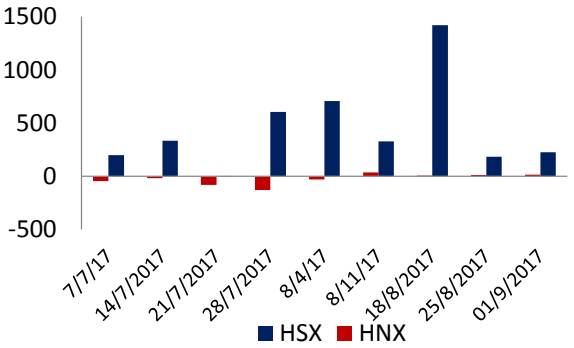

Khối tự doanh CTCK mua ròng 56 tỷ sau nhiều tuần bán ròng. Hoạt động mua bán ròng xen kẽ với quy mô nhỏ đến vừa. Tổng giá trị mua bán tăng so với tuần trước. Giá trị giao dịch mua bằng 1.9% tổng giá trị mua thị trường, tăng so với mức 1.8% tuần trước trong khi giá trị bán 1.6% tăng so với mức 0.8% tuần trước.

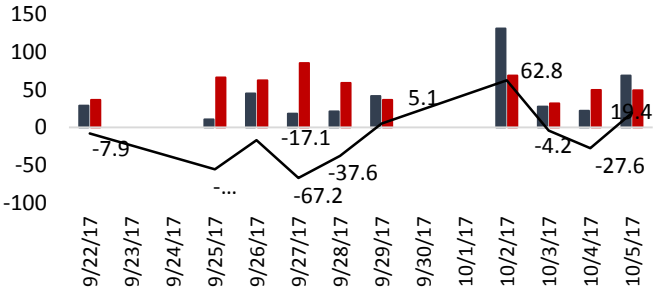

VN-Index

Đồ thị tuần: VN-Index tiếp tục xác lập vùng đỉnh tuần mới với cây nến doji thứ 3 liên tiếp tại vùng đỉnh. Diễn biến tiếp tục giằng co khi chỉ số được dẫn dắt bởi các cổ phiếu lớn và thanh khoản giảm. Chỉ số Spychological giữ ở mức 66 và giữ trong một tháng vẫn cho thấy sự tích cực nhưng thận trọng. Dấu hiệu phân kỳ âm vẫn duy trì ở nhiều chỉ báo kỹ thuật. Chỉ số đang gặp ngưỡng cản 810 điểm trước khi có thể hoàn thành bước sóng 3 kỳ vọng tại 815-20 điểm.

Đồ thị ngày: VN-Index biến động mạnh hơn trong tuần qua, tuy nhiên hoạt động tích lũy đỉnh tại 795-810 điểm vẫn duy trì. Thanh khoản có chiều hướng giảm sút tuy nhiên lực cầu ở vùng giá dưới vẫn tốt. Dải Bollinger đang tiếp tục thu hẹp hướng về phía trên. Xu hướng sẽ rõ ràng khi chỉ số vượt 810 hoặc rơi xuống dưới vùng tích lũy. Nhiều khả năng chỉ số sẽ tiếp tục kiểm tra 810 điểm trong tuần tới.

Một vài đặc điểm chú ý:

- *VN-Index đang có vận động tích lũy tích cực chờ bứt phá đỉnh 810 điểm.*
- *Dấu hiệu phân kỳ âm vẫn duy trì là yếu tố thận trọng trong ngắn hạn;*

Đồ thị kỹ thuật VN-Index

Nhận định: Các chỉ số duy trì trạng thái tích lũy tích cực nhờ vận động luân chuyển giữa các cổ phiếu Bluechips. VN-Index nén và sẽ kiểm trả 810 điểm trong tuần tới. Dù vậy, thanh khoản giảm và phân kỳ âm là yếu tố cảnh báo khi các chỉ số thiết lập vùng đỉnh mới.

Thông tin vĩ mô

Thế giới

Diễn biến vĩ mô thế giới trong tuần vừa qua xoay quanh các sự kiện tiêu biểu:

- ***IMF cảnh báo việc thúc đẩy tăng trưởng kinh tế bằng cho vay tiêu dung (bằng chính nguồn tiền họ vay) có thể dẫn đến khủng hoảng kinh tế***. Khi tỷ lệ cho vay tiêu dùng tăng 1% thì sác xuất diễn ra khủng hoảng cũng tăng xấp xỉ 1% và khi không có khoản tăng nào về nợ thì xác suất rùi ro đã là 3.5% theo nghien cứu mới nhất của IMF.
- ***Ngân hàng Thế giới (WB) ngày 4/10 đã nâng triển vọng tăng trưởng nhóm các nền kinh tế đang phát triển thuộc khu vực Đông Á và Thái Bình Dương năm 2017-2018.*** Bao gồm Trung Quốc, sẽ tăng trưởng 6,4% trong năm 2017 và 6,2% trong năm 2018, nhưng cảnh báo rằng triển vọng nhìn chung tích cực này đang bị phủ bóng bởi những rủi ro như chủ nghĩa bảo hộ mậu dịch gia tăng và căng thẳng địa chính trị..
- ***Thứ Sáu, hợp đồng vàng giao tháng 12 nhích 1.70 USD (tương đương 0.1%) lên 1,274.90 USD/oz. Tuần qua, hợp đồng này đã lùi 0.8%***. Việc FED đưa ra thông tin sẽ nâng lãi suất thêm lần nữa vào cuối năm nay khiến cho đồng USD cũng như trái phiếu chính phủ, sàn chứng khoán Mỹ tăng mạnh kỷ lục và gây sức ép không nhỏ đến các hợp đồng vàng.
- ***Kết thúc phiên giao dịch ngày thứ Sáu, hợp đồng dầu thô ngọt nhẹ WTI giao tháng 11 trên sàn Nymex mất 1.50 USD (tương đương 3%) còn 49.29 USD/thùng, qua đó ghi nhận giảm gần 5% trong tuần.*** Tuần qua, hợp đồng dầu đã giảm mạnh do có những thông tin cho thấy sản lượng của các quốc gia OPEC tăng vọt, vượt mưc trần sản lượng, cùng với đó là sự xuất hiện của cơn bão nhiệt đới Nate đang đi vào vịnh Mexico khiến các nhà máy lọc dầu sẽ tạm ngừng hoạt động.

Việt Nam

Tâm điểm vĩ mô Việt Nam tuần qua:

- ***WB tiếp tục khẳng định kinh tế VN không thể đạt tăng trưởng GDP 6.7% trong năm nay***. Dù trước đó thì GDP quý III được dự báo là sẽ tăng mạnh lên mức 7.6%, tuy nhiên, Theo WB, tăng trưởng GDP cả năm của VN sẽ chỉ ở mức 6.3% với áp lực lạm phát vừa phải và nền kinh tế tích cực với sự ổn định vĩ mô.
- ***Đối với thông tin lo ngại về việc tăng phí của cục hàng không***, cục đã lên tiếng cho rằng hiện nay các doanh nghiệp vẫn đang thực hiện đúng quy định, không có tuyến bay nào vi phạm mức giá trần quy định. Bên cạnh đó, cục hàng không cũng chỉ định các hãng hàng không lớn như Vietnam Airlines, Vietjet, Jestar tăng cường bổ sung chuyến cho các tuyến quan trọng như HN-SG để đảm bảo nhu cầu của người dân.
- ***Theo Thủ tướng Nguyễn Xuân Phúc, hiện nay, nguồn vốn hỗ trợ của Trung ương cho ĐBSCL khoảng 20%***. Thời gian tới, Ngân hàng Thế giới sẽ cho vay khoảng 300 triệu USD, cộng với các nguồn khác là khoảng **1 tỷ USD** để đầu tư các công trình ứng phó biến đổi khí hậu, chống ngập mặn trong vùng ĐBSCL ưu tiên bố trí vốn cho các dự án trong giai đoạn tới, đẩy nhanh tiến độ thực hiện các dự án ứng phó biến đổi khí hậu cả về công trình, phi công trình.
- ***Bộ trưởng Bộ Công Thương đã ký ban hành Chỉ thị số 13/CT-BCT về việc tăng cường kiểm tra, xử lý vi phạm pháp luật trong kinh doanh khí dầu mỏ hóa lỏng (LPG).*** Theo đó, để tăng cường công tác quản lý nhà nước đối với hoạt động sản xuất, kinh doanh LPG, ngăn chặn, hạn chế tối đa những vi phạm có thể xảy ra trong kinh doanh LPG, góp phần ổn định thị trường.

Danh mục ngắn hạn

Hiệu suất danh mục tăng 0.7% trong khi VN-Index tăng 0.42% trong tuần.

Hiệu suất cụ thể của danh mục ngắn hạn được thể hiện trong bảng sau:

Bảng các cổ phiếu đang khuyến nghị Mua /Bán /Trading trong danh mục ngắn hạn

TT	Mã	Ngày mua	Giá mua	Giá tuần trước	Giá hiện tại	Hiệu suất 1 tuần	Hiệu suất tổng	Dừng lỗ	Mục tiêu
1	HNG	17/7/2017	10.35	9.7	9.63	-0.72%	-6.96%	9	14
2	PVI	7/8/2017	32.6	32.2	32.9	2.17%	0.92%	32.5	39.3
3	SMC	28/8/2017	22.5	22.3	22.8	2.24%	1.33%	20	26
4	SSI	1/9/2017	25.2	25.05	25.55	2.00%	1.39%	23.9	27.7
5	DRH	11/9/2017	25	23.15	22.9	-1.08%	-8.40%	24.1	27.7
6	FPT	29/9/2017	48.75	48.75	48.75	0.00%	0.00%	46.2	55
Trung bình						**0.77%**	**-1.95%**		

Nguồn: BSC Research

Danh mục cơ bản

Hiệu suất danh mục cơ bản giảm -2.63% trong khi VN-Index tăng 0.42% trong tuần.

Bảng các cổ phiếu đang khuyến nghị Mua /Bán /Trading trong danh mục cơ bản

Mã	Ngày mua	Giá mua	Giá tuần trước	Giá hiện tại	Giá mục tiêu	Hiệu suất 1 tuần	Hiệu suất từ khi mua	Khuyến nghị
PVT	23/06/2016	11.1	14.9	14.6	16.1	-2.3%	31.1%	Nắm giữ
C47	21/7/2017	18.4	22.1	21.9	21.5	-1.1%	18.8%	Nắm giữ
CTI	29/7/2017	29.7	30.9	28.4	34.2	-8.1%	-4.4%	Nắm giữ
MWG	7/8/2017	106.5	116.3	117.5	127.0	1.0%	10.3%	Mua
Trung bình						**-2.63%**	**13.95%**	

Nguồn: BSC Research

Thông tin các ngành và hàng hóa:

Thông tin các ngành:

Ngành công nghệ: Xuất khẩu máy tính có thể cán mốc 27 tỷ USD (Link)

NgànhThực phẩm: Hải Phòng: Ngư dân nuôi ngao thu tiền tỷ mỗi năm (Link)

Ngành Vật liệu: Xuất khẩu gỗ có thể đạt 8 tỷ USD năm 2017 (Link)

Cập nhật các cổ phiếu cơ bản khuyến nghị trong 12 tháng của BSC:

STT	Mã	Khuyến nghị	Ngày ra báo cáo	Giá ngày ra báo cáo	Giá mục tiêu	Giá hiện tại	Hiệu suất	Link tải báo cáo
1	TNG	Mua	15/9/07	13.3	18.5	15.0	12.8%	Click
2	REE	Mua	8/3/07	38.2	43.4	34.6	-9.6%	Click
3	HDC	Mua	8/2/07	15.9	18.3	17.6	10.7%	Click
4	NKG	Mua	7/26/07	31.9	42.9	35.6	11.6%	Click
5	PPC	Mua	7/26/07	21.0	23.3	20.1	-4.3%	Click
6	HNG	Mua	7/14/17	10.1	20.1	9.6	-4.7%	Click
7	RAL	Mua	7/14/17	136.0	167.5	122.0	-10.3%	Click
8	PNJ	Mua	6/22/17	96.7	117.2	110.5	14.3%	Click
9	C47	Mua	6/14/17	15.0	19.9	21.9	45.7%	Click
10	DRI	Mua	6/13/17	12.8	15.7	12.3	-3.9%	Click
11	FPT	Mua	6/6/17	44.3	52.0	48.8	10.0%	Click
12	HPG	Mua	6/6/17	28.5	33.6	38.9	36.3%	Click
13	VCB	Nắm giữ	6/6/17	38.7	41.0	39.1	0.9%	Click
14	KSB	Mua	6/6/17	53.0	63.5	48.5	-8.5%	Click
15	VGC	Mua	5/29/17	17.6	21.2	22.6	28.4%	Click
16	PHR	Mua	5/22/17	30.5	36.8	42.0	37.5%	Click
17	ACB	Mua	5/9/17	23.8	30.2	31.3	31.5%	Click
18	PVT	Nắm giữ	5/9/17	12.7	16.2	14.6	14.6%	Click
19	PVI	Mua	4/25/17	29.5	37.0	32.9	11.5%	Click
20	MBB	Mua	4/18/17	15.2	23.0	23.1	52.0%	Click
21	PLX	Mua	4/18/17	43.2	47.6	61.7	42.8%	Click
22	SAV	Mua	3/31/17	8.5	12.9	12.0	40.6%	Click
23	SCR	Mua	3/31/17	8.0	11.0	11.1	38.1%	Click
24	APC	Mua	3/21/17	25.1	30.2	46.9	86.9%	Click
25	CTI	Mua	3/21/17	29.1	31.8	28.4	-2.4%	Click
26	CMG	Mua	3/9/17	14.7	18.9	16.8	14.3%	Click
27	VSC	Mua	2/27/17	59.3	72.4	55.0	-7.3%	Click
28	HT1	Mua	2/8/17	18.4	24.9	14.7	-20.1%	Click
29	VGT	Nắm giữ	12/31/16	17.1	12.4	11.5	-32.7%	Click
30	HVN	Mua	12/31/16	39.2	43.5	28.0	-28.6%	Click
31	BCC	Mua	12/21/16	14.8	21.8	8.4	-43.2%	Click
32	SAB	Mua mạnh	12/5/16	110.0	168.6	260.1	136.5%	Click
33	ACV	Mua	11/16/16	25.0	31.8	66.7	166.8%	Click
34	DGC	Mua	11/11/16	43.7	55.4	34.1	-22.0%	Click
35	DHC	Mua	10/12/16	39.5	46.5	34.9	-11.6%	Click
36	ITD	Mua	10/5/16	21.3	24.4	19.7	-7.5%	Click
Trung bình							**17.4%**	

Ghị chú: Giá ngày ra báo cáo, giá mục tiêu được điều chỉnh khi trả cổ tức tiền mặt, cổ phiếu thưởng, hoặc phát hành tăng vốn
Nguồn: BSC Research

Danh mục Canslim

Hiệu suất danh mục giảm -0.21% trong khi VN-Index tăng 0.42% trong tuần.

Bảng các cổ phiếu đang khuyến nghị Mua /Bán /Trading trong danh mục Canslim

TT	Mã	Ngày mua	Giá mua	Giá tuần trước	Giá hiện tại	Hiệu suất 1 tuần (%)	Hiệu suất tổng (%)	Dừng lỗ	Mục tiêu
1	MBB	04/27/15	13.1	21.8	23.1	6.0%	76.3%	20.3	24.0
2	HPG	10/28/16	27.2	38.9	38.9	-0.1%	42.8%	30.0	35.0
3	VCS	12/07/16	67.2	203.6	200.2	-1.7%	197.9%	120.9	150.0
4	CSV	24/7/17	33.1	36.4	36.0	-1.2%	8.6%	30.5	39.0
5	CAV	31/7/17	54.3	56.5	54.0	-4.4%	-0.6%	51.8	65.0
6	SBA	31/7/17	16.0	15.9	15.8	-0.9%	-1.6%	14.2	19.0
7	HCM	18/9/17	41.9	40.9	41.3	1.0%	-1.4%	38.0	48.0
Trung bình						**-0.21%**	**46.02%**		

Nguồn: BSC Research

TT	Mã	Ngày mua	Giá mua	Dừng lỗ	Mục tiêu	Trạng thái
1	AAA	07/10/17	33.95	30.5	39.0	EPS năm 2016 gấp 2 lần năm 2015, EPS Quý I 2017 tăng 124.9% , EPS quý II tăng 64.1%, P/E= 10.04 AAA vừa thiết lập kênh giá ngắn hạn 33.5-36.5 sau giai đoạn điều chỉnh double top. Cổ phiếu trong xu hướng hồi phục với ngưỡng hộ trợ mạnh tại bước giá 33.5 khi RSI chạm kênh Bollinger dưới, và điểm giá hồi Fibonanci 50%. Điểm mua tốt là vùng giá 33.5-34.0.

Đồ thị AAA:

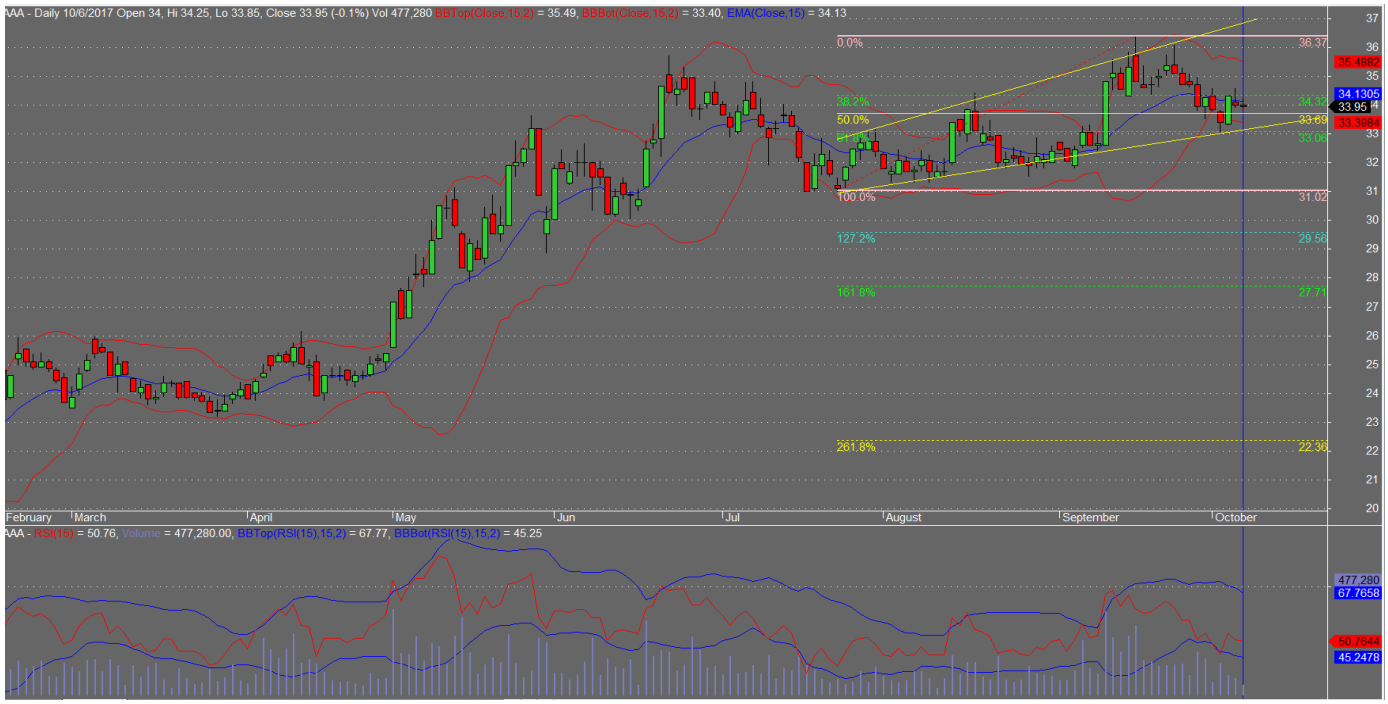

Phụ lục

Các cổ phiếu ảnh hưởng VN-Index tuần từ 02/10 – 06/10/2017

10 cổ phiếu ảnh hưởng tăng đến VN-Index				10 cổ phiếu ảnh hưởng giảm đến VN-Index			
STT	Mã	% tăng	Điểm số	STT	Mã	% giảm	Điểm số
1	VCB	3.9%	2.0	1	GAS	1.8%	-0.9
2	VIC	2.7%	1.5	2	PLX	2.2%	-0.7
3	MSN	3.6%	0.9	3	VJC	2.7%	-0.4
4	MBB	6.2%	0.9	4	EIB	4.8%	-0.3
5	CTG	3.2%	0.9	5	BVH	1.6%	-0.2
6	ROS	3.4%	0.7	6	VPB	0.8%	-0.2
7	BHN	4.3%	0.5	7	SBT	5.8%	-0.1
8	BID	1.8%	0.5	8	CTD	2.4%	-0.1
9	NT2	6.6%	0.2	9	STB	1.6%	-0.1
10	MWG	1.0%	0.1	10	KDC	3.3%	-0.1
	Tổng		**8.2**		**Tổng**		**-3.1**
	VN-Index		**3.3**		VN-Index		**3.3**

Khuyến cáo sử dụng

Bản báo cáo này của Công ty Cổ phần Chứng khoán Ngân hàng Đầu tư và phát triển Việt Nam (BSC), chỉ cung cấp những thông tin chung và phân tích về tình hình kinh tế vĩ mô cũng như diễn biến thị trường chứng khoán trong tuần. Báo cáo này không được xây dựng để cung cấp theo yêu cầu của bất kỳ tổ chức hay cá nhân riêng lẻ nào hoặc các quyết định mua bán, nắm giữ chứng khoán. Nhà đầu tư chỉ nên sử dụng các thông tin, phân tích, bình luận của Bản báo cáo như là nguồn tham khảo trước khi đưa ra những quyết định đầu tư cho riêng mình. Mọi thông tin, nhận định và dự báo và quan điểm trong báo cáo này được dựa trên những nguồn dữ liệu đáng tin cậy. Tuy nhiên Công ty Cổ phần Chứng khoán Ngân hàng đầu tư và phát triển Việt Nam (BSC) không đảm bảo rằng các nguồn thông tin này là hoàn toàn chính xác và không chịu bất kỳ một trách nhiệm nào đối với tính chính xác của những thông tin được đề cập đến trong báo cáo này, cũng như không chịu trách nhiệm về những thiệt hại đối với việc sử dụng toàn bộ hay một phần nội dung của bản báo cáo này. Mọi quan điểm cũng như nhận định được đề cập trong báo cáo này dựa trên sự cân nhắc cẩn trọng, công minh và hợp lý nhất trong hiện tại. Tuy nhiên những quan điểm, nhận định này có thể thay đổi mà không cần báo trước. Bản báo cáo này có bản quyền và là tài sản của Công ty Cổ phần Chứng khoán Ngân hàng Đầu tư và Phát triển Việt Nam (BSC). Mọi hành vi sao chép, sửa đổi, in ấn mà không có sự đồng ý của BSC đều trái luật. Bất kỳ nội dung nào của tài liệu này cũng không được (i) sao chụp hay nhân bản ở bất kỳ hình thức hay phương thức nào hoặc (ii) được cung cấp nếu không được sự chấp thuận của Công ty Cổ phần Chứng khoán BIDV.

BSC Trụ sở chính
Tầng 10 & 11 Tháp BIDV
35 Hàng Vôi, Hoàn Kiếm, Hà Nội
Tel: +84 4 3935 2722
Fax: +84 4 2220 0669

BSC Chi nhánh Hồ Chí Minh
Tầng 9 Tòa nhà 146 Nguyễn Công Trứ
Quận 1, Tp. Hồ Chí Minh
Tel: +84 8 3821 8885
Fax: +84 8 3821 8510

https://www.bsc.com.vn
https://www.facebook.com/BIDVSecurities

Bloomberg: BSCV <GO>