

## THỊ TRƯỜNG CƠ SỞ

VN-Index tăng gần 23 điểm trong ngày hôm nay và đóng cửa tại mốc 1,875.84 điểm. Độ rộng thị trường nghiêng về phía tiêu cực với 11/18 ngành giảm điểm, trong đó ngành Dầu khí giảm mạnh nhất, theo sau là ngành Tiện ích. Ở chiều ngược lại, ngành Bất động sản tăng mạnh hơn 5%, theo sau là ngành Bán lẻ. Về giao dịch của khối ngoại, hôm nay khối này bán ròng trên cả ba sàn HSX, HNX và UPCOM. Mặc dù dòng tiền đã bắt đầu lan tỏa sang các ngành khác, nhưng nhìn chung vẫn phụ thuộc vào một nhóm cổ phiếu nhất định và thiếu sự đồng thuận chung. Nhà đầu tư nên tiếp tục giữ tâm lý giao dịch cẩn trọng.

## HỢP ĐỒNG TƯƠNG LAI

Các HĐTL VN30 đều tăng theo nhịp vận động của chỉ số VN30.

## CHỨNG QUYỀN

Trong phiên giao dịch 28/04/2026, phần lớn các chứng quyền biến động theo nhịp hồi phục của cổ phiếu cơ sở.

## ĐIỂM NHẤN

- VN-Index **+22.55** điểm, đóng cửa tại **1875.84** điểm. HNX-Index **-2.51** điểm, đóng cửa tại **249.44** điểm.
- Kéo chỉ số tăng: **VIC (+23.21)**, **VHM (+9.06)**, **STB (+1.33)**, **VPL (+1.10)**, **VRE (+1.02)**.
- Kéo chỉ số giảm: **GAS (-2.29)**, **BSR (-1.58)**, **VCB (-1.39)**, **BID (-0.87)**, **PLX (-0.69)**.
- Giá trị khớp lệnh của VN-Index đạt **18,057** tỷ đồng, tăng **4.01%** so với phiên trước. Tổng giá trị giao dịch đạt mức 19,445 tỷ đồng.
- Biên độ dao động: 38.71 điểm. Thị trường có **107** mã tăng, 52 mã tham chiếu, **210** mã giảm.
- Giá trị bán ròng của khối ngoại: **-533.16** tỷ đồng trên sàn HOSE, gồm **FPT (-285.78 tỷ)**, **VHM (-169.08 tỷ)**, **SHB (-81.05 tỷ)**, **VPB (-64.86 tỷ)**, **ACB (-57.86 tỷ)**. Khối ngoại mua ròng trên sàn HNX với giá trị **837.51** tỷ đồng.

## DIỄN BIẾN BSC30, BSC50

- BSC30 **-0.29%**. Các mã diễn biến tích cực:
  - VHM (+6.94%)** [\(Link báo cáo\)](#)
  - STB (+4.93%)** [\(Link báo cáo\)](#)
  - MWG (+2.51%)** [\(Link báo cáo\)](#)
- BSC50 **-1.27%**. Các mã diễn biến tích cực:
  - VRE (+6.94%)** [\(Link báo cáo\)](#)
  - VIC (+6.32%)** [\(Link báo cáo\)](#)
  - SAB (+3.19%)** [\(Link báo cáo\)](#)

### Hiệu suất các chỉ số

|         | BSC30  | BSC50  | VN Index | VN30 Index |
|---------|--------|--------|----------|------------|
| 1 ngày  | -0.29% | -1.27% | 1.22%    | 1.49%      |
| 1 tuần  | -1.31% | -2.24% | 3.23%    | 2.68%      |
| 1 tháng | 5.07%  | 1.69%  | 14.06%   | 13.97%     |
| 3 tháng | -6.11% | -5.82% | -0.37%   | -1.97%     |

Nguồn: FiinPro-X, BSC

### Tổng quan thị trường trong nước

|               | VNI      | HNX    | UPCOM   |
|---------------|----------|--------|---------|
| Điểm          | 1,875.84 | 249.44 | 127.68  |
| % 1D          | 1.22%    | -1.00% | 0.11%   |
| GTKL (tỷ VND) | 18,057   | 728    | 393     |
| %1D           | 4.01%    | -4.89% | -22.23% |
| GDNN (tỷ VND) | -533.16  | 837.51 | -1.30   |

Nguồn: FiinPro-X, BSC tổng hợp

### Chi tiết giao dịch khối ngoại

| Top mua | Giá trị | Top bán | Giá trị |
|---------|---------|---------|---------|
| VRE     | 156.68  | FPT     | -285.78 |
| NVL     | 119.05  | VHM     | -169.08 |
| VIC     | 87.74   | SHB     | -81.05  |
| STB     | 65.82   | VPB     | -64.86  |
| SSI     | 63.20   | ACB     | -57.86  |

Nguồn: FiinPro-X, BSC tổng hợp

### Thị trường thế giới

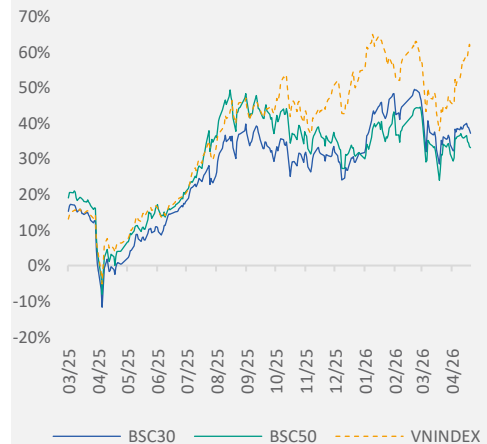
|           |        | %D     | %W     |
|-----------|--------|--------|--------|
| SPX       | 7,174  | 0.12%  | 0.91%  |
| FTSE100   | 10,375 | 0.53%  | -1.17% |
| Eurostoxx | 5,884  | 0.35%  | -0.89% |
| Shanghai  | 4,079  | -0.19% | -0.16% |
| Nikkei    | 59,917 | -1.05% | 0.93%  |

Nguồn: Vietstock.vn, BSC tổng hợp

|                 | Giá trị | %      |
|-----------------|---------|--------|
| <b>Hàng hóa</b> |         |        |
| Giá dầu Brent   | 110.89  | 5.28%  |
| Giá vàng        | 4,626   | -1.77% |
| <b>Tỷ giá</b>   |         |        |
| USD/VND         | 26,346  | 0.01%  |
| EUR/VND         | 30,840  | 0.15%  |
| JPY/VND         | 16,528  | -0.02% |
| <b>Lãi suất</b> |         |        |
| LS TPCP 10Y     | 4.2%    | 0.00%  |
| LS LNH 1M       | 6.9%    | 0.00%  |

Nguồn: FiinPro-X, BSC tổng hợp

### Hiệu suất BSC30, BSC50



Nguồn: BSC

### Mục lục

|                      |         |
|----------------------|---------|
| Tổng quan thị trường | Trang 1 |
| Thống kê thị trường  | Trang 2 |
| Danh mục BSC30       | Trang 3 |
| Danh mục BSC50       | Trang 4 |
| Báo cáo mới nhất     | Trang 5 |
| Khuyến cáo sử dụng   | Trang 6 |



Mở tài khoản tại BSC

**THỐNG KÊ THỊ TRƯỜNG**
**Top 5 cổ phiếu tác động tăng lên VN-Index**

|     | Giá    | %     | Index pt | KLGD (Tr.CP) |
|-----|--------|-------|----------|--------------|
| VIC | 225.50 | 6.32% | 23.21    | 5.35         |
| VHM | 151.00 | 6.94% | 9.06     | 9.38         |
| STB | 68.10  | 4.93% | 1.33     | 8.29         |
| VPL | 84.30  | 3.44% | 1.10     | 1.23         |
| VRE | 30.80  | 6.94% | 1.02     | 16.48        |

**Top 5 cổ phiếu tác động tăng lên HNX-Index**

|     | Giá   | %     | Index pt | KLGD (Tr.CP) |
|-----|-------|-------|----------|--------------|
| VIF | 15.50 | 3.33% | 0.10     | 0.01         |
| DHT | 71.00 | 1.43% | 0.05     | 0.01         |
| HTC | 36.50 | 9.94% | 0.03     | 0.03         |
| CEO | 17.20 | 0.58% | 0.03     | 6.91         |
| AAV | 7.80  | 8.33% | 0.03     | 1.55         |

**Top 5 cổ phiếu tăng mạnh nhất trên HSX**

|     | Giá    | %     | Index pt | KLGD (Tr.CP) |
|-----|--------|-------|----------|--------------|
| STG | 36.10  | 6.96% | 0.05     | 0.00         |
| VRE | 30.80  | 6.94% | 0.97     | 16.48        |
| VHM | 151.00 | 6.94% | 8.55     | 9.38         |
| PIT | 7.60   | 6.89% | 0.00     | 0.00         |
| SC5 | 17.15  | 6.85% | 0.00     | 0.01         |

**Top 5 cổ phiếu tăng mạnh nhất trên HNX**

|     | Giá   | %     | Index pt | KLGD (Tr.CP) |
|-----|-------|-------|----------|--------------|
| HTC | 36.50 | 9.94% | 0.03     | 0.03         |
| KMT | 8.90  | 9.88% | 0.00     | 0.00         |
| TJC | 26.90 | 9.80% | 0.00     | 0.10         |
| SDG | 10.90 | 9.00% | 0.00     | 0.00         |
| AAV | 7.80  | 8.33% | 0.04     | 1.55         |

**Top 5 cổ phiếu tác động giảm lên VN-Index**

|     | Giá   | %      | Index pt | KLGD (Tr.CP) |
|-----|-------|--------|----------|--------------|
| GAS | 73.50 | -6.13% | -2.29    | 1.98         |
| BSR | 23.40 | -6.40% | -1.58    | 20.30        |
| VCB | 59.80 | -1.32% | -1.39    | 7.68         |
| BID | 40.15 | -1.47% | -0.87    | 6.61         |
| PLX | 36.95 | -6.93% | -0.69    | 6.52         |

**Top 5 cổ phiếu tác động giảm lên HNX-Index**

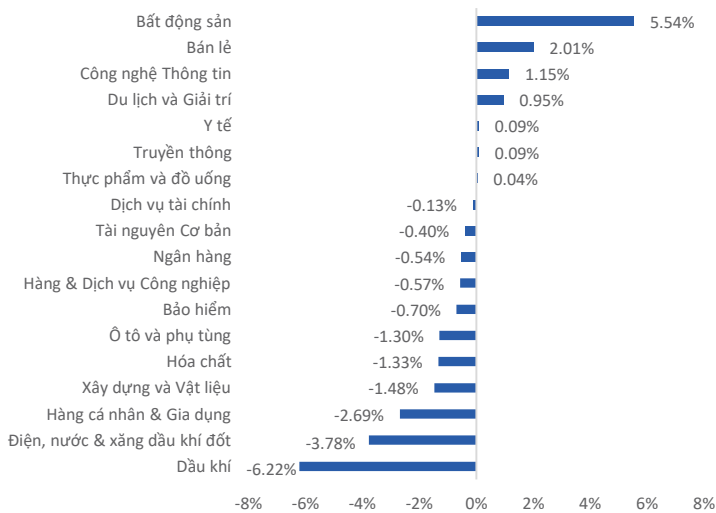
|     | Giá    | %      | Index pt | KLGD (Tr.CP) |
|-----|--------|--------|----------|--------------|
| KSF | 91.00  | -2.47% | -1.16    | 0.03         |
| PVS | 36.20  | -4.99% | -0.53    | 4.21         |
| KSV | 150.00 | -2.72% | -0.47    | 0.02         |
| NVB | 10.70  | -1.83% | -0.22    | 0.13         |
| HUT | 16.00  | -1.23% | -0.12    | 0.96         |

**Top 5 cổ phiếu giảm mạnh nhất trên HSX**

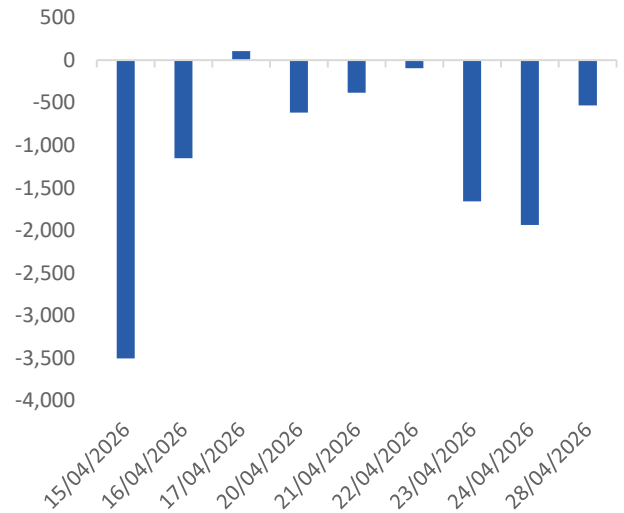
|     | Giá    | %      | Index pt | KLGD (Tr.CP) |
|-----|--------|--------|----------|--------------|
| MDG | 33.30  | -6.98% | -0.01    | 0.03         |
| VVS | 120.00 | -6.98% | -0.04    | 0.13         |
| KDC | 41.60  | -6.94% | -0.19    | 0.76         |
| PLX | 36.95  | -6.93% | -0.74    | 6.52         |
| PVT | 21.55  | -6.91% | -0.16    | 14.39        |

**Top 5 cổ phiếu giảm mạnh nhất trên HNX**

|     | Giá   | %       | Index pt | KLGD (Tr.CP) |
|-----|-------|---------|----------|--------------|
| MKV | 16.20 | -10.00% | 0.00     | 0.00         |
| THS | 9.10  | -9.90%  | 0.00     | 0.00         |
| DNC | 55.10 | -9.82%  | -0.01    | 0.00         |
| DST | 4.90  | -9.26%  | -0.02    | 0.27         |
| PMP | 12.20 | -8.96%  | 0.00     | 0.00         |

**Hình 1**  
**Diễn biến ngành cấp 2**


Nguồn: FiinPro-X, BSC tổng hợp

**Hình 2**  
**Giao dịch khối ngoại**


Nguồn: FiinPro-X, BSC tổng hợp

**DANH MỤC BSC30**

| Cổ phiếu | Ngành                | Đóng cửa (nghìn VNĐ) | % Ngày | Beta | Vốn hóa (tỷ VNĐ) | Thanh khoản (tỷ VNĐ) | EPS (VNĐ) | P/E  | Giá mục tiêu (nghìn VNĐ) | NN sở hữu | Link tải báo cáo     |
|----------|----------------------|----------------------|--------|------|------------------|----------------------|-----------|------|--------------------------|-----------|----------------------|
| MWG      | Bán lẻ               | 85.6                 | 2.5%   | 1.2  | 125,697          | 717.5                | 4,775     | 17.9 | 113.0                    | 49.0%     | <a href="#">Link</a> |
| KBC      | Bất động sản         | 34.0                 | -0.6%  | 1.4  | 32,020           | 63.2                 | 2,450     | 13.9 | 46.0                     | 9.3%      | <a href="#">Link</a> |
| KDH      | Bất động sản         | 25.4                 | -0.8%  | 1.1  | 28,504           | 43.0                 | 936       | 27.1 | 39.9                     | 28.0%     | <a href="#">Link</a> |
| PDR      | Bất động sản         | 16.2                 | 0.0%   | 1.3  | 16,165           | 80.0                 | 531       | 30.5 | 28.2                     | 6.2%      | <a href="#">Link</a> |
| VHM      | Bất động sản         | 151.0                | 6.9%   | 1.2  | 620,219          | 1403.8               | 10,200    | 14.8 | 132.6                    | 8.0%      | <a href="#">Link</a> |
| FPT      | Công nghệ Thông tin  | 74.4                 | 1.4%   | 0.7  | 126,741          | 725.4                | 5,691     | 13.1 | 124.4                    | 31.6%     | <a href="#">Link</a> |
| BSR      | Dầu khí              | 23.4                 | -6.4%  | 0.0  | 117,171          | 483.3                | 1,041     |      | -                        | 1.5%      | <a href="#">Link</a> |
| PVS      | Dầu khí              | 36.2                 | -5.0%  | 1.4  | 18,513           | 155.3                | 3,616     | 10.0 | 52.3                     | 15.9%     | <a href="#">Link</a> |
| HCM      | Dịch vụ tài chính    | 26.8                 | 2.1%   | 1.3  | 28,889           | 263.5                | 1,382     | 19.4 |                          | 34.8%     | <a href="#">Link</a> |
| SSI      | Dịch vụ tài chính    | 27.7                 | -0.2%  | 1.2  | 68,879           | 299.5                | 2,153     | 12.8 |                          | 32.0%     | <a href="#">Link</a> |
| VCI      | Dịch vụ tài chính    | 26.3                 | -2.8%  | 1.1  | 30,125           | 129.8                | 1,314     | 20.0 |                          | 20.0%     | <a href="#">Link</a> |
| DCM      | Hóa chất             | 40.4                 | -3.1%  | 0.7  | 21,361           | 144.6                | 4,413     | 9.1  | 53.3                     | 9.5%      | <a href="#">Link</a> |
| DGC      | Hóa chất             | 52.3                 | -1.9%  | 1.0  | 19,862           | 119.9                | 7,965     | 6.6  | 96.7                     | 6.6%      | <a href="#">Link</a> |
| ACB      | Ngân hàng            | 23.5                 | 0.4%   | 0.9  | 120,711          | 363.9                | 3,167     | 7.4  | 27.1                     | 27.4%     | <a href="#">Link</a> |
| CTG      | Ngân hàng            | 34.8                 | -0.6%  | 1.1  | 270,290          | 247.8                | 4,455     | 7.8  | 53.5                     | 25.3%     | <a href="#">Link</a> |
| HDB      | Ngân hàng            | 26.6                 | -1.1%  | 1.1  | 133,140          | 297.8                | 3,437     | 7.7  | 32.7                     | 21.8%     | <a href="#">Link</a> |
| MBB      | Ngân hàng            | 26.0                 | -0.8%  | 1.0  | 209,430          | 329.4                | 3,325     | 7.8  | 32.4                     | 23.0%     | <a href="#">Link</a> |
| MSB      | Ngân hàng            | 12.5                 | -0.8%  | 0.9  | 39,000           | 51.9                 | 1,884     | 6.6  | 14.0                     | 25.1%     | <a href="#">Link</a> |
| STB      | Ngân hàng            | 68.1                 | 4.9%   | 1.0  | 128,383          | 563.3                | 3,150     | 21.6 |                          | 12.4%     | <a href="#">Link</a> |
| TCB      | Ngân hàng            | 34.6                 | 1.0%   | 1.2  | 245,184          | 592.0                | 3,677     | 9.4  | 43.5                     | 22.5%     | <a href="#">Link</a> |
| TPB      | Ngân hàng            | 16.3                 | -0.3%  | 1.1  | 45,078           | 81.8                 | 2,668     | 6.1  | -                        | 24.5%     | <a href="#">Link</a> |
| VCB      | Ngân hàng            | 59.8                 | -1.3%  | 0.9  | 499,669          | 463.7                | 4,210     | 14.2 | 75.8                     | 20.2%     | <a href="#">Link</a> |
| VIB      | Ngân hàng            | 17.4                 | 0.6%   | 0.8  | 59,059           | 92.3                 | 2,143     | 8.1  | 23.0                     | 4.9%      | <a href="#">Link</a> |
| VPB      | Ngân hàng            | 27.0                 | -0.9%  | 1.3  | 214,216          | 246.8                | 3,314     | 8.2  | 36.5                     | 24.6%     | <a href="#">Link</a> |
| HPG      | Tài nguyên Cơ bản    | 27.8                 | -0.5%  | 1.1  | 212,994          | 393.6                | 2,013     | 13.8 | 32.2                     | 22.7%     | <a href="#">Link</a> |
| HSG      | Tài nguyên Cơ bản    | 16.1                 | 1.6%   | 1.2  | 9,967            | 53.6                 | 1,012     | 15.9 | 15.7                     | 3.9%      | <a href="#">Link</a> |
| DBC      | Thực phẩm và đồ uống | 22.5                 | -1.5%  | 0.9  | 8,660            | 80.0                 | 3,915     | 5.8  | 28.8                     | 1.5%      | <a href="#">Link</a> |
| MSN      | Thực phẩm và đồ uống | 77.4                 | 0.3%   | 1.1  | 111,914          | 288.7                | 3,268     | 23.7 | 100.4                    | 24.5%     | <a href="#">Link</a> |
| VNM      | Thực phẩm và đồ uống | 61.2                 | -0.3%  | 0.6  | 127,905          | 196.4                | 4,503     | 13.6 | 78.0                     | 48.9%     | <a href="#">Link</a> |

Danh mục BSC30 gồm bao gồm 30 công ty có vốn hóa thị trường lớn nhất kèm thanh khoản lớn nhất trên cả ba sàn giao dịch chứng khoán Hồ Chí Minh (HOSE), sàn giao dịch chứng khoán Hà Nội (HNX) và Sàn chứng khoán phi tập trung (Upcom). Các công ty trong BSC30 đại diện cho nhiều lĩnh vực kinh tế quan trọng, bao gồm ngân hàng, chứng khoán, hàng tiêu dùng, bán lẻ, công nghệ, sản xuất, logistic, điện và bất động sản. Các cổ phiếu trong BSC 30 được các chuyên gia BSC đánh giá, chọn lọc trên các tiêu chí hoạt động kinh doanh ổn định, tài chính mạnh mẽ, quản trị hiệu quả và cạnh tranh tốt trên thị trường. Việc đầu tư vào các cổ phiếu trong danh mục BSC30 được xem là một lựa chọn đáng tin cậy cho nhà đầu tư muốn đầu tư vào thị trường chứng khoán Việt Nam. Danh mục BSC30 sẽ được BSC định kỳ công bố hàng quý.

**DANH MỤC BSC50**

| Cổ phiếu | Ngành                         | Giá đóng cửa (ngìn VNĐ) | % Ngày | Beta | Vốn hóa (tỷ VNĐ) | Thanh khoản (tỷ VNĐ) | EPS (VNĐ) | P/E   | NN sở hữu | ROE (%) | Link                 |
|----------|-------------------------------|-------------------------|--------|------|------------------|----------------------|-----------|-------|-----------|---------|----------------------|
| DGW      | Bán lẻ                        | 43.0                    | -3.37% | 1.1  | 9,510            | 88.7                 | 2,914     | 14.8  | 23.7%     | 19.2%   | <a href="#">Link</a> |
| FRT      | Bán lẻ                        | 147.5                   | 2.08%  | 0.8  | 25,120           | 68.4                 | 4,667     | 31.6  | 32.1%     |         | <a href="#">Link</a> |
| BVH      | Bảo hiểm                      | 71.0                    | -1.11% | 0.9  | 52,705           | 41.8                 | 3,821     | 18.6  | 27.2%     |         | <a href="#">Link</a> |
| DIG      | Bất động sản                  | 14.1                    | -1.40% | 1.2  | 11,230           | 79.2                 | 987       | 14.3  | 2.3%      |         | <a href="#">Link</a> |
| DXG      | Bất động sản                  | 14.9                    | 0.00%  | 1.2  | 16,575           | 137.5                | 231       | 64.6  | 20.3%     |         | <a href="#">Link</a> |
| HDC      | Bất động sản                  | 18.6                    | -0.80% | 1.4  | 3,705            | 35.1                 | 2,734     | 6.8   | 1.4%      | 24.8%   | <a href="#">Link</a> |
| HDG      | Bất động sản                  | 25.6                    | -3.95% | 1.1  | 9,453            | 64.8                 | 2,082     | 12.3  | 19.8%     |         | <a href="#">Link</a> |
| IDC      | Bất động sản                  | 45.7                    | 0.22%  | 1.8  | 17,343           | 66.6                 | 5,090     | 9.0   | 16.7%     |         | <a href="#">Link</a> |
| NLG      | Bất động sản                  | 27.6                    | -0.36% | 1.1  | 13,364           | 28.2                 | 1,805     | 15.3  | 41.2%     |         | <a href="#">Link</a> |
| SIP      | Bất động sản                  | 60.7                    | 0.66%  | 1.0  | 14,696           | 10.3                 | 5,464     | 11.1  | 2.5%      |         | <a href="#">Link</a> |
| SZC      | Bất động sản                  | 27.2                    | -1.81% | 1.2  | 4,896            | 16.1                 | 1,309     | 20.8  | 3.8%      | 7.4%    | <a href="#">Link</a> |
| TCH      | Bất động sản                  | 17.9                    | 2.29%  | 1.4  | 16,327           | 250.8                | 416       | 43.1  | 13.6%     |         | <a href="#">Link</a> |
| VIC      | Bất động sản                  | 225.5                   | 6.32%  | 1.2  | 1,737,710        | 1191.9               | 1,468     | 153.6 | 3.4%      |         | <a href="#">Link</a> |
| VRE      | Bất động sản                  | 30.8                    | 6.94%  | 1.0  | 69,987           | 499.2                | 3,025     | 10.2  | 12.0%     | 14.6%   | <a href="#">Link</a> |
| CMG      | Công nghệ Thông tin           | 27.7                    | -0.54% | 1.1  | 6,440            | 5.9                  | 1,700     | 16.3  | 37.3%     |         | <a href="#">Link</a> |
| PLX      | Dầu khí                       | 37.0                    | -6.93% | 0.7  | 46,948           | 246.0                | 2,106     | 17.6  | 14.3%     |         | <a href="#">Link</a> |
| PVD      | Dầu khí                       | 30.5                    | -2.87% | 0.7  | 16,954           | 211.7                | 1,868     | 16.3  | 10.8%     |         | <a href="#">Link</a> |
| FTS      | Dịch vụ tài chính             | 26.0                    | -1.70% | 1.2  | 9,009            | 9.0                  | 1,173     | 22.2  | 24.8%     | 9.2%    | <a href="#">Link</a> |
| MBS      | Dịch vụ tài chính             | 19.5                    | -0.51% | 1.5  | 19,518           | 37.4                 | 1,795     | 10.9  | 0.4%      | 15.0%   | <a href="#">Link</a> |
| GAS      | Điện, nước & xăng dầu khí đốt | 73.5                    | -6.13% | 0.8  | 177,352          | 148.8                | 4,808     | 15.3  | 2.2%      | 17.3%   | <a href="#">Link</a> |
| POW      | Điện, nước & xăng dầu khí đốt | 12.7                    | -1.17% | 1.1  | 38,808           | 88.9                 | 849       | 14.9  | 3.0%      |         | <a href="#">Link</a> |
| REE      | Điện, nước & xăng dầu khí đốt | 60.0                    | -3.69% | 0.5  | 32,499           | 112.8                | 4,669     | 12.9  | 49.0%     |         | <a href="#">Link</a> |
| VJC      | Du lịch và Giải trí           | 178.7                   | -1.00% | 0.8  | 105,721          | 241.5                | 3,728     | 47.9  | 6.4%      |         | <a href="#">Link</a> |
| GEX      | Hàng & Dịch vụ Công nghiệp    | 39.0                    | -2.01% | 1.6  | 35,194           | 236.8                | 1,638     | 23.8  | 7.2%      |         | <a href="#">Link</a> |
| GMD      | Hàng & Dịch vụ Công nghiệp    | 75.0                    | 0.00%  | 1.0  | 31,987           | 119.5                | 4,173     | 18.0  | 41.7%     |         | <a href="#">Link</a> |
| HAH      | Hàng & Dịch vụ Công nghiệp    | 54.7                    | -2.50% | 0.9  | 10,302           | 64.8                 | 6,694     | 8.2   | 11.5%     |         | <a href="#">Link</a> |
| PVT      | Hàng & Dịch vụ Công nghiệp    | 21.6                    | -6.91% | 0.6  | 10,127           | 316.9                | 2,208     | 9.8   | 13.5%     |         | <a href="#">Link</a> |
| VTP      | Hàng & Dịch vụ Công nghiệp    | 68.8                    | -0.86% | 0.9  | 11,898           | 21.9                 | 3,243     | 21.2  | 4.3%      |         | <a href="#">Link</a> |
| PNJ      | Hàng cá nhân & Gia dụng       | 67.0                    | -4.29% | 1.1  | 34,285           | 132.7                | 5,554     | 12.1  | 48.8%     |         | <a href="#">Link</a> |
| TCM      | Hàng cá nhân & Gia dụng       | 23.0                    | 0.00%  | 0.9  | 2,571            | 10.1                 | 2,402     | 9.6   | 48.3%     |         | <a href="#">Link</a> |
| TNG      | Hàng cá nhân & Gia dụng       | 21.0                    | -1.87% | 1.7  | 2,703            | 12.2                 | 3,269     | 6.4   | 22.1%     | 21.1%   | <a href="#">Link</a> |
| DPM      | Hóa chất                      | 25.7                    | -3.02% | 0.8  | 17,440           | 143.1                | 1,578     | 16.3  | 5.9%      |         | <a href="#">Link</a> |
| GVR      | Hóa chất                      | 33.0                    | -1.05% | 1.4  | 132,000          | 79.1                 | 1,330     | 24.8  | 0.6%      |         | <a href="#">Link</a> |
| EIB      | Ngân hàng                     | 21.9                    | -2.24% | 1.2  | 40,700           | 225.6                | 610       | 35.8  | 3.0%      |         | <a href="#">Link</a> |
| LPB      | Ngân hàng                     | 45.6                    | -1.51% | 0.4  | 136,220          | 44.9                 | 3,738     | 12.2  | 0.9%      | 24.7%   | <a href="#">Link</a> |
| NAB      | Ngân hàng                     | 14.1                    | -1.06% | 0.5  | 24,105           | 21.8                 | 2,438     | 5.8   | 0.9%      |         | <a href="#">Link</a> |
| OCB      | Ngân hàng                     | 11.3                    | -1.75% | 0.7  | 29,959           | 12.9                 | 1,604     | 7.0   | 19.7%     | 12.7%   | <a href="#">Link</a> |
| NKG      | Tài nguyên Cơ bản             | 14.3                    | -1.04% | 1.2  | 6,400            | 42.8                 | 461       | 31.0  | 5.0%      |         | <a href="#">Link</a> |
| ANV      | Thực phẩm và đồ uống          | 24.3                    | 0.00%  | 1.2  | 6,470            | 10.1                 | 3,992     | 6.1   | 4.1%      | 30.3%   | <a href="#">Link</a> |
| BAF      | Thực phẩm và đồ uống          | 36.3                    | -1.23% | 0.5  | 11,021           | 40.4                 | 440       | 82.5  | 3.0%      |         | <a href="#">Link</a> |
| SAB      | Thực phẩm và đồ uống          | 48.5                    | 3.19%  | 0.5  | 62,204           | 83.3                 | 3,754     | 12.9  | 58.5%     | 22.0%   | <a href="#">Link</a> |
| VHC      | Thực phẩm và đồ uống          | 62.0                    | -0.64% | 1.1  | 13,916           | 98.9                 | 6,319     | 9.8   | 19.3%     |         | <a href="#">Link</a> |
| BMP      | Xây dựng và Vật liệu          | 145.4                   | -1.09% | 0.6  | 11,903           | 16.9                 | 15,218    | 9.6   | 80.4%     | 41.5%   | <a href="#">Link</a> |
| CTD      | Xây dựng và Vật liệu          | 86.0                    | -1.38% | 1.1  | 9,617            | 79.1                 | 7,565     | 11.4  | 49.0%     | 9.1%    | <a href="#">Link</a> |
| CTR      | Xây dựng và Vật liệu          | 87.3                    | 0.11%  | 1.2  | 9,986            | 15.3                 | 5,243     | 16.7  | 5.2%      |         | <a href="#">Link</a> |
| DPG      | Xây dựng và Vật liệu          | 44.6                    | 0.68%  | 1.1  | 5,283            | 33.6                 | 3,129     | 14.2  | 19.1%     |         | <a href="#">Link</a> |
| HHV      | Xây dựng và Vật liệu          | 12.5                    | -1.57% | 1.1  | 6,840            | 43.3                 | 1,185     | 10.6  | 10.3%     |         | <a href="#">Link</a> |
| PC1      | Xây dựng và Vật liệu          | 20.9                    | -6.90% | 0.9  | 8,596            | 121.1                | 2,532     | 8.3   | 16.5%     |         | <a href="#">Link</a> |
| VCG      | Xây dựng và Vật liệu          | 22.1                    | -3.71% | 0.9  | 14,255           | 239.0                | 5,670     | 3.9   | 2.2%      |         | <a href="#">Link</a> |
| VGC      | Xây dựng và Vật liệu          | 43.0                    | -1.94% | 1.4  | 19,279           | 14.7                 | 2,896     | 14.9  | 1.7%      | 14.6%   | <a href="#">Link</a> |

*Nguồn: FinPro-X, BSC*

Danh mục BSC50 bao gồm 50 công ty được lựa chọn dựa trên các tiêu chí về thanh khoản trong nhóm 100 mã cổ phiếu có thanh khoản tốt nhất trên cả ba sàn giao dịch. Các cổ phiếu này có beta cao hơn nhóm BSC30, tuy nhiên vẫn thuộc top doanh nghiệp dẫn đầu trong các ngành Ngân hàng, Chứng khoán, Bảo hiểm, Xây dựng, Bất động sản, Vật liệu, Logistics, Dầu khí, Tiêu dùng, Công nghiệp, và Tiện ích (Điện, nước)... BSC 50 được các chuyên gia BSC đánh giá định kỳ hàng quý để đảm bảo rằng các cổ phiếu vẫn đáp ứng các tiêu chí được đưa ra. Danh sách BSC50 phù hợp với giai đoạn thị trường tăng trưởng và có tiềm năng cho các nhà đầu tư tìm kiếm cơ hội giao dịch trading ngắn hạn.

**DANH SÁCH CÁC BÁO CÁO ĐẶC BIỆT BSC ĐÃ PHÁT HÀNH GẦN ĐÂY**

| STT | Tên báo cáo   | Phân tích vĩ mô | Phân tích ngành | Link báo cáo          |
|-----|---|-----------------|-----------------|-----------------------|
| 1   | BSC Navigator   T04.2026: FTSE Russell xác nhận lộ trình nâng hạng TTCK Việt Nam                            | x               |                 | <a href="#">Click</a> |
| 2   | BSC Insight   FTSE Russell chính thức thông báo nâng hạng TTCK Việt Nam (Kỳ 4)                              | x               |                 | <a href="#">Click</a> |
| 3   | BSC Navigator   2026: Cập nhật dự báo Vĩ mô – Thị trường trong bối cảnh căng thẳng leo thang tại Trung Đông | x               |                 | <a href="#">Click</a> |
| 4   | Equity 360   BÁO CÁO CHIẾN LƯỢC Q2.2026: KỶ NGUYÊN TĂNG TRƯỞNG MỚI - SỐNG LỚN HÓA RỒNG                      |                 | x               | <a href="#">Click</a> |
| 5   | BSC Insight   Căng thẳng Hoa Kỳ - Israel và Iran  | x               |                 | <a href="#">Click</a> |
| 6   | BSC Navigator   T03.2026: Căng thẳng Hoa Kỳ, Israel - Iran  | x               |                 | <a href="#">Click</a> |
| 7   | BSC Navigator   T02.2026: Thí điểm sàn giao dịch carbon   | x               |                 | <a href="#">Click</a> |
| 8   | BSC Navigator   2026: Đường dài mới biết ngựa hay   | x               |                 | <a href="#">Click</a> |
| 9   | Equity 360   BÁO CÁO CHIẾN LƯỢC 2026: KỶ NGUYÊN TĂNG TRƯỞNG MỚI - SỐNG LỚN HÓA RỒNG                         |                 | x               | <a href="#">Click</a> |
| 10  | BSC Navigator   T12.2025: Việt Nam trong chuỗi giá trị AI Hoa Kỳ  | x               |                 | <a href="#">Click</a> |
| 11  | BSC Navigator   T11.2025: Quy hoạch Việt Nam giai đoạn 2026 - 2030  | x               |                 | <a href="#">Click</a> |
| 12  | BSC Navigator   T10.2025: TTCK Việt Nam chính thức được nâng hạng - Dòng tiền khối ngoại tại châu Á         | x               |                 | <a href="#">Click</a> |
| 13  | BSC Insight   Nâng hạng Thị trường Chứng khoán Việt Nam - Cận kề đích đến (Kỳ 3)                            | x               |                 | <a href="#">Click</a> |
| 14  | BSC Navigator   T09.2025: Nhìn lại các chu kỳ tăng trưởng của thị trường chứng khoán Việt Nam               | x               |                 | <a href="#">Click</a> |
| 15  | BSC Navigator   T08.2025: Dòng vốn đầu tư trực tiếp / gián tiếp từ Trung Quốc sang Việt Nam                 | x               |                 | <a href="#">Click</a> |
| 16  | Equity 360   Báo cáo ngành Q3.2025: Kỷ nguyên vươn mình   |                 | x               | <a href="#">Click</a> |
| 17  | BSC_ Báo cáo vĩ mô tháng 07/2025_Thuế quan – Các thông tin mới nhất từ Hoa Kỳ                               | x               |                 | <a href="#">Click</a> |
| 18  | BSC_ Báo cáo vĩ mô tháng 06/2025_Đòn bẩy nội lực - Chiến lược tăng trưởng trong thời kỳ mới                 | x               |                 | <a href="#">Click</a> |
| 19  | BSC_ Báo cáo ngành Q2.2025: Kỷ nguyên vươn mình   |                 | x               | <a href="#">Click</a> |
| 20  | BSC_ Báo cáo vĩ mô tháng 05/2025_Phát triển kinh tế tư nhân, nội lực tăng trưởng mới                        | x               |                 | <a href="#">Click</a> |
| 21  | BSC_ Báo cáo vĩ mô tháng 04/2025_Cập nhật diễn biến cuộc chiến thuế quan 2025                               | x               |                 | <a href="#">Click</a> |
| 22  | BSC_ Báo cáo vĩ mô tháng 03/2025_Nâng hạng thị trường chứng khoán Việt Nam                                  | x               |                 | <a href="#">Click</a> |
| 23  | BSC_ Báo cáo vĩ mô tháng 02/2025_Thương chiến 2.0   | x               |                 | <a href="#">Click</a> |
| 24  | Triển vọng VMTT 2025_Đổi mới 2.0 - Thách thức và Cơ hội   | x               |                 | <a href="#">Click</a> |
| 25  | BSC_Hoạt động hút ròng Tín phiếu NHNN và thị trường chứng khoán   | x               |                 | <a href="#">Click</a> |

## KHUYẾN CÁO SỬ DỤNG

Bản báo cáo này của Công ty Cổ phần Chứng khoán BIDV (BSC), chỉ cung cấp những thông tin chung và phân tích về tình hình kinh tế vĩ mô cũng như diễn biến thị trường chứng khoán. Báo cáo này không được xây dựng để cung cấp theo yêu cầu của bất kỳ tổ chức hay cá nhân riêng lẻ nào hoặc các quyết định mua bán, nắm giữ chứng khoán. Nhà đầu tư chỉ nên sử dụng các thông tin, phân tích, bình luận của Bản báo cáo như là nguồn tham khảo trước khi đưa ra những quyết định đầu tư cho riêng mình. Mọi thông tin, nhận định và dự báo và quan điểm trong báo cáo này được dựa trên những nguồn dữ liệu đáng tin cậy. Tuy nhiên BSC không đảm bảo rằng các nguồn thông tin này là hoàn toàn chính xác và không chịu bất kỳ một trách nhiệm nào đối với tính chính xác của những thông tin được đề cập đến trong báo cáo này, cũng như không chịu trách nhiệm về những thiệt hại đối với việc sử dụng toàn bộ hay một phần nội dung của bản báo cáo này. Mọi quan điểm cũng như nhận định được đề cập trong báo cáo này dựa trên sự cân nhắc cẩn trọng, công minh và hợp lý nhất trong hiện tại. Tuy nhiên những quan điểm, nhận định này có thể thay đổi mà không cần báo trước. Bản báo cáo này có bản quyền và là tài sản của BSC. Mọi hành vi sao chép, sửa đổi, in ấn mà không có sự đồng ý của BSC đều trái luật. Bất kỳ nội dung nào của tài liệu này cũng không được (i) sao chụp hay nhân bản ở bất kỳ hình thức hay phương thức nào hoặc (ii) được cung cấp nếu không được sự chấp thuận của BSC.

© 2026 BIDV Securities Company, All rights reserved. Unauthorized access is prohibited.

### Thông tin liên hệ - Trung tâm Phân tích Nghiên cứu

**Bùi Nguyên Khoa**

PGĐ Trung tâm Phân tích Nghiên cứu  
Vĩ mô – Thị trường  
Khoabn@bsc.com.vn

**Phan Quốc Bửu**

PGĐ Trung tâm Phân tích Nghiên cứu  
Ngành – Doanh nghiệp  
Buupq@bsc.com.vn

**Nhóm vĩ mô thị trường**

**Vũ Việt Anh**

Chuyên viên phân tích  
Anhvv@bsc.com.vn

**Trần Thanh Tùng**

Chuyên viên phân tích  
Tungtt1@bsc.com.vn

**Phạm Thanh Thảo**

Chuyên viên phân tích  
Thaopt1@bsc.com.vn

**Nguyễn Giang Anh**

Chuyên viên phân tích  
Anhng@bsc.com.vn

**Lưu Diễm Ngọc**

Chuyên viên phân tích  
Ngocld@bsc.com.vn

**BSC Trụ sở chính**

Tầng 8 & 9 LPB Tower  
210 Trần Quang Khải, Phường Hoàn Kiếm, TP Hà Nội  
Tel: (024) 3935 2722  
Fax: (024) 2220 0669

**Chi nhánh TP. Hồ Chí Minh**

Tầng 4 & 9 Tòa nhà President Place  
Số 93 Đường Nguyễn Du, Phường Sài Gòn, TP. HCM  
Tel: (028) 3821 8885  
Fax: (028) 3821 8879

**Trung tâm Phân tích nghiên cứu**

hn.ptnc@bsc.com.vn

**Đối với Khách hàng tổ chức**

hn.tvdt.khtc@bsc.com.vn

**Đối với Khách hàng cá nhân**

i-center@bsc.com.vn  
Khu vực miền Bắc: (024) 39264 660  
Khu vực miền Nam: (028) 38218 889

Website: <http://www.bsc.com.vn>