

## THỊ TRƯỜNG CƠ SỞ

VN-Index giảm trong giằng co và đóng cửa tại mốc 1,912.93 điểm, giảm 15 điểm so với hôm qua. Độ rộng thị trường nghiêng về phía tiêu cực với 12/18 ngành giảm điểm, trong đó ngành Dầu khí giảm mạnh nhất, theo sau là ngành Hóa chất, Tiện ích,... Về giao dịch của khối ngoại, hôm nay khối này bán ròng trên cả ba sàn HSX, HNX và UPCOM. Diễn biến rung lắc quanh vùng đỉnh vẫn chưa kết thúc, nhà đầu tư tiếp tục giữ tâm thế cẩn trọng khi giao dịch trong giai đoạn này.

## HỢP ĐỒNG TƯƠNG LAI

Các HĐTL giảm theo chỉ số VN30.

## CHỨNG QUYỀN

Trong phiên giao dịch 19/05/2026, phần lớn các chứng quyền biến động theo nhịp điều chỉnh của cổ phiếu cơ sở.

## ĐIỂM NHẤN

- VN-Index **-15.01** điểm, đóng cửa tại **1912.93** điểm. HNX-Index **+0.25** điểm, đóng cửa tại **259.5** điểm.
- Kéo chỉ số tăng: **VHM (+2.70)**, **VCB (+2.20)**, **VPL (+0.43)**, **MSB (+0.38)**, **GEX (+0.24)**.
- Kéo chỉ số giảm: **GAS (-3.14)**, **BSR (-2.31)**, **GVR (-2.20)**, **BID (-1.61)**, **VPB (-1.16)**.
- Giá trị khớp lệnh của VN-Index đạt **27,066** tỷ đồng, tăng **13.52%** so với phiên trước. Tổng giá trị giao dịch đạt mức 32,417 tỷ đồng.
- Biên độ dao động: 28.64 điểm. Thị trường có **90** mã tăng, **61** mã tham chiếu, **223** mã giảm.
- Giá trị bán ròng của khối ngoại: **-724.05** tỷ đồng trên sàn HOSE, gồm **MBB (-232.40 tỷ)**, **SSI (-171.80 tỷ)**, **ACB (-151.32 tỷ)**, **VPB (-114.41 tỷ)**, **MWG (-93.35 tỷ)**. Khối ngoại bán ròng trên sàn HNX với giá trị **-74.93** tỷ đồng.

## DIỄN BIẾN BSC30, BSC50

- BSC30 **-1.11%**. Các mã diễn biến tích cực:
  - MSB (+3.96%)** [\(Link báo cáo\)](#)
  - VHM (+1.95%)** [\(Link báo cáo\)](#)
  - VCB (+1.90%)** [\(Link báo cáo\)](#)
- BSC50 **-0.81%**. Các mã diễn biến tích cực:
  - CTR (+6.99%)** [\(Link báo cáo\)](#)
  - PC1 (+6.80%)** [\(Link báo cáo\)](#)
  - VTP (+5.13%)** [\(Link báo cáo\)](#)

### Hiệu suất các chỉ số

	BSC30	BSC50	VN Index	VN30 Index
1 ngày	-1.11%	-0.81%	-0.78%	-0.92%
1 tuần	0.32%	0.24%	0.62%	-1.29%
1 tháng	0.64%	-1.36%	7.73%	4.16%
3 tháng	0.64%	-0.48%	9.06%	3.89%

*Nguồn: FiinPro-X, BSC*

### Tổng quan thị trường trong nước

	VNI	HNX	UPCOM
Điểm	1,912.93	259.50	126.19
% 1D	-0.78%	0.10%	0.23%
GTKL (tỷ VND)	27,066	1,590	475
%1D	13.52%	-4.58%	-54.57%
GDNN (tỷ VND)	-724.05	-74.93	-14.52

*Nguồn: FiinPro-X, BSC tổng hợp*

### Chi tiết giao dịch khối ngoại

Top mua	Giá trị	Top bán	Giá trị
VCB	594.26	MBB	-232.40
VIC	155.40	SSI	-171.80
GEX	99.88	ACB	-151.32
VIX	72.17	VPB	-114.41
BID	65.77	MWG	-93.35

*Nguồn: FiinPro-X, BSC tổng hợp*

### Thị trường thế giới

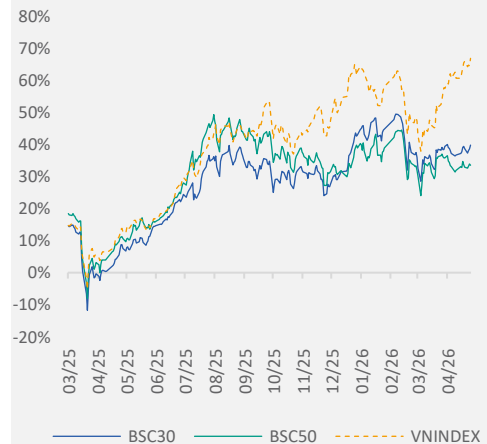
		%D	%W
SPX	7,403	-0.07%	-0.13%
FTSE100	10,401	0.75%	1.32%
Eurostoxx	5,901	0.75%	1.48%
Shanghai	4,170	0.92%	-1.07%
Nikkei	60,551	-0.44%	-3.19%

*Nguồn: Vietstock.vn, BSC tổng hợp*

	Giá trị	%
<b>Hàng hóa</b>		
Giá dầu Brent	110.16	-1.73%
Giá vàng	4,545	-0.47%
<b>Tỷ giá</b>		
USD/VND	26,356	0.00%
EUR/VND	30,645	-0.07%
JPY/VND	166	0.00%
<b>Lãi suất</b>		
LS TPCP 10Y	4.2%	0.00%
LS LNH 1M	6.8%	0.25%

*Nguồn: FiinPro-X, BSC tổng hợp*

### Hiệu suất BSC30, BSC50



*Nguồn: BSC*

### Mục lục

Tổng quan thị trường	Trang 1
Thống kê thị trường	Trang 2
Danh mục BSC30	Trang 3
Danh mục BSC50	Trang 4
Báo cáo mới nhất	Trang 5
Khuyến cáo sử dụng	Trang 6



Mở tài khoản tại BSC

**THỐNG KÊ THỊ TRƯỜNG**
**Top 5 cổ phiếu tác động tăng lên VN-Index**

	Giá	%Ngày	Index pt	KLGD (Tr.CP)
VHM	157.00	1.95%	2.70	4.90
VCB	64.40	1.90%	2.20	24.45
VPL	91.50	1.22%	0.43	0.86
MSB	14.45	3.96%	0.38	50.31
GEX	36.20	3.43%	0.24	33.77

**Top 5 cổ phiếu tác động tăng lên HNX-Index**

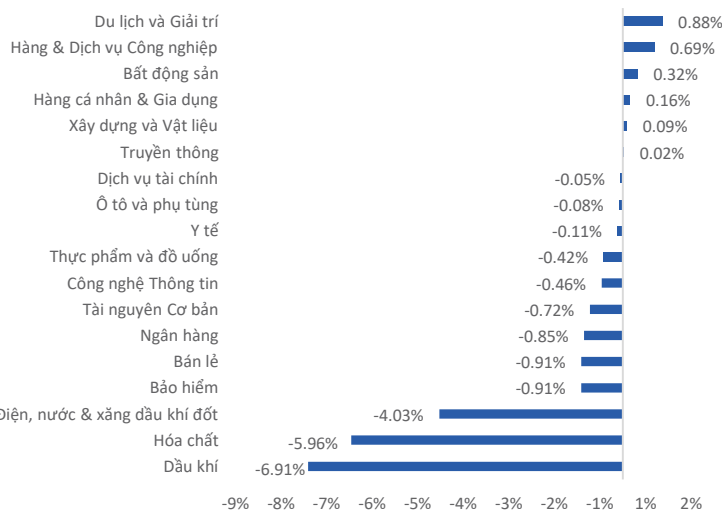
	Giá	%Ngày	Index pt	KLGD (Tr.CP)
THD	58.30	10.00%	1.30	0.11
IPA	14.90	4.20%	0.08	0.06
BAB	11.30	0.89%	0.06	0.00
VNC	35.50	8.90%	0.04	0.00
L40	74.20	7.54%	0.04	0.21

**Top 5 cổ phiếu tăng mạnh nhất trên HSX**

	Giá	%Ngày	KLGD (Tr.CP)
VVS	111.70	6.99%	0.21
CTR	93.40	6.99%	1.93
NHT	17.15	6.85%	0.18
FDC	23.40	6.85%	0.03
TN1	14.10	6.82%	0.01

**Top 5 cổ phiếu tăng mạnh nhất trên HNX**

	Giá	%Ngày	KLGD (Tr.CP)
THD	58.30	10.00%	0.11
QTC	34.60	9.84%	0.00
LDP	8.50	8.97%	0.20
VNC	35.50	8.90%	0.00
HTC	44.90	7.93%	0.00

**Hình 1**  
**Diễn biến ngành cấp 2**


Nguồn: FiinPro-X, BSC tổng hợp

**Top 5 cổ phiếu tác động giảm lên VN-Index**

	Giá	%Ngày	Index pt	KLGD (Tr.CP)
GAS	86.50	-6.99%	-3.14	5.44
BSR	31.15	-6.88%	-2.31	31.82
GVR	36.55	-7.00%	-2.20	8.34
BID	44.25	-2.32%	-1.61	19.53
VPB	26.75	-2.55%	-1.16	19.32

**Top 5 cổ phiếu tác động giảm lên HNX-Index**

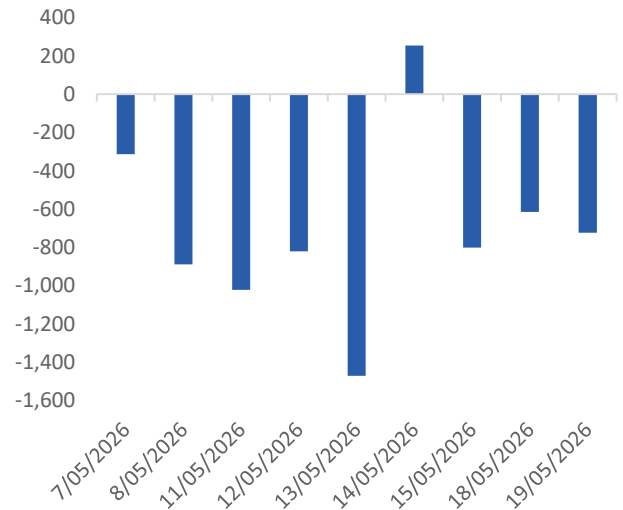
	Giá	%Ngày	Index pt	KLGD (Tr.CP)
PVS	40.00	-5.88%	-0.70	9.60
KSF	82.70	-1.19%	-0.51	0.08
KSV	159.00	-2.45%	-0.45	0.03
IDC	42.10	-1.64%	-0.15	1.71
CEO	17.50	-2.23%	-0.13	13.24

**Top 5 cổ phiếu giảm mạnh nhất trên HSX**

	Giá	%Ngày	KLGD (Tr.CP)
GVR	36.55	-7.00%	8.34
GAS	86.50	-6.99%	5.44
PVD	33.30	-6.98%	13.12
PLX	42.00	-6.98%	14.81
PHR	65.40	-6.97%	1.02

**Top 5 cổ phiếu giảm mạnh nhất trên HNX**

	Giá	%Ngày	KLGD (Tr.CP)
VLA	7.30	-9.88%	0.01
DST	4.70	-9.62%	0.82
TTL	7.80	-9.30%	0.00
PHN	54.70	-8.83%	0.00
MCO	4.70	-7.84%	0.01

**Hình 2**  
**Giao dịch khối ngoại**


Nguồn: FiinPro-X, BSC tổng hợp

**DANH MỤC BSC30**

Cổ phiếu	Ngành	Đóng cửa (nghìn VNĐ)	% Ngày	Beta	Vốn hóa (tỷ VNĐ)	Thanh khoản (tỷ VNĐ)	EPS (VNĐ)	P/E	Giá mục tiêu (nghìn VNĐ)	NN sở hữu	Link tải báo cáo
MWG	Bán lẻ	78.2	-1.0%	1.1	116,005	773.5	5,552	14.2	113.0	49.0%	<a href="#">Link</a>
KBC	Bất động sản	31.7	-1.3%	1.0	30,183	70.3	1,714	18.7	42.4	8.5%	<a href="#">Link</a>
KDH	Bất động sản	23.2	0.0%	1.0	26,035	104.1	1,077	21.6	39.9	25.9%	<a href="#">Link</a>
PDR	Bất động sản	16.9	1.8%	1.2	16,514	390.2	607	27.3	28.2	6.3%	<a href="#">Link</a>
VHM	Bất động sản	157.0	2.0%	1.6	632,541	762.0	15,766	9.8	132.6	7.8%	<a href="#">Link</a>
FPT	Công nghệ Thông tin	74.5	-0.5%	0.7	127,593	990.8	5,691	13.2	124.4	28.7%	<a href="#">Link</a>
BSR	Dầu khí	31.2	-6.9%	0.0	167,494	1015.0	2,612	12.8	-	1.6%	<a href="#">Link</a>
PVS	Dầu khí	40.0	-5.9%	1.3	21,735	395.6	3,781	11.2	52.3	16.0%	<a href="#">Link</a>
HCM	Dịch vụ tài chính	30.0	1.4%	1.0	31,967	960.0	1,382	21.4	-	34.6%	<a href="#">Link</a>
SSI	Dịch vụ tài chính	27.8	-1.2%	1.0	70,124	1087.6	2,153	13.1	-	32.3%	<a href="#">Link</a>
VCI	Dịch vụ tài chính	25.6	-0.6%	0.7	29,552	274.5	1,314	19.6	-	19.3%	<a href="#">Link</a>
DCM	Hóa chất	42.5	-5.6%	0.8	23,823	217.0	4,413	10.2	53.3	10.1%	<a href="#">Link</a>
DGC	Hóa chất	49.9	-3.3%	1.0	19,597	138.7	6,911	7.5	96.7	5.1%	<a href="#">Link</a>
ACB	Ngân hàng	22.8	-0.9%	0.8	118,143	370.2	3,167	7.3	27.1	25.3%	<a href="#">Link</a>
CTG	Ngân hàng	35.8	-1.4%	0.9	281,940	575.6	4,906	7.4	53.5	25.2%	<a href="#">Link</a>
HDB	Ngân hàng	26.7	-2.7%	1.0	137,395	788.5	3,482	7.9	32.7	21.8%	<a href="#">Link</a>
MBB	Ngân hàng	25.1	-1.8%	1.0	205,402	785.8	3,442	7.4	32.4	23.0%	<a href="#">Link</a>
MSB	Ngân hàng	14.5	4.0%	1.0	43,368	690.1	1,884	7.4	14.0	21.4%	<a href="#">Link</a>
STB	Ngân hàng	72.3	0.3%	0.8	135,924	563.7	2,454	29.4	-	12.1%	<a href="#">Link</a>
TCB	Ngân hàng	32.6	-2.1%	1.1	240,932	527.4	3,677	9.3	43.5	22.4%	<a href="#">Link</a>
TPB	Ngân hàng	15.4	-1.0%	1.0	42,998	130.0	2,661	5.8	-	24.0%	<a href="#">Link</a>
VCB	Ngân hàng	64.4	1.9%	0.8	528,079	1565.9	4,301	14.7	75.8	20.0%	<a href="#">Link</a>
VIB	Ngân hàng	15.8	-1.9%	0.7	54,804	167.2	2,231	7.2	23.0	4.8%	<a href="#">Link</a>
VPB	Ngân hàng	26.8	-2.6%	1.0	217,786	522.1	3,314	8.3	36.5	24.6%	<a href="#">Link</a>
HPG	Tài nguyên Cơ bản	26.3	-0.8%	0.9	203,016	674.4	2,749	9.6	32.2	22.3%	<a href="#">Link</a>
HSG	Tài nguyên Cơ bản	12.1	0.4%	0.8	9,687	25.6	673	17.8	14.3	3.5%	<a href="#">Link</a>
DBC	Thực phẩm và đồ uống	22.3	-0.2%	0.8	8,583	33.4	3,566	6.3	28.8	1.4%	<a href="#">Link</a>
MSN	Thực phẩm và đồ uống	76.5	0.0%	1.0	110,613	399.1	3,268	23.4	100.4	25.1%	<a href="#">Link</a>
VNM	Thực phẩm và đồ uống	59.8	-1.2%	0.6	126,442	169.8	4,914	12.3	78.0	48.9%	<a href="#">Link</a>

Danh mục BSC30 gồm bao gồm 30 công ty có vốn hóa thị trường lớn nhất kèm thanh khoản lớn nhất trên cả ba sàn giao dịch chứng khoán Hồ Chí Minh (HOSE), sàn giao dịch chứng khoán Hà Nội (HNX) và Sàn chứng khoán phi tập trung (Upcom). Các công ty trong BSC30 đại diện cho nhiều lĩnh vực kinh tế quan trọng, bao gồm ngân hàng, chứng khoán, hàng tiêu dùng, bán lẻ, công nghệ, sản xuất, logistic, điện và bất động sản. Các cổ phiếu trong BSC 30 được các chuyên gia BSC đánh giá, chọn lọc trên các tiêu chí hoạt động kinh doanh ổn định, tài chính mạnh mẽ, quản trị hiệu quả và cạnh tranh tốt trên thị trường. Việc đầu tư vào các cổ phiếu trong danh mục BSC30 được xem là một lựa chọn đáng tin cậy cho nhà đầu tư muốn đầu tư vào thị trường chứng khoán Việt Nam. Danh mục BSC30 sẽ được BSC định kỳ công bố hàng quý.

**DANH MỤC BSC50**

Cổ phiếu	Ngành	Giá đóng cửa (ngìn VNĐ)	% Ngày	Beta	Vốn hóa (tỷ VNĐ)	Thanh khoản (tỷ VNĐ)	EPS (VNĐ)	P/E	NN sở hữu	ROE (%)	Link
DGW	Bán lẻ	41.9	-0.24%	1.0	9,289	57.8	2,914	14.4	22.6%	19.2%	<a href="#">Link</a>
FRT	Bán lẻ	132.7	-0.97%	0.8	22,820	53.4	5,368	25.0	31.7%	25.1%	<a href="#">Link</a>
BVH	Bảo hiểm	71.0	-0.98%	1.0	53,225	60.0	3,977	18.0	27.2%	12.1%	<a href="#">Link</a>
DIG	Bất động sản	14.7	-1.35%	1.0	11,827	178.8	1,003	14.8	1.9%	7.7%	<a href="#">Link</a>
DXG	Bất động sản	16.0	0.63%	0.9	17,687	270.0	210	75.6	20.7%	1.7%	<a href="#">Link</a>
HDC	Bất động sản	19.0	-0.26%	1.0	3,795	54.0	2,734	7.0	1.5%	24.8%	<a href="#">Link</a>
HDG	Bất động sản	24.4	-0.20%	0.9	9,046	27.8	1,798	13.6	18.2%	10.1%	<a href="#">Link</a>
IDC	Bất động sản	42.1	-1.64%	1.3	16,243	72.0	4,899	8.7	16.9%	29.2%	<a href="#">Link</a>
NLG	Bất động sản	26.2	-0.19%	0.9	12,710	34.4	1,599	16.4	40.3%	5.9%	<a href="#">Link</a>
SIP	Bất động sản	52.3	-2.06%	0.9	12,929	11.9	5,392	9.9	2.4%	25.6%	<a href="#">Link</a>
SZC	Bất động sản	25.5	-0.20%	0.8	4,599	12.0	1,309	19.5	3.7%	7.4%	<a href="#">Link</a>
TCH	Bất động sản	16.4	-1.50%	1.1	15,187	113.2	239	69.8	12.5%	1.8%	<a href="#">Link</a>
VIC	Bất động sản	225.1	0.04%	1.8	1,733,857	2787.4	1,506	149.4	3.4%	8.0%	<a href="#">Link</a>
VRE	Bất động sản	33.5	1.21%	1.3	75,214	301.5	3,025	10.9	12.6%	14.6%	<a href="#">Link</a>
CMG	Công nghệ Thông tin	28.2	0.00%	0.9	6,556	13.6	1,731	16.3	37.0%	12.9%	<a href="#">Link</a>
PLX	Dầu khí	42.0	-6.98%	0.8	57,367	651.7	1,400	32.3	14.3%	7.0%	<a href="#">Link</a>
PVD	Dầu khí	33.3	-6.98%	0.7	19,901	447.1	2,139	16.7	9.7%	7.1%	<a href="#">Link</a>
FTS	Dịch vụ tài chính	26.8	-1.11%	1.0	9,390	18.0	1,173	23.1	24.9%	9.2%	<a href="#">Link</a>
MBS	Dịch vụ tài chính	19.9	-1.00%	1.7	20,119	76.0	1,746	11.5	0.4%	15.0%	<a href="#">Link</a>
GAS	Điện, nước & xăng dầu khí đốt	86.5	-6.99%	0.9	224,404	486.4	4,808	19.3	2.1%	17.3%	<a href="#">Link</a>
POW	Điện, nước & xăng dầu khí đốt	14.0	-2.10%	0.9	43,870	203.1	1,122	12.8	4.4%	9.2%	<a href="#">Link</a>
REE	Điện, nước & xăng dầu khí đốt	53.7	1.70%	0.5	32,889	37.3	4,224	12.5	49.0%	12.8%	<a href="#">Link</a>
VJC	Du lịch và Giải trí	172.0	0.53%	0.8	101,225	1188.3	4,290	39.9	6.3%	10.1%	<a href="#">Link</a>
GEX	Hàng & Dịch vụ Công nghiệp	36.2	3.43%	1.0	45,796	1223.0	1,139	30.7	8.5%	8.8%	<a href="#">Link</a>
GMD	Hàng & Dịch vụ Công nghiệp	78.9	-1.00%	0.9	33,992	114.6	4,457	17.9	41.6%	14.6%	<a href="#">Link</a>
HAH	Hàng & Dịch vụ Công nghiệp	55.5	-3.31%	0.6	10,811	101.2	6,761	8.5	11.3%	28.6%	<a href="#">Link</a>
PVT	Hàng & Dịch vụ Công nghiệp	23.6	-6.92%	0.7	11,889	343.2	2,433	10.4	13.8%	13.4%	<a href="#">Link</a>
VTP	Hàng & Dịch vụ Công nghiệp	71.7	5.13%	0.7	11,794	215.4	2,934	23.3	4.2%	21.6%	<a href="#">Link</a>
PNJ	Hàng cá nhân & Gia dụng	65.0	0.46%	0.7	33,108	83.7	7,093	9.1	48.1%	28.0%	<a href="#">Link</a>
TCM	Hàng cá nhân & Gia dụng	22.9	0.00%	0.8	2,566	12.8	2,290	10.0	48.3%	10.7%	<a href="#">Link</a>
TNG	Hàng cá nhân & Gia dụng	19.3	0.00%	1.2	2,485	16.1	3,269	5.9	22.1%	21.1%	<a href="#">Link</a>
DPM	Hóa chất	27.0	-4.26%	0.7	19,140	131.6	1,868	15.1	5.1%	11.1%	<a href="#">Link</a>
GVR	Hóa chất	36.6	-7.00%	1.1	157,200	311.6	1,572	25.0	0.6%	11.0%	<a href="#">Link</a>
EIB	Ngân hàng	21.7	0.00%	1.0	40,421	159.1	401	54.1	2.9%	2.9%	<a href="#">Link</a>
LPB	Ngân hàng	51.6	-1.34%	0.6	156,235	70.7	3,738	14.0	0.9%	24.7%	<a href="#">Link</a>
NAB	Ngân hàng	12.3	-0.40%	0.5	25,426	15.7	2,194	5.6	1.0%	19.7%	<a href="#">Link</a>
OCB	Ngân hàng	11.2	-0.89%	0.8	29,959	15.1	1,604	7.0	19.7%	12.7%	<a href="#">Link</a>
NKG	Tài nguyên Cơ bản	13.7	0.00%	0.9	6,132	21.8	344	39.8	4.6%	2.0%	<a href="#">Link</a>
ANV	Thực phẩm và đồ uống	22.6	-0.66%	1.1	6,044	10.5	3,992	5.7	3.9%	30.3%	<a href="#">Link</a>
BAF	Thực phẩm và đồ uống	34.7	-0.29%	0.6	10,580	74.5	658	52.9	3.0%	4.7%	<a href="#">Link</a>
SAB	Thực phẩm và đồ uống	48.5	0.21%	0.7	62,076	52.3	3,754	12.9	58.5%	22.0%	<a href="#">Link</a>
VHC	Thực phẩm và đồ uống	58.6	-0.68%	0.8	13,243	26.3	6,644	8.9	18.8%	15.5%	<a href="#">Link</a>
BMP	Xây dựng và Vật liệu	141.1	-3.45%	0.5	12,648	33.7	15,218	10.2	80.9%	41.5%	<a href="#">Link</a>
CTD	Xây dựng và Vật liệu	73.1	-0.14%	0.8	8,185	197.8	7,565	9.7	46.8%	9.1%	<a href="#">Link</a>
CTR	Xây dựng và Vật liệu	93.4	6.99%	0.9	9,986	178.2	5,489	15.9	5.2%	29.8%	<a href="#">Link</a>
DPG	Xây dựng và Vật liệu	40.5	-2.17%	0.9	4,910	17.0	3,213	12.9	18.5%	14.3%	<a href="#">Link</a>
HHV	Xây dựng và Vật liệu	11.9	-0.42%	1.0	6,539	49.4	1,238	9.7	10.1%	5.8%	<a href="#">Link</a>
PC1	Xây dựng và Vật liệu	18.9	6.80%	0.6	7,259	268.0	2,532	7.0	12.4%		<a href="#">Link</a>
VCG	Xây dựng và Vật liệu	21.1	-0.47%	0.7	13,705	80.8	6,432	3.3	1.9%	38.9%	<a href="#">Link</a>
VGC	Xây dựng và Vật liệu	44.1	0.68%	1.0	19,638	32.8	2,896	15.1	1.2%	14.6%	<a href="#">Link</a>

*Nguồn: FinPro-X, BSC*

Danh mục BSC50 bao gồm 50 công ty được lựa chọn dựa trên các tiêu chí về thanh khoản trong nhóm 100 mã cổ phiếu có thanh khoản tốt nhất trên cả ba sàn giao dịch. Các cổ phiếu này có beta cao hơn nhóm BSC30, tuy nhiên vẫn thuộc top doanh nghiệp dẫn đầu trong các ngành Ngân hàng, Chứng khoán, Bảo hiểm, Xây dựng, Bất động sản, Vật liệu, Logistics, Dầu khí, Tiêu dùng, Công nghiệp, và Tiện ích (Điện, nước)... BSC 50 được các chuyên gia BSC đánh giá định kỳ hàng quý để đảm bảo rằng các cổ phiếu vẫn đáp ứng các tiêu chí được đưa ra. Danh sách BSC50 phù hợp với giai đoạn thị trường tăng trưởng và có tiềm năng cho các nhà đầu tư tìm kiếm cơ hội giao dịch trading ngắn hạn.

**DANH SÁCH CÁC BÁO CÁO ĐẶC BIỆT BSC ĐÃ PHÁT HÀNH GẦN ĐÂY**

STT	Tên báo cáo	Phân tích vĩ mô	Phân tích ngành	Link báo cáo
1	BSC Navigator   T05.2026: Cập nhật thay đổi tài liệu FAQ v1.2 của FTSE	x		<a href="#">Click</a>
2	BSC Navigator   T04.2026: FTSE Russell xác nhận lộ trình nâng hạng TTCK Việt Nam	x		<a href="#">Click</a>
3	BSC Insight   FTSE Russell chính thức thông báo nâng hạng TTCK Việt Nam (Kỳ 4)	x		<a href="#">Click</a>
4	BSC Navigator   2026: Cập nhật dự báo Vĩ mô – Thị trường trong bối cảnh căng thẳng leo thang tại Trung Đông	x		<a href="#">Click</a>
5	Equity 360   BÁO CÁO CHIẾN LƯỢC Q2.2026: KỶ NGUYÊN TĂNG TRƯỞNG MỚI - SỐNG LỚN HÓA RỒNG		x	<a href="#">Click</a>
6	BSC Insight   Căng thẳng Hoa Kỳ - Israel và Iran	x		<a href="#">Click</a>
7	BSC Navigator   T03.2026: Căng thẳng Hoa Kỳ, Israel - Iran	x		<a href="#">Click</a>
8	BSC Navigator   T02.2026: Thí điểm sàn giao dịch carbon	x		<a href="#">Click</a>
9	BSC Navigator   2026: Đường dài mới biết ngựa hay	x		<a href="#">Click</a>
10	Equity 360   BÁO CÁO CHIẾN LƯỢC 2026: KỶ NGUYÊN TĂNG TRƯỞNG MỚI - SỐNG LỚN HÓA RỒNG		x	<a href="#">Click</a>
11	BSC Navigator   T12.2025: Việt Nam trong chuỗi giá trị AI Hoa Kỳ	x		<a href="#">Click</a>
12	BSC Navigator   T11.2025: Quy hoạch Việt Nam giai đoạn 2026 - 2030	x		<a href="#">Click</a>
13	BSC Navigator   T10.2025: TTCK Việt Nam chính thức được nâng hạng - Dòng tiền khối ngoại tại châu Á	x		<a href="#">Click</a>
14	BSC Insight   Nâng hạng Thị trường Chứng khoán Việt Nam - Cận kề đích đến (Kỳ 3)	x		<a href="#">Click</a>
15	BSC Navigator   T09.2025: Nhìn lại các chu kỳ tăng trưởng của thị trường chứng khoán Việt Nam	x		<a href="#">Click</a>
16	BSC Navigator   T08.2025: Dòng vốn đầu tư trực tiếp / gián tiếp từ Trung Quốc sang Việt Nam	x		<a href="#">Click</a>
17	Equity 360   Báo cáo ngành Q3.2025: Kỷ nguyên vươn mình		x	<a href="#">Click</a>
18	BSC_ Báo cáo vĩ mô tháng 07/2025_Thuế quan – Các thông tin mới nhất từ Hoa Kỳ	x		<a href="#">Click</a>
19	BSC_ Báo cáo vĩ mô tháng 06/2025_Đòn bẩy nội lực - Chiến lược tăng trưởng trong thời kỳ mới	x		<a href="#">Click</a>
20	BSC_ Báo cáo ngành Q2.2025: Kỷ nguyên vươn mình		x	<a href="#">Click</a>
21	BSC_ Báo cáo vĩ mô tháng 05/2025_Phát triển kinh tế tư nhân, nội lực tăng trưởng mới	x		<a href="#">Click</a>
22	BSC_ Báo cáo vĩ mô tháng 04/2025_Cập nhật diễn biến cuộc chiến thuế quan 2025	x		<a href="#">Click</a>
23	BSC_ Báo cáo vĩ mô tháng 03/2025_Nâng hạng thị trường chứng khoán Việt Nam	x		<a href="#">Click</a>
24	BSC_ Báo cáo vĩ mô tháng 02/2025_Thương chiến 2.0	x		<a href="#">Click</a>

## KHUYẾN CÁO SỬ DỤNG

Bản báo cáo này của Công ty Cổ phần Chứng khoán BIDV (BSC), chỉ cung cấp những thông tin chung và phân tích về tình hình kinh tế vĩ mô cũng như diễn biến thị trường chứng khoán. Báo cáo này không được xây dựng để cung cấp theo yêu cầu của bất kỳ tổ chức hay cá nhân riêng lẻ nào hoặc các quyết định mua bán, nắm giữ chứng khoán. Nhà đầu tư chỉ nên sử dụng các thông tin, phân tích, bình luận của Bản báo cáo như là nguồn tham khảo trước khi đưa ra những quyết định đầu tư cho riêng mình. Mọi thông tin, nhận định và dự báo và quan điểm trong báo cáo này được dựa trên những nguồn dữ liệu đáng tin cậy. Tuy nhiên BSC không đảm bảo rằng các nguồn thông tin này là hoàn toàn chính xác và không chịu bất kỳ một trách nhiệm nào đối với tính chính xác của những thông tin được đề cập đến trong báo cáo này, cũng như không chịu trách nhiệm về những thiệt hại đối với việc sử dụng toàn bộ hay một phần nội dung của bản báo cáo này. Mọi quan điểm cũng như nhận định được đề cập trong báo cáo này dựa trên sự cân nhắc cẩn trọng, công minh và hợp lý nhất trong hiện tại. Tuy nhiên những quan điểm, nhận định này có thể thay đổi mà không cần báo trước. Bản báo cáo này có bản quyền và là tài sản của BSC. Mọi hành vi sao chép, sửa đổi, in ấn mà không có sự đồng ý của BSC đều trái luật. Bất kỳ nội dung nào của tài liệu này cũng không được (i) sao chụp hay nhân bản ở bất kỳ hình thức hay phương thức nào hoặc (ii) được cung cấp nếu không được sự chấp thuận của BSC.

© 2026 BIDV Securities Company, All rights reserved. Unauthorized access is prohibited.

### Thông tin liên hệ - Trung tâm Phân tích Nghiên cứu

**Bùi Nguyên Khoa**

PGĐ Trung tâm Phân tích Nghiên cứu  
Vĩ mô – Thị trường  
Khoabn@bsc.com.vn

**Phan Quốc Bửu**

PGĐ Trung tâm Phân tích Nghiên cứu  
Ngành – Doanh nghiệp  
Buupq@bsc.com.vn

**Nhóm vĩ mô thị trường****Vũ Việt Anh**

Chuyên viên phân tích  
Anhvv@bsc.com.vn

**Trần Thanh Tùng**

Chuyên viên phân tích  
Tungtt1@bsc.com.vn

**Phạm Thanh Thảo**

Chuyên viên phân tích  
Thaopt1@bsc.com.vn

**Nguyễn Giang Anh**

Chuyên viên phân tích  
Anhng@bsc.com.vn

**Lưu Diễm Ngọc**

Chuyên viên phân tích  
Ngocld@bsc.com.vn

**BSC Trụ sở chính**

Tầng 8 & 9 LPB Tower  
210 Trần Quang Khải, Phường Hoàn Kiếm, TP Hà Nội  
Tel: (024) 3935 2722  
Fax: (024) 2220 0669

**Chi nhánh TP. Hồ Chí Minh**

Tầng 4 & 9 Tòa nhà President Place  
Số 93 Đường Nguyễn Du, Phường Sài Gòn, TP. HCM  
Tel: (028) 3821 8885  
Fax: (028) 3821 8879

**Trung tâm Phân tích nghiên cứu**

hn.ptnc@bsc.com.vn

**Đối với Khách hàng tổ chức**

hn.tvdt.khtc@bsc.com.vn

**Đối với Khách hàng cá nhân**

i-center@bsc.com.vn  
Khu vực miền Bắc: (024) 39264 660  
Khu vực miền Nam: (028) 38218 889

Website: <http://www.bsc.com.vn>