

THỊ TRƯỜNG CƠ SỞ

VN-Index giằng co trong vùng 1,780 – 1,800 và đóng cửa tại mốc 1,793.05 điểm, tăng nhẹ hơn 2 điểm so với hôm qua. Độ rộng thị trường nghiêng về phía tích cực với 11/18 ngành tăng điểm, trong đó ngành Bảo hiểm và Công nghệ thông tin dẫn đầu đà tăng. Ở chiều ngược lại, ngành Dầu khí giảm mạnh nhất. Về giao dịch của khối ngoại, khối này bán ròng trên sàn HSX và HNX, trong khi mua ròng trên sàn UPCOM. Nhịp điều chỉnh đã chứng lại trong ngày hôm nay. VN-Index cần thêm vài phiên để ổn định lại biên độ dao động cũng như tìm điểm cân bằng mới.

HỢP ĐỒNG TƯƠNG LAI

Các HĐTL VN30 đồng loạt tăng theo vận động của chỉ số VN30, ngoại trừ VN30F2Q.

CHỨNG QUYỀN

Trong phiên giao dịch 09/06/2026, phần lớn các chứng quyền tăng.

ĐIỂM NHẤN

- VN-Index **+2.52** điểm, đóng cửa tại **1793.05** điểm. HNX-Index **+7.38** điểm, đóng cửa tại **305.74** điểm.
- Kéo chỉ số tăng: **ACB (+1.43)**, **STB (+0.91)**, **MSN (+0.53)**, **VPB (+0.51)**, **HPG (+0.41)**.
- Kéo chỉ số giảm: **VIC (-2.92)**, **GAS (-0.76)**, **VHM (-0.61)**, **BSR (-0.57)**, **PLX (-0.31)**.
- Giá trị khớp lệnh của VN-Index đạt **11,323** tỷ đồng, giảm **-29.05%** so với phiên trước. Tổng giá trị giao dịch đạt mức 13,776 tỷ đồng.
- Biên độ dao động: 20.09 điểm. Thị trường có **174** mã tăng, 128 mã tham chiếu, **65** mã giảm.
- Giá trị bán ròng của khối ngoại: **-869.70** tỷ đồng trên sàn HOSE, gồm **FPT (-108.29 tỷ)**, **TCB (-98.36 tỷ)**, **MBB (-83.42 tỷ)**, **ACB (-61.63 tỷ)**, **VHM (-52.49 tỷ)**. Khối ngoại bán ròng trên sàn HNX với giá trị **-4.79** tỷ đồng.

DIỄN BIẾN BSC30, BSC50

- BSC30 **+0.77%**. Các mã diễn biến tích cực:
 - ACB (+4.95%)** ([Link báo cáo](#))
 - STB (+3.15%)** ([Link báo cáo](#))
 - MSN (+2.26%)** ([Link báo cáo](#))
- BSC50 **+0.10%**. Các mã diễn biến tích cực:
 - VHC (+3.07%)** ([Link báo cáo](#))
 - OCB (+2.53%)** ([Link báo cáo](#))
 - POW (+1.49%)** ([Link báo cáo](#))

Hiệu suất các chỉ số

	BSC30	BSC50	VN Index	VN30 Index
1 ngày	0.77%	0.10%	0.14%	0.78%
1 tuần	-3.02%	-1.01%	-1.83%	-1.07%
1 tháng	0.43%	-5.31%	-4.36%	-3.96%
3 tháng	0.43%	-1.49%	6.94%	6.26%

Nguồn: FiinPro-X, BSC

Tổng quan thị trường trong nước

	VNI	HNX	UPCOM
Điểm	1,793.05	305.74	125.13
% 1D	0.14%	2.47%	0.32%
GTKL (tỷ VND)	11,323	617	227
%1D	-29.05%	-36.41%	-45.52%
GDNN (tỷ VND)	-869.70	-4.79	6.09

Nguồn: FiinPro-X, BSC tổng hợp

Chi tiết giao dịch khối ngoại

Top mua	Giá trị	Top bán	Giá trị
SSI	24.30	FPT	-108.29
VNM	24.10	TCB	-98.36
KDH	20.42	MBB	-83.42
VJC	16.52	ACB	-61.63
GMD	8.92	VHM	-52.49

Nguồn: FiinPro-X, BSC tổng hợp

Thị trường thế giới

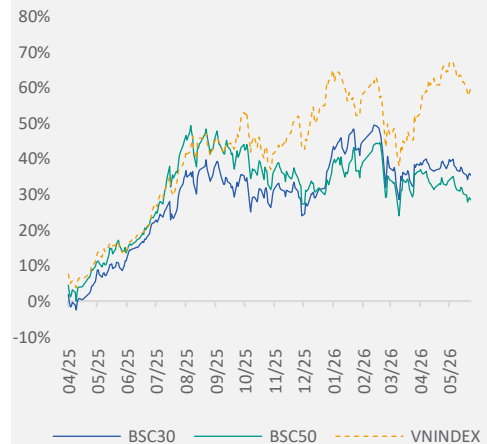
		%D	%W
SPX	7,406	0.30%	-2.56%
FTSE100	10,341	-0.31%	-0.31%
Eurostoxx	6,121	0.69%	0.36%
Shanghai	4,010	1.28%	-1.60%
Nikkei	65,417	2.17%	-2.22%

Nguồn: Vietstock.vn, BSC tổng hợp

	Giá trị	%
Hàng hóa		
Giá dầu Brent	92.42	-1.94%
Giá vàng	4,328	-0.04%
Tỷ giá		
USD/VND	26,338	
EUR/VND	30,431	0.24%
JPY/VND	164	0.02%
Lãi suất		
LS TPCP 10Y	4.3%	0.00%
LS LNH 1M	7.4%	-0.20%

Nguồn: FiinPro-X, BSC tổng hợp

Hiệu suất BSC30, BSC50



Nguồn: BSC

Mục lục

Tổng quan thị trường	Trang 1
Thống kê thị trường	Trang 2
Danh mục BSC30	Trang 3
Danh mục BSC50	Trang 4
Báo cáo mới nhất	Trang 5
Khuyến cáo sử dụng	Trang 6



Mở tài khoản tại BSC

THỐNG KÊ THỊ TRƯỜNG
Top 5 cổ phiếu tác động tăng lên VN-Index

	Giá	%Ngày	Index pt	KLGD (Tr.CP)
ACB	26.50	4.95%	1.43	48.81
STB	72.00	3.15%	0.91	8.52
MSN	72.40	2.26%	0.53	4.76
VPB	25.90	1.17%	0.51	14.21
HPG	23.55	1.07%	0.41	16.64

Top 5 cổ phiếu tác động tăng lên HNX-Index

	Giá	%Ngày	Index pt	KLGD (Tr.CP)
THD	157.80	9.97%	3.77	0.06
NVB	12.00	2.56%	0.37	0.44
OCH	7.70	10.00%	0.10	0.29
CEO	14.80	1.37%	0.07	2.97
IDJ	4.90	8.89%	0.05	4.04

Top 5 cổ phiếu tăng mạnh nhất trên HSX

	Giá	%Ngày	KLGD (Tr.CP)
VNE	3.06	6.99%	0.45
HSL	6.00	6.95%	0.16
HU1	5.58	6.90%	0.00
C32	18.00	6.82%	0.23
BKG	2.52	6.78%	0.60

Top 5 cổ phiếu tăng mạnh nhất trên HNX

	Giá	%Ngày	KLGD (Tr.CP)
VC6	20.10	10.07%	0.00
DC2	6.60	10.00%	0.01
OCH	7.70	10.00%	0.29
THD	157.80	9.97%	0.06
API	6.70	9.84%	1.45

Top 5 cổ phiếu tác động giảm lên VN-Index

	Giá	%Ngày	Index pt	KLGD (Tr.CP)
VIC	193.20	-0.92%	-2.92	1.93
GAS	82.40	-1.79%	-0.76	0.91
VHM	146.00	-0.48%	-0.61	3.35
BSR	28.05	-1.92%	-0.57	5.21
PLX	40.50	-2.88%	-0.31	2.51

Top 5 cổ phiếu tác động giảm lên HNX-Index

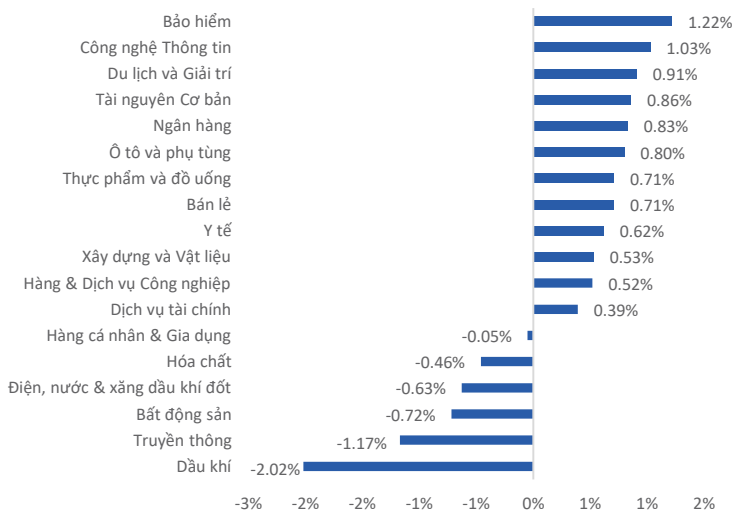
	Giá	%Ngày	Index pt	KLGD (Tr.CP)
KSF	83.40	-0.48%	-0.22	0.20
DHT	65.00	-3.27%	-0.12	0.00
KSV	153.90	-0.39%	-0.07	0.01
VIF	15.70	-1.26%	-0.04	0.02
NTP	59.50	-0.67%	-0.04	0.06

Top 5 cổ phiếu giảm mạnh nhất trên HSX

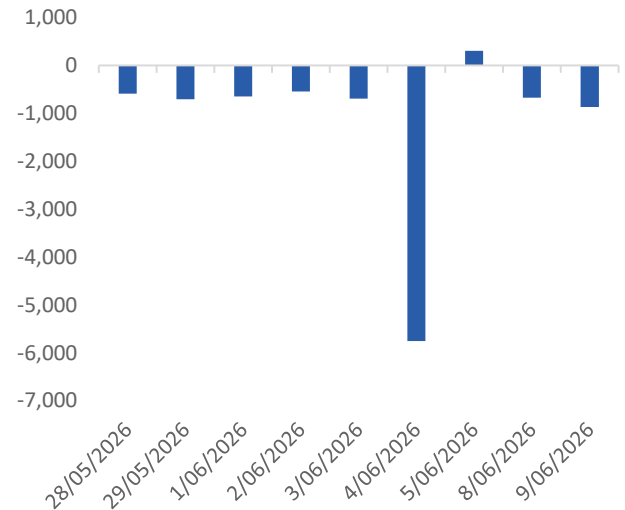
	Giá	%Ngày	KLGD (Tr.CP)
SFC	15.90	-6.74%	0.00
PJT	8.40	-6.46%	0.00
TPC	6.00	-6.40%	0.14
PMG	6.06	-6.05%	0.00
CCI	18.70	-6.03%	0.00

Top 5 cổ phiếu giảm mạnh nhất trên HNX

	Giá	%Ngày	KLGD (Tr.CP)
CAN	22.70	-9.92%	0.00
SMN	7.30	-9.88%	0.02
BXH	12.90	-9.79%	0.06
HKT	19.60	-9.68%	0.00
SSM	4.70	-9.62%	0.00

Hình 1
Diễn biến ngành cấp 2


Nguồn: FiinPro-X, BSC tổng hợp

Hình 2
Giao dịch khối ngoại


Nguồn: FiinPro-X, BSC tổng hợp

DANH MỤC BSC30

Cổ phiếu	Ngành	Đóng cửa (nghìn VNĐ)	% Ngày	Beta	Vốn hóa (tỷ VNĐ)	Thanh khoản (tỷ VNĐ)	EPS (VNĐ)	P/E	Giá mục tiêu (nghìn VNĐ)	NN sở hữu	Link tải báo cáo
MWG	Bán lẻ	77.4	1.3%	1.1	112,188	254.9	5,552	13.8	113.0	48.8%	Link
KBC	Bất động sản	29.0	1.8%	1.0	26,840	61.6	1,714	16.6	42.4	8.2%	Link
KDH	Bất động sản	23.7	2.2%	0.9	26,035	121.3	1,077	21.6	39.9	25.3%	Link
PDR	Bất động sản	14.9	0.0%	1.2	14,867	131.5	607	24.6	28.2	6.2%	Link
VHM	Bất động sản	146.0	-0.5%	1.6	602,557	491.9	15,766	9.3	132.6	7.6%	Link
FPT	Công nghệ Thông tin	73.7	1.1%	0.6	124,186	824.3	5,691	12.8	124.4	29.6%	Link
BSR	Dầu khí	28.1	-1.9%	0.0	143,209	147.1	2,612	11.0	-	1.5%	Link
PVS	Dầu khí	38.0	0.0%	0.9	19,434	50.9	3,781	10.1	52.3	15.5%	Link
HCM	Dịch vụ tài chính	27.5	0.4%	1.0	29,537	151.1	1,382	19.8	-	34.3%	Link
SSI	Dịch vụ tài chính	26.5	0.6%	1.0	65,640	301.0	2,153	12.2	-	31.7%	Link
VCI	Dịch vụ tài chính	23.4	0.0%	0.7	26,855	113.3	1,314	17.8	-	18.5%	Link
DCM	Hóa chất	37.2	-0.8%	0.8	19,853	79.3	4,413	8.5	53.3	9.0%	Link
DGC	Hóa chất	44.9	-0.7%	1.0	17,166	21.7	6,911	6.5	96.7	4.9%	Link
ACB	Ngân hàng	26.5	5.0%	0.7	129,701	1273.3	3,167	8.0	27.1	24.6%	Link
CTG	Ngân hàng	33.4	0.5%	0.9	258,251	121.7	4,906	6.8	53.5	24.9%	Link
HDB	Ngân hàng	25.1	0.0%	1.0	125,632	217.4	3,482	7.2	32.7	21.6%	Link
MBB	Ngân hàng	24.7	0.2%	1.0	198,153	242.4	3,442	7.2	32.4	22.6%	Link
MSB	Ngân hàng	14.5	2.1%	0.9	44,304	114.9	1,884	7.5	14.0	7.2%	Link
STB	Ngân hàng	72.0	3.2%	0.8	131,588	613.5	2,454	28.4	-	11.9%	Link
TCB	Ngân hàng	30.9	0.2%	1.1	218,611	396.4	3,677	8.4	43.5	22.2%	Link
TPB	Ngân hàng	16.0	1.3%	1.0	43,830	148.2	2,661	5.9	-	23.8%	Link
VCB	Ngân hàng	61.5	0.3%	0.8	512,203	158.0	4,301	14.3	75.8	20.3%	Link
VIB	Ngân hàng	15.8	0.3%	0.7	53,613	177.1	2,231	7.1	23.0	4.5%	Link
VPB	Ngân hàng	25.9	1.2%	1.0	203,108	371.0	3,314	7.7	36.5	24.4%	Link
HPG	Tài nguyên Cơ bản	23.6	1.1%	0.8	196,721	395.5	2,499	9.3	32.2	21.5%	Link
HSG	Tài nguyên Cơ bản	11.8	0.9%	0.8	9,405	19.9	673	17.3	14.3	3.7%	Link
DBC	Thực phẩm và đồ uống	19.1	0.0%	0.8	8,212	20.4	3,184	6.0	28.8	1.6%	Link
MSN	Thực phẩm và đồ uống	72.4	2.3%	1.0	102,371	345.0	3,268	21.7	100.4	25.0%	Link
VNM	Thực phẩm và đồ uống	58.3	0.5%	0.6	121,217	71.9	4,914	11.8	78.0	48.7%	Link

Danh mục BSC30 gồm bao gồm 30 công ty có vốn hóa thị trường lớn nhất kèm thanh khoản lớn nhất trên cả ba sàn giao dịch chứng khoán Hồ Chí Minh (HOSE), sàn giao dịch chứng khoán Hà Nội (HNX) và Sàn chứng khoán phi tập trung (Upcom). Các công ty trong BSC30 đại diện cho nhiều lĩnh vực kinh tế quan trọng, bao gồm ngân hàng, chứng khoán, hàng tiêu dùng, bán lẻ, công nghệ, sản xuất, logistic, điện và bất động sản. Các cổ phiếu trong BSC 30 được các chuyên gia BSC đánh giá, chọn lọc trên các tiêu chí hoạt động kinh doanh ổn định, tài chính mạnh mẽ, quản trị hiệu quả và cạnh tranh tốt trên thị trường. Việc đầu tư vào các cổ phiếu trong danh mục BSC30 được xem là một lựa chọn đáng tin cậy cho nhà đầu tư muốn đầu tư vào thị trường chứng khoán Việt Nam. Danh mục BSC30 sẽ được BSC định kỳ công bố hàng quý.

DANH MỤC BSC50

Cổ phiếu	Ngành	Giá đóng cửa (ngìn VNĐ)	% Ngày	Beta	Vốn hóa (tỷ VNĐ)	Thanh khoản (tỷ VNĐ)	EPS (VNĐ)	P/E	NN sở hữu	ROE (%)	Link
DGW	Bán lẻ	39.0	-1.39%	1.0	8,736	24.8	2,914	13.6	23.0%	19.2%	Link
FRT	Bán lẻ	122.4	-1.69%	0.8	21,203	109.6	5,368	23.2	31.2%	25.1%	Link
BVH	Bảo hiểm	67.5	1.35%	1.0	49,439	30.1	3,977	16.8	27.2%	12.1%	Link
DIG	Bất động sản	12.6	0.00%	1.0	9,995	58.6	1,003	12.5	1.7%	7.7%	Link
DXG	Bất động sản	13.0	1.17%	0.9	16,295	49.6	183	70.2	20.2%	1.7%	Link
HDC	Bất động sản	17.6	1.15%	1.0	3,466	10.9	2,734	6.4	1.2%	24.8%	Link
HDG	Bất động sản	20.8	-0.24%	0.9	8,465	10.7	1,635	12.7	17.5%	10.1%	Link
IDC	Bất động sản	42.5	0.00%	1.0	16,129	40.0	4,899	8.7	16.3%	29.2%	Link
NLG	Bất động sản	25.8	0.58%	0.9	12,443	14.3	1,599	16.0	39.9%	5.9%	Link
SIP	Bất động sản	49.8	-0.40%	0.9	12,106	12.9	5,392	9.3	2.3%	25.6%	Link
SZC	Bất động sản	22.6	1.35%	0.9	4,005	6.5	1,309	17.0	1.2%	7.4%	Link
TCH	Bất động sản	14.8	0.00%	1.1	13,499	38.0	239	62.1	11.6%	1.8%	Link
VIC	Bất động sản	193.2	-0.92%	1.8	1,502,676	376.1	1,506	129.5	2.8%	8.0%	Link
VRE	Bất động sản	29.1	-1.69%	1.3	67,261	97.3	3,025	9.8	12.3%	14.6%	Link
CMG	Công nghệ Thông tin	27.6	1.10%	0.9	6,358	5.8	1,731	15.8	36.8%	12.9%	Link
PLX	Dầu khí	40.5	-2.88%	0.8	52,984	102.5	1,400	29.8	14.1%	7.0%	Link
PVD	Dầu khí	30.4	-0.16%	0.7	16,899	40.3	2,139	14.2	8.5%	7.1%	Link
FTS	Dịch vụ tài chính	23.1	1.32%	1.0	8,690	9.9	1,066	21.4	24.8%	9.2%	Link
MBS	Dịch vụ tài chính	19.1	-0.52%	1.2	19,218	62.1	1,816	10.6	0.6%	15.0%	Link
GAS	Điện, nước & xăng dầu khí đốt	82.4	-1.79%	0.9	202,446	75.3	4,808	17.5	2.1%	17.3%	Link
POW	Điện, nước & xăng dầu khí đốt	13.7	1.49%	0.9	41,263	110.8	1,122	12.0	4.3%	9.2%	Link
REE	Điện, nước & xăng dầu khí đốt	50.2	0.00%	0.5	31,270	16.8	4,224	11.9	49.0%	12.8%	Link
VJC	Du lịch và Giải trí	179.0	1.24%	0.8	104,597	160.5	4,290	41.2	6.3%	10.1%	Link
GEX	Hàng & Dịch vụ Công nghiệp	30.8	0.65%	1.1	40,039	362.2	1,139	26.9	8.0%	8.8%	Link
GMD	Hàng & Dịch vụ Công nghiệp	76.0	0.00%	0.9	32,414	63.9	4,457	17.1	41.0%	14.6%	Link
HAH	Hàng & Dịch vụ Công nghiệp	53.7	-0.37%	0.6	10,152	27.3	6,756	8.0	11.1%	28.6%	Link
PVT	Hàng & Dịch vụ Công nghiệp	20.0	0.00%	0.7	10,338	48.6	2,211	9.0	13.4%	13.4%	Link
VTP	Hàng & Dịch vụ Công nghiệp	63.9	-0.16%	0.7	11,010	10.0	3,004	21.3	3.9%	21.6%	Link
PNJ	Hàng cá nhân & Gia dụng	64.8	-0.46%	0.7	33,313	71.1	7,093	9.2	48.0%	28.0%	Link
TCM	Hàng cá nhân & Gia dụng	20.5	0.00%	0.8	2,406	13.7	2,181	9.4	48.1%	10.7%	Link
TNG	Hàng cá nhân & Gia dụng	18.7	0.00%	0.9	2,407	2.7	3,269	5.7	22.2%	21.1%	Link
DPM	Hóa chất	24.0	-2.04%	0.7	16,658	94.8	1,868	13.1	4.6%	11.1%	Link
GVR	Hóa chất	33.4	-0.30%	1.2	134,000	68.0	1,572	21.3	0.6%	11.0%	Link
EIB	Ngân hàng	20.8	0.24%	1.0	38,558	89.4	401	51.6	2.7%	2.9%	Link
LPB	Ngân hàng	46.4	0.22%	0.6	138,311	28.8	3,738	12.4	1.1%	24.7%	Link
NAB	Ngân hàng	11.8	0.00%	0.5	24,294	12.7	2,194	5.4	1.0%	19.7%	Link
OCB	Ngân hàng	12.2	2.53%	0.7	31,557	49.4	1,604	7.4	19.7%	12.7%	Link
NKG	Tài nguyên Cơ bản	13.3	0.00%	0.9	5,930	11.9	344	38.5	4.5%	2.0%	Link
ANV	Thực phẩm và đồ uống	20.4	0.25%	1.1	5,405	12.5	3,992	5.1	3.6%	30.3%	Link
BAF	Thực phẩm và đồ uống	34.7	0.29%	0.6	10,504	54.5	658	52.5	2.9%	4.7%	Link
SAB	Thực phẩm và đồ uống	47.2	0.32%	0.7	60,280	15.0	3,754	12.5	58.6%	22.0%	Link
VHC	Thực phẩm và đồ uống	57.1	3.07%	0.8	11,604	15.0	6,675	8.3	19.5%	15.5%	Link
BMP	Xây dựng và Vật liệu	132.5	0.45%	0.5	10,797	5.7	15,218	8.7	80.8%	41.5%	Link
CTD	Xây dựng và Vật liệu	71.7	1.27%	0.8	7,917	26.4	7,565	9.4	45.2%	9.1%	Link
CTR	Xây dựng và Vật liệu	87.8	0.23%	0.9	10,020	23.0	5,489	16.0	5.0%	29.8%	Link
DPG	Xây dựng và Vật liệu	39.3	-1.63%	0.8	4,738	7.7	3,213	12.4	18.5%	14.3%	Link
HHV	Xây dựng và Vật liệu	11.4	0.00%	0.9	6,210	19.2	1,238	9.2	10.1%	5.8%	Link
PC1	Xây dựng và Vật liệu	19.2	0.52%	0.6	7,835	39.0	2,838	6.7	9.3%	18.8%	Link
VCG	Xây dựng và Vật liệu	19.4	0.78%	0.8	12,412	56.2	6,432	3.0	1.8%	38.9%	Link
VGC	Xây dựng và Vật liệu	41.1	0.00%	1.0	18,427	7.5	2,896	14.2	1.0%	14.6%	Link

Nguồn: FinPro-X, BSC

Danh mục BSC50 bao gồm 50 công ty được lựa chọn dựa trên các tiêu chí về thanh khoản trong nhóm 100 mã cổ phiếu có thanh khoản tốt nhất trên cả ba sàn giao dịch. Các cổ phiếu này có beta cao hơn nhóm BSC30, tuy nhiên vẫn thuộc top doanh nghiệp dẫn đầu trong các ngành Ngân hàng, Chứng khoán, Bảo hiểm, Xây dựng, Bất động sản, Vật liệu, Logistic, Dầu khí, Tiêu dùng, Công nghiệp, và Tiện ích (Điện, nước)... BSC 50 được các chuyên gia BSC đánh giá định kỳ hàng quý để đảm bảo rằng các cổ phiếu vẫn đáp ứng các tiêu chí được đưa ra. Danh sách BSC50 phù hợp với giai đoạn thị trường tăng trưởng và có tiềm năng cho các nhà đầu tư tìm kiếm cơ hội giao dịch trading ngắn hạn.

DANH SÁCH CÁC BÁO CÁO ĐẶC BIỆT BSC ĐÃ PHÁT HÀNH GẦN ĐÂY

STT	Tên báo cáo	Phân tích vĩ mô	Phân tích ngành	Link báo cáo
1	BSC Navigator T05.2026: Cập nhật thay đổi tài liệu FAQ v1.2 của FTSE	x		Click
2	BSC Navigator T04.2026: FTSE Russell xác nhận lộ trình nâng hạng TTCK Việt Nam	x		Click
3	BSC Insight FTSE Russell chính thức thông báo nâng hạng TTCK Việt Nam (Kỳ 4)	x		Click
4	BSC Navigator 2026: Cập nhật dự báo Vĩ mô – Thị trường trong bối cảnh căng thẳng leo thang tại Trung Đông	x		Click
5	Equity 360 BÁO CÁO CHIẾN LƯỢC Q2.2026: KỶ NGUYÊN TĂNG TRƯỞNG MỚI - SỐNG LỚN HÓA RỒNG		x	Click
6	BSC Insight Căng thẳng Hoa Kỳ - Israel và Iran	x		Click
7	BSC Navigator T03.2026: Căng thẳng Hoa Kỳ, Israel - Iran	x		Click
8	BSC Navigator T02.2026: Thí điểm sàn giao dịch carbon	x		Click
9	BSC Navigator 2026: Đường dài mới biết ngựa hay	x		Click
10	Equity 360 BÁO CÁO CHIẾN LƯỢC 2026: KỶ NGUYÊN TĂNG TRƯỞNG MỚI - SỐNG LỚN HÓA RỒNG		x	Click
11	BSC Navigator T12.2025: Việt Nam trong chuỗi giá trị AI Hoa Kỳ	x		Click
12	BSC Navigator T11.2025: Quy hoạch Việt Nam giai đoạn 2026 - 2030	x		Click
13	BSC Navigator T10.2025: TTCK Việt Nam chính thức được nâng hạng - Dòng tiền khối ngoại tại châu Á	x		Click
14	BSC Insight Nâng hạng Thị trường Chứng khoán Việt Nam - Cận kề đích đến (Kỳ 3)	x		Click
15	BSC Navigator T09.2025: Nhìn lại các chu kỳ tăng trưởng của thị trường chứng khoán Việt Nam	x		Click
16	BSC Navigator T08.2025: Dòng vốn đầu tư trực tiếp / gián tiếp từ Trung Quốc sang Việt Nam	x		Click
17	Equity 360 Báo cáo ngành Q3.2025: Kỷ nguyên vươn mình		x	Click
18	BSC_ Báo cáo vĩ mô tháng 07/2025_Thuế quan – Các thông tin mới nhất từ Hoa Kỳ	x		Click
19	BSC_ Báo cáo vĩ mô tháng 06/2025_Đòn bẩy nội lực - Chiến lược tăng trưởng trong thời kỳ mới	x		Click
20	BSC_ Báo cáo ngành Q2.2025: Kỷ nguyên vươn mình		x	Click
21	BSC_ Báo cáo vĩ mô tháng 05/2025_Phát triển kinh tế tư nhân, nội lực tăng trưởng mới	x		Click
22	BSC_ Báo cáo vĩ mô tháng 04/2025_Cập nhật diễn biến cuộc chiến thuế quan 2025	x		Click
23	BSC_ Báo cáo vĩ mô tháng 03/2025_Nâng hạng thị trường chứng khoán Việt Nam	x		Click
24	BSC_ Báo cáo vĩ mô tháng 02/2025_Thương chiến 2.0	x		Click

KHUYẾN CÁO SỬ DỤNG

Bản báo cáo này của Công ty Cổ phần Chứng khoán BIDV (BSC), chỉ cung cấp những thông tin chung và phân tích về tình hình kinh tế vĩ mô cũng như diễn biến thị trường chứng khoán. Báo cáo này không được xây dựng để cung cấp theo yêu cầu của bất kỳ tổ chức hay cá nhân riêng lẻ nào hoặc các quyết định mua bán, nắm giữ chứng khoán. Nhà đầu tư chỉ nên sử dụng các thông tin, phân tích, bình luận của Bản báo cáo như là nguồn tham khảo trước khi đưa ra những quyết định đầu tư cho riêng mình. Mọi thông tin, nhận định và dự báo và quan điểm trong báo cáo này được dựa trên những nguồn dữ liệu đáng tin cậy. Tuy nhiên BSC không đảm bảo rằng các nguồn thông tin này là hoàn toàn chính xác và không chịu bất kỳ một trách nhiệm nào đối với tính chính xác của những thông tin được đề cập đến trong báo cáo này, cũng như không chịu trách nhiệm về những thiệt hại đối với việc sử dụng toàn bộ hay một phần nội dung của bản báo cáo này. Mọi quan điểm cũng như nhận định được đề cập trong báo cáo này dựa trên sự cân nhắc cẩn trọng, công minh và hợp lý nhất trong hiện tại. Tuy nhiên những quan điểm, nhận định này có thể thay đổi mà không cần báo trước. Bản báo cáo này có bản quyền và là tài sản của BSC. Mọi hành vi sao chép, sửa đổi, in ấn mà không có sự đồng ý của BSC đều trái luật. Bất kỳ nội dung nào của tài liệu này cũng không được (i) sao chụp hay nhân bản ở bất kỳ hình thức hay phương thức nào hoặc (ii) được cung cấp nếu không được sự chấp thuận của BSC.

© 2026 BIDV Securities Company, All rights reserved. Unauthorized access is prohibited.

Thông tin liên hệ - Trung tâm Phân tích Nghiên cứu

Bùi Nguyên Khoa

PGĐ Trung tâm Phân tích Nghiên cứu
Vĩ mô – Thị trường
Khoabn@bsc.com.vn

Phan Quốc Bửu

PGĐ Trung tâm Phân tích Nghiên cứu
Ngành – Doanh nghiệp
Buupq@bsc.com.vn

Nhóm vĩ mô thị trường

Vũ Việt Anh

Chuyên viên phân tích
Anhvv@bsc.com.vn

Trần Thanh Tùng

Chuyên viên phân tích
Tungtt1@bsc.com.vn

Phạm Thanh Thảo

Chuyên viên phân tích
Thaopt1@bsc.com.vn

Nguyễn Giang Anh

Chuyên viên phân tích
Anhng@bsc.com.vn

Lưu Diễm Ngọc

Chuyên viên phân tích
Ngocld@bsc.com.vn

BSC Trụ sở chính

Tầng 8 & 9 LPB Tower
210 Trần Quang Khải, Phường Hoàn Kiếm, TP Hà Nội
Tel: (024) 3935 2722
Fax: (024) 2220 0669

Chi nhánh TP. Hồ Chí Minh

Tầng 4 & 9 Tòa nhà President Place
Số 93 Đường Nguyễn Du, Phường Sài Gòn, TP. HCM
Tel: (028) 3821 8885
Fax: (028) 3821 8879

Trung tâm Phân tích nghiên cứu

hn.ptnc@bsc.com.vn

Đối với Khách hàng tổ chức

hn.tvdt.khtc@bsc.com.vn

Đối với Khách hàng cá nhân

i-center@bsc.com.vn
Khu vực miền Bắc: (024) 39264 660
Khu vực miền Nam: (028) 38218 889

Website: <http://www.bsc.com.vn>