

THỊ TRƯỜNG CƠ SỞ

VN-Index tiếp tục tăng gần 11 điểm trong ngày hôm nay và đóng cửa tại mốc 1,803.71 điểm. Độ rộng thị trường nghiêng về phía tích cực với 14/18 ngành tăng điểm, trong đó ngành Xây dựng & vật liệu, Bất động sản, Hóa chất dẫn đầu đà tăng. Về giao dịch của khối ngoại, hôm nay khối này bán ròng trên sàn HSX và mua ròng trên hai sàn còn lại. VN-Index hiện đang hình thành nền giá quanh 1,800 sau nhịp điều chỉnh.

HỢP ĐỒNG TƯƠNG LAI

Các HĐTL VN30 đồng loạt tăng theo vận động của chỉ số VN30.

CHỨNG QUYỀN

Trong phiên giao dịch 10/06/2026, phần lớn các chứng quyền biến động theo xu hướng giằng co của cổ phiếu cơ sở.

ĐIỂM NHẤN

- VN-Index **+10.66** điểm, đóng cửa tại **1803.71** điểm. HNX-Index **-4.59** điểm, đóng cửa tại **301.15** điểm.
- Kéo chỉ số tăng: **VIC (+4.65)**, **BID (+0.78)**, **VHM (+0.70)**, **GVR (+0.47)**, **NVL (+0.43)**.
- Kéo chỉ số giảm: **STB (-0.55)**, **BVH (-0.20)**, **MSN (-0.16)**, **PLX (-0.12)**, **BSR (-0.11)**.
- Giá trị khớp lệnh của VN-Index đạt **10,851** tỷ đồng, giảm **-4.17%** so với phiên trước. Tổng giá trị giao dịch đạt mức 19,775 tỷ đồng.
- Biên độ dao động: 15.55 điểm. Thị trường có **207** mã tăng, 50 mã tham chiếu, **105** mã giảm.
- Giá trị bán ròng của khối ngoại: **-579.28** tỷ đồng trên sàn HOSE, gồm **MBB (-87.52 tỷ)**, **VPB (-77.22 tỷ)**, **SSI (-51.12 tỷ)**, **VHM (-50.42 tỷ)**, **STB (-46.09 tỷ)**. Khối ngoại mua ròng trên sàn HNX với giá trị **33.15** tỷ đồng.

DIỄN BIẾN BSC30, BSC50

- BSC30 **+0.32%**. Các mã diễn biến tích cực:
 - PDR (+2.01%)** ([Link báo cáo](#))
 - HCM (+1.28%)** ([Link báo cáo](#))
 - MWG (+1.03%)** ([Link báo cáo](#))
- BSC50 **+0.84%**. Các mã diễn biến tích cực:
 - NLG (+3.68%)** ([Link báo cáo](#))
 - PC1 (+3.13%)** ([Link báo cáo](#))
 - VCG (+3.10%)** ([Link báo cáo](#))

Hiệu suất các chỉ số

	BSC30	BSC50	VN Index	VN30 Index
1 ngày	0.32%	0.84%	0.59%	0.46%
1 tuần	-0.83%	-0.75%	-0.84%	-0.69%
1 tháng	-3.97%	-5.64%	-4.63%	-4.50%
3 tháng	-2.44%	-4.66%	4.36%	3.76%

Nguồn: FiinPro-X, BSC

Tổng quan thị trường trong nước

	VNI	HNX	UPCOM
Điểm	1,803.71	301.15	125.73
% 1D	0.59%	-1.50%	0.48%
GTKL (tỷ VND)	10,851	752	257
%1D	-4.17%	21.46%	-18.13%
GDNN (tỷ VND)	-579.28	33.15	3.19

Nguồn: FiinPro-X, BSC tổng hợp

Chi tiết giao dịch khối ngoại

Top mua	Giá trị	Top bán	Giá trị
VJC	46.09	MBB	-87.52
CII	38.39	VPB	-77.22
MWG	30.20	SSI	-51.12
VNM	28.11	VHM	-50.42
SHB	26.76	STB	-46.09

Nguồn: FiinPro-X, BSC tổng hợp

Thị trường thế giới

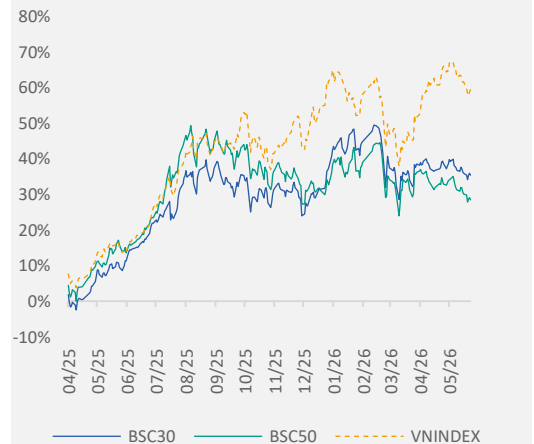
		%D	%W
SPX	7,387	-0.26%	-2.93%
FTSE100	10,195	-0.32%	-1.33%
Eurostoxx	6,027	-1.22%	-0.53%
Shanghai	3,993	-0.42%	-2.22%
Nikkei	64,179	-1.89%	-5.95%

Nguồn: Vietstock.vn, BSC tổng hợp

	Giá trị	%
Hàng hóa		
Giá dầu Brent	91.07	-0.42%
Giá vàng	4,167	-2.20%
Tỷ giá		
USD/VND	26,322	-0.03%
EUR/VND	30,409	0.08%
JPY/VND	164	-0.06%
Lãi suất		
LS TPCP 10Y	4.3%	0.00%
LS LNH 1M	7.2%	0.00%

Nguồn: FiinPro-X, BSC tổng hợp

Hiệu suất BSC30, BSC50



Nguồn: BSC

Mục lục

Tổng quan thị trường	Trang 1
Thống kê thị trường	Trang 2
Danh mục BSC30	Trang 3
Danh mục BSC50	Trang 4
Báo cáo mới nhất	Trang 5
Khuyến cáo sử dụng	Trang 6



Mở tài khoản tại BSC

THỐNG KÊ THỊ TRƯỜNG
Top 5 cổ phiếu tác động tăng lên VN-Index

	Giá	%Ngày	Index pt	KLGD (Tr.CP)
VIC	196.00	1.45%	4.65	26.08
BID	41.65	1.22%	0.78	3.75
VHM	146.80	0.55%	0.70	1.68
GVR	33.95	1.65%	0.47	1.40
NVL	13.20	6.88%	0.43	11.94

Top 5 cổ phiếu tác động tăng lên HNX-Index

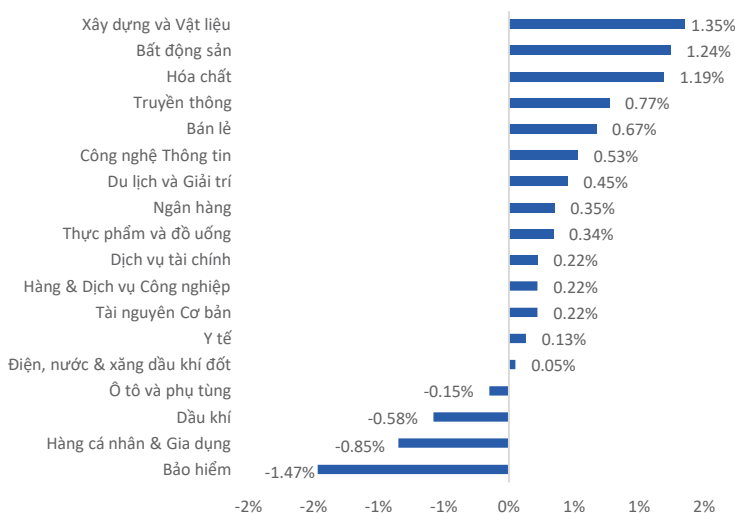
	Giá	%Ngày	Index pt	KLGD (Tr.CP)
NVB	12.60	5.00%	0.78	1.35
CEO	15.30	3.38%	0.19	6.72
SHS	18.30	1.67%	0.18	11.00
HUT	15.70	1.29%	0.14	2.45
DHT	66.80	2.77%	0.11	0.01

Top 5 cổ phiếu tăng mạnh nhất trên HSX

	Giá	%Ngày	KLGD (Tr.CP)
NVL	13.20	7%	11.94
HSL	6.42	7.00%	0.20
VPG	3.06	6.99%	0.76
LDG	3.06	6.99%	0.41
TSC	2.45	6.99%	1.34

Top 5 cổ phiếu tăng mạnh nhất trên HNX

	Giá	%Ngày	KLGD (Tr.CP)
SDU	8.00	9.59%	0.00
SMT	9.90	8.79%	0.00
SVN	2.60	8.33%	0.38
IDJ	5.30	8.16%	4.21
PPS	10.30	7.29%	0.00

Hình 1
Diễn biến ngành cấp 2


Nguồn: FiinPro-X, BSC tổng hợp

Top 5 cổ phiếu tác động giảm lên VN-Index

	Giá	%Ngày	Index pt	KLGD (Tr.CP)
STB	70.60	-1.94%	-0.55	3.40
BVH	66.20	-1.93%	-0.20	0.54
MSN	71.90	-0.69%	-0.16	9.50
PLX	40.05	-1.11%	-0.12	2.63
BSR	27.95	-0.36%	-0.11	4.66

Top 5 cổ phiếu tác động giảm lên HNX-Index

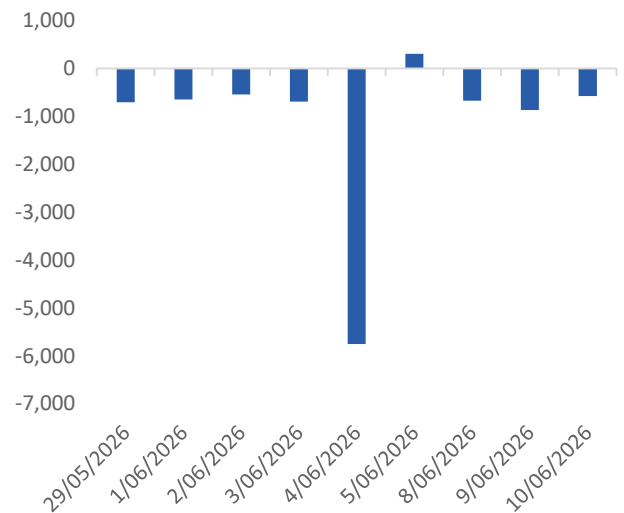
	Giá	%Ngày	Index pt	KLGD (Tr.CP)
THD	144.50	-8.43%	-3.03	0.05
KSF	82.00	-1.68%	-0.80	0.26
KSV	153.20	-0.45%	-0.09	0.01
HTC	38.50	-9.41%	-0.04	0.00
HKT	18.00	-8.16%	-0.03	0.01

Top 5 cổ phiếu giảm mạnh nhất trên HSX

	Giá	%Ngày	KLGD (Tr.CP)
SSC	27.90	-6.84%	0.00
CIG	6.25	-6.72%	0.10
TCO	11.95	-6.64%	0.19
TNI	4.47	-6.49%	0.02
HAS	8.01	-5.76%	0.01

Top 5 cổ phiếu giảm mạnh nhất trên HNX

	Giá	%Ngày	KLGD (Tr.CP)
PHN	52.30	-9.83%	0.00
PTX	20.30	-9.78%	0.00
ONE	10.20	-9.73%	0.02
HTC	38.50	-9.41%	0.00
TV3	14.60	-9.32%	0.00

Hình 2
Giao dịch khối ngoại


Nguồn: FiinPro-X, BSC tổng hợp

DANH MỤC BSC30

Cổ phiếu	Ngành	Đóng cửa (nghìn VNĐ)	% Ngày	Beta	Vốn hóa (tỷ VNĐ)	Thanh khoản (tỷ VNĐ)	EPS (VNĐ)	P/E	Giá mục tiêu (nghìn VNĐ)	NN sở hữu	Link tải báo cáo
MWG	Bán lẻ	78.2	1.0%	1.2	113,656	318.9	5,552	13.9	113.0	48.8%	Link
KBC	Bất động sản	29.3	0.9%	1.0	27,311	55.8	1,714	16.9	42.4	8.2%	Link
KDH	Bất động sản	23.7	-0.2%	1.1	26,596	142.3	1,077	22.0	39.9	25.4%	Link
PDR	Bất động sản	15.2	2.0%	1.3	14,867	144.6	607	24.6	28.2	6.1%	Link
VHM	Bất động sản	146.8	0.6%	1.3	599,682	245.2	15,766	9.3	132.6	7.6%	Link
FPT	Công nghệ Thông tin	74.2	0.7%	0.5	125,548	387.9	5,691	13.0	124.4	29.6%	Link
BSR	Dầu khí	28.0	-0.4%	0.0	140,455	130.7	2,612	10.7	-	1.5%	Link
PVS	Dầu khí	38.2	0.5%	1.2	19,434	45.4	3,781	10.1	52.3	15.6%	Link
HCM	Dịch vụ tài chính	27.8	1.3%	1.3	29,645	112.2	1,382	19.9	-	34.3%	Link
SSI	Dịch vụ tài chính	26.6	0.2%	1.2	66,014	268.1	2,153	12.3	-	31.8%	Link
VCI	Dịch vụ tài chính	23.5	0.4%	1.1	26,855	89.5	1,314	17.8	-	18.5%	Link
DCM	Hóa chất	37.6	0.9%	1.0	19,694	51.8	4,413	8.4	53.3	8.9%	Link
DGC	Hóa chất	44.9	-0.1%	1.1	17,052	20.7	6,911	6.5	96.7	4.9%	Link
ACB	Ngân hàng	26.5	0.0%	0.8	136,121	1045.7	3,167	8.4	27.1	24.6%	Link
CTG	Ngân hàng	33.5	0.3%	1.0	259,416	128.3	4,906	6.8	53.5	24.9%	Link
HDB	Ngân hàng	25.3	0.8%	1.1	125,632	266.0	3,482	7.2	32.7	21.6%	Link
MBB	Ngân hàng	24.7	0.2%	1.0	198,556	255.4	3,442	7.2	32.4	22.6%	Link
MSB	Ngân hàng	14.6	0.7%	0.9	45,240	60.7	1,884	7.7	14.0	7.2%	Link
STB	Ngân hàng	70.6	-1.9%	0.9	135,736	243.2	2,454	29.3	-	11.8%	Link
TCB	Ngân hàng	31.0	0.2%	1.0	218,965	453.8	3,677	8.4	43.5	22.2%	Link
TPB	Ngân hàng	16.0	-0.3%	1.0	44,385	109.2	2,661	6.0	-	23.8%	Link
VCB	Ngân hàng	61.7	0.3%	0.9	513,874	155.6	4,301	14.3	75.8	20.3%	Link
VIB	Ngân hàng	15.9	0.6%	0.7	53,783	79.5	2,231	7.1	23.0	4.5%	Link
VPB	Ngân hàng	26.1	0.6%	1.1	205,489	388.6	3,314	7.8	36.5	24.3%	Link
HPG	Tài nguyên Cơ bản	23.6	0.2%	1.0	198,832	227.2	2,499	9.4	32.2	21.5%	Link
HSG	Tài nguyên Cơ bản	11.9	0.9%	1.1	9,485	27.4	673	17.5	14.3	3.6%	Link
DBC	Thực phẩm và đồ uống	18.8	-1.3%	1.0	8,212	27.8	3,184	6.0	28.8	1.6%	Link
MSN	Thực phẩm và đồ uống	71.9	-0.7%	1.1	104,684	681.2	3,268	22.2	100.4	24.9%	Link
VNM	Thực phẩm và đồ uống	58.9	1.0%	0.7	121,844	153.6	4,914	11.9	78.0	48.7%	Link

Danh mục BSC30 gồm bao gồm 30 công ty có vốn hóa thị trường lớn nhất kèm thanh khoản lớn nhất trên cả ba sàn giao dịch chứng khoán Hồ Chí Minh (HOSE), sàn giao dịch chứng khoán Hà Nội (HNX) và Sàn chứng khoán phi tập trung (Upcom). Các công ty trong BSC30 đại diện cho nhiều lĩnh vực kinh tế quan trọng, bao gồm ngân hàng, chứng khoán, hàng tiêu dùng, bán lẻ, công nghệ, sản xuất, logistic, điện và bất động sản. Các cổ phiếu trong BSC 30 được các chuyên gia BSC đánh giá, chọn lọc trên các tiêu chí hoạt động kinh doanh ổn định, tài chính mạnh mẽ, quản trị hiệu quả và cạnh tranh tốt trên thị trường. Việc đầu tư vào các cổ phiếu trong danh mục BSC30 được xem là một lựa chọn đáng tin cậy cho nhà đầu tư muốn đầu tư vào thị trường chứng khoán Việt Nam. Danh mục BSC30 sẽ được BSC định kỳ công bố hàng quý.

DANH MỤC BSC50

Cổ phiếu	Ngành	Giá đóng cửa (ngìn VNĐ)	% Ngày	Beta	Vốn hóa (tỷ VNĐ)	Thanh khoản (tỷ VNĐ)	EPS (VNĐ)	P/E	NN sở hữu	ROE (%)	Link
DGW	Bán lẻ	39.4	1.03%	1.1	8,615	25.6	2,914	13.4	23.0%	19.2%	Link
FRT	Bán lẻ	121.0	-1.14%	0.9	20,845	112.2	5,368	22.8	31.0%	25.1%	Link
BVH	Bảo hiểm	66.2	-1.93%	1.0	50,107	36.1	3,977	17.0	27.1%	12.1%	Link
DIG	Bất động sản	12.9	2.79%	1.2	9,995	64.1	1,003	12.5	1.7%	7.7%	Link
DXG	Bất động sản	13.2	1.15%	1.2	16,485	136.8	183	71.0	20.1%	1.7%	Link
HDC	Bất động sản	17.9	1.99%	1.2	3,506	24.0	2,734	6.4	1.2%	24.8%	Link
HDG	Bất động sản	21.1	1.45%	1.2	8,444	16.7	1,635	12.7	17.5%	10.1%	Link
IDC	Bất động sản	42.7	0.47%	1.1	16,129	33.2	4,899	8.7	16.3%	29.2%	Link
NLG	Bất động sản	26.8	3.68%	1.1	12,516	68.3	1,599	16.1	39.9%	5.9%	Link
SIP	Bất động sản	51.0	2.41%	1.0	12,057	209.7	5,392	9.2	2.3%	25.6%	Link
SZC	Bất động sản	22.8	0.89%	1.0	4,059	4.8	1,309	17.2	1.2%	7.4%	Link
TCH	Bất động sản	15.2	2.70%	1.2	13,499	119.8	239	62.1	11.6%	1.8%	Link
VIC	Bất động sản	196.0	1.45%	1.2	1,488,805	5039.1	1,506	128.3	2.8%	8.0%	Link
VRE	Bất động sản	29.7	1.89%	1.1	66,124	66.1	3,025	9.6	12.3%	14.6%	Link
CMG	Công nghệ Thông tin	27.4	-0.72%	1.1	6,428	3.8	1,731	16.0	36.7%	12.9%	Link
PLX	Dầu khí	40.1	-1.11%	0.9	51,459	105.9	1,400	28.9	14.1%	7.0%	Link
PVD	Dầu khí	30.1	-0.82%	0.9	16,871	77.5	2,139	14.2	8.6%	7.1%	Link
FTS	Dịch vụ tài chính	23.2	0.43%	1.1	8,804	7.3	1,066	21.7	24.8%	9.2%	Link
MBS	Dịch vụ tài chính	19.2	0.52%	1.3	19,118	22.0	1,814	10.5	0.6%	15.0%	Link
GAS	Điện, nước & xăng dầu khí đốt	82.5	0.12%	1.1	198,827	44.3	4,808	17.1	2.1%	17.3%	Link
POW	Điện, nước & xăng dầu khí đốt	13.7	0.00%	1.2	41,876	117.5	1,122	12.2	4.3%	9.2%	Link
REE	Điện, nước & xăng dầu khí đốt	50.3	0.20%	0.5	31,270	23.4	4,224	11.9	49.0%	12.8%	Link
VJC	Du lịch và Giải trí	182.0	1.68%	1.0	105,898	644.5	4,290	41.7	6.3%	10.1%	Link
GEX	Hàng & Dịch vụ Công nghiệp	31.3	1.46%	1.4	40,301	568.9	1,139	27.1	7.9%	8.8%	Link
GMD	Hàng & Dịch vụ Công nghiệp	75.6	-0.53%	1.1	32,414	69.3	4,457	17.1	41.0%	14.6%	Link
HAH	Hàng & Dịch vụ Công nghiệp	53.3	-0.74%	1.0	10,114	99.5	6,756	8.0	11.1%	28.6%	Link
PVT	Hàng & Dịch vụ Công nghiệp	19.9	-0.50%	1.0	10,338	38.7	2,211	9.0	13.4%	13.4%	Link
VTP	Hàng & Dịch vụ Công nghiệp	64.0	0.16%	0.9	10,993	13.7	3,001	21.3	3.9%	21.6%	Link
PNJ	Hàng cá nhân & Gia dụng	64.0	-1.23%	1.0	33,160	56.4	7,093	9.1	48.0%	28.0%	Link
TCM	Hàng cá nhân & Gia dụng	20.3	-0.98%	1.0	2,406	17.8	2,181	9.4	48.1%	10.7%	Link
TNG	Hàng cá nhân & Gia dụng	19.2	2.67%	1.1	2,407	14.4	3,269	5.7	22.2%	21.1%	Link
DPM	Hóa chất	24.1	0.42%	0.8	16,318	65.4	1,868	12.9	4.6%	11.1%	Link
GVR	Hóa chất	34.0	1.65%	1.2	133,600	47.4	1,572	21.2	0.6%	11.0%	Link
EIB	Ngân hàng	20.8	0.24%	1.2	38,651	82.7	401	51.7	2.7%	2.9%	Link
LPB	Ngân hàng	46.6	0.43%	0.5	138,610	39.8	3,738	12.4	1.1%	24.7%	Link
NAB	Ngân hàng	11.9	0.85%	0.6	24,294	14.5	2,194	5.4	1.0%	19.7%	Link
OCB	Ngân hàng	12.5	2.88%	0.8	32,356	131.4	1,604	7.6	19.7%	12.7%	Link
NKG	Tài nguyên Cơ bản	13.4	0.75%	1.1	5,930	13.7	344	38.5	4.5%	2.0%	Link
ANV	Thực phẩm và đồ uống	20.7	1.47%	1.1	5,418	5.0	3,992	5.1	3.6%	30.3%	Link
BAF	Thực phẩm và đồ uống	34.7	0.00%	0.5	10,534	61.7	658	52.6	2.9%	4.7%	Link
SAB	Thực phẩm và đồ uống	47.6	0.85%	0.5	60,473	30.4	3,754	12.6	58.6%	22.0%	Link
VHC	Thực phẩm và đồ uống	57.0	-0.18%	0.9	11,960	18.4	6,676	8.6	19.4%	15.5%	Link
BMP	Xây dựng và Vật liệu	135.2	2.04%	0.4	10,847	14.6	15,218	8.7	80.7%	41.5%	Link
CTD	Xây dựng và Vật liệu	71.8	0.14%	1.1	8,018	28.2	7,565	9.5	45.2%	9.1%	Link
CTR	Xây dựng và Vật liệu	88.4	0.68%	1.1	10,043	12.7	5,489	16.0	5.0%	29.8%	Link
DPG	Xây dựng và Vật liệu	40.0	1.65%	1.1	4,660	11.9	3,213	12.2	18.5%	14.3%	Link
HHV	Xây dựng và Vật liệu	11.6	1.76%	1.0	6,210	31.1	1,238	9.2	10.1%	5.8%	Link
PC1	Xây dựng và Vật liệu	19.8	3.13%	1.0	7,876	424.1	2,838	6.8	9.3%	18.8%	Link
VCG	Xây dựng và Vật liệu	20.0	3.10%	0.9	12,509	92.3	6,432	3.0	1.8%	38.9%	Link
VGC	Xây dựng và Vật liệu	41.5	0.85%	1.2	18,427	10.2	2,896	14.2	1.0%	14.6%	Link

Nguồn: FinPro-X, BSC

Danh mục BSC50 bao gồm 50 công ty được lựa chọn dựa trên các tiêu chí về thanh khoản trong nhóm 100 mã cổ phiếu có thanh khoản tốt nhất trên cả ba sàn giao dịch. Các cổ phiếu này có beta cao hơn nhóm BSC30, tuy nhiên vẫn thuộc top doanh nghiệp dẫn đầu trong các ngành Ngân hàng, Chứng khoán, Bảo hiểm, Xây dựng, Bất động sản, Vật liệu, Logistics, Dầu khí, Tiêu dùng, Công nghiệp, và Tiện ích (Điện, nước)... BSC 50 được các chuyên gia BSC đánh giá định kỳ hàng quý để đảm bảo rằng các cổ phiếu vẫn đáp ứng các tiêu chí được đưa ra. Danh sách BSC50 phù hợp với giai đoạn thị trường tăng trưởng và có tiềm năng cho các nhà đầu tư tìm kiếm cơ hội giao dịch trading ngắn hạn.

DANH SÁCH CÁC BÁO CÁO ĐẶC BIỆT BSC ĐÃ PHÁT HÀNH GẦN ĐÂY

STT	Tên báo cáo	Phân tích vĩ mô	Phân tích ngành	Link báo cáo
1	BSC Navigator T05.2026: Cập nhật thay đổi tài liệu FAQ v1.2 của FTSE	x		Click
2	BSC Navigator T04.2026: FTSE Russell xác nhận lộ trình nâng hạng TTCK Việt Nam	x		Click
3	BSC Insight FTSE Russell chính thức thông báo nâng hạng TTCK Việt Nam (Kỳ 4)	x		Click
4	BSC Navigator 2026: Cập nhật dự báo Vĩ mô – Thị trường trong bối cảnh căng thẳng leo thang tại Trung Đông	x		Click
5	Equity 360 BÁO CÁO CHIẾN LƯỢC Q2.2026: KỶ NGUYÊN TĂNG TRƯỞNG MỚI - SỐNG LỚN HÓA RỒNG		x	Click
6	BSC Insight Căng thẳng Hoa Kỳ - Israel và Iran	x		Click
7	BSC Navigator T03.2026: Căng thẳng Hoa Kỳ, Israel - Iran	x		Click
8	BSC Navigator T02.2026: Thí điểm sàn giao dịch carbon	x		Click
9	BSC Navigator 2026: Đường dài mới biết ngựa hay	x		Click
10	Equity 360 BÁO CÁO CHIẾN LƯỢC 2026: KỶ NGUYÊN TĂNG TRƯỞNG MỚI - SỐNG LỚN HÓA RỒNG		x	Click
11	BSC Navigator T12.2025: Việt Nam trong chuỗi giá trị AI Hoa Kỳ	x		Click
12	BSC Navigator T11.2025: Quy hoạch Việt Nam giai đoạn 2026 - 2030	x		Click
13	BSC Navigator T10.2025: TTCK Việt Nam chính thức được nâng hạng - Dòng tiền khối ngoại tại châu Á	x		Click
14	BSC Insight Nâng hạng Thị trường Chứng khoán Việt Nam - Cận kề đích đến (Kỳ 3)	x		Click
15	BSC Navigator T09.2025: Nhìn lại các chu kỳ tăng trưởng của thị trường chứng khoán Việt Nam	x		Click
16	BSC Navigator T08.2025: Dòng vốn đầu tư trực tiếp / gián tiếp từ Trung Quốc sang Việt Nam	x		Click
17	Equity 360 Báo cáo ngành Q3.2025: Kỷ nguyên vươn mình		x	Click
18	BSC_ Báo cáo vĩ mô tháng 07/2025_Thuế quan – Các thông tin mới nhất từ Hoa Kỳ	x		Click
19	BSC_ Báo cáo vĩ mô tháng 06/2025_Đòn bẩy nội lực - Chiến lược tăng trưởng trong thời kỳ mới	x		Click
20	BSC_ Báo cáo ngành Q2.2025: Kỷ nguyên vươn mình		x	Click
21	BSC_ Báo cáo vĩ mô tháng 05/2025_Phát triển kinh tế tư nhân, nội lực tăng trưởng mới	x		Click
22	BSC_ Báo cáo vĩ mô tháng 04/2025_Cập nhật diễn biến cuộc chiến thuế quan 2025	x		Click
23	BSC_ Báo cáo vĩ mô tháng 03/2025_Nâng hạng thị trường chứng khoán Việt Nam	x		Click
24	BSC_ Báo cáo vĩ mô tháng 02/2025_Thương chiến 2.0	x		Click

KHUYẾN CÁO SỬ DỤNG

Bản báo cáo này của Công ty Cổ phần Chứng khoán BIDV (BSC), chỉ cung cấp những thông tin chung và phân tích về tình hình kinh tế vĩ mô cũng như diễn biến thị trường chứng khoán. Báo cáo này không được xây dựng để cung cấp theo yêu cầu của bất kỳ tổ chức hay cá nhân riêng lẻ nào hoặc các quyết định mua bán, nắm giữ chứng khoán. Nhà đầu tư chỉ nên sử dụng các thông tin, phân tích, bình luận của Bản báo cáo như là nguồn tham khảo trước khi đưa ra những quyết định đầu tư cho riêng mình. Mọi thông tin, nhận định và dự báo và quan điểm trong báo cáo này được dựa trên những nguồn dữ liệu đáng tin cậy. Tuy nhiên BSC không đảm bảo rằng các nguồn thông tin này là hoàn toàn chính xác và không chịu bất kỳ một trách nhiệm nào đối với tính chính xác của những thông tin được đề cập đến trong báo cáo này, cũng như không chịu trách nhiệm về những thiệt hại đối với việc sử dụng toàn bộ hay một phần nội dung của bản báo cáo này. Mọi quan điểm cũng như nhận định được đề cập trong báo cáo này dựa trên sự cân nhắc cẩn trọng, công minh và hợp lý nhất trong hiện tại. Tuy nhiên những quan điểm, nhận định này có thể thay đổi mà không cần báo trước. Bản báo cáo này có bản quyền và là tài sản của BSC. Mọi hành vi sao chép, sửa đổi, in ấn mà không có sự đồng ý của BSC đều trái luật. Bất kỳ nội dung nào của tài liệu này cũng không được (i) sao chụp hay nhân bản ở bất kỳ hình thức hay phương thức nào hoặc (ii) được cung cấp nếu không được sự chấp thuận của BSC.

© 2026 BIDV Securities Company, All rights reserved. Unauthorized access is prohibited.

Thông tin liên hệ - Trung tâm Phân tích Nghiên cứu

Bùi Nguyên Khoa

PGĐ Trung tâm Phân tích Nghiên cứu
Vĩ mô – Thị trường
Khoabn@bsc.com.vn

Phan Quốc Bửu

PGĐ Trung tâm Phân tích Nghiên cứu
Ngành – Doanh nghiệp
Buupq@bsc.com.vn

Nhóm vĩ mô thị trường

Vũ Việt Anh

Chuyên viên phân tích
Anhvv@bsc.com.vn

Trần Thanh Tùng

Chuyên viên phân tích
Tungtt1@bsc.com.vn

Phạm Thanh Thảo

Chuyên viên phân tích
Thaopt1@bsc.com.vn

Nguyễn Giang Anh

Chuyên viên phân tích
Anhng@bsc.com.vn

Lưu Diễm Ngọc

Chuyên viên phân tích
Ngocld@bsc.com.vn

BSC Trụ sở chính

Tầng 8 & 9 LPB Tower
210 Trần Quang Khải, Phường Hoàn Kiếm, TP Hà Nội
Tel: (024) 3935 2722
Fax: (024) 2220 0669

Chi nhánh TP. Hồ Chí Minh

Tầng 4 & 9 Tòa nhà President Place
Số 93 Đường Nguyễn Du, Phường Sài Gòn, TP. HCM
Tel: (028) 3821 8885
Fax: (028) 3821 8879

Trung tâm Phân tích nghiên cứu

hn.ptnc@bsc.com.vn

Đối với Khách hàng tổ chức

hn.tvdt.khtc@bsc.com.vn

Đối với Khách hàng cá nhân

i-center@bsc.com.vn
Khu vực miền Bắc: (024) 39264 660
Khu vực miền Nam: (028) 38218 889

Website: <http://www.bsc.com.vn>