

Thứ hai, ngày 16 tháng 11 năm 2015

Vietnam Daily Monitor

Tuần tới: Chờ đợi phản ứng tại 615 điểm

Dự đoán xu hướng thị trường

	Tiêu cực	Trung lập	Tích cực
Ngày 17/11/2015	•		
Tuần 16/11-20/11/2015	•		
Tháng 11/2015			•

Điểm nhấn

Các chỉ số chứng khoán bắt đầu tuần bằng một phiên giảm điểm. Biên độ giảm không lớn, độ rộng thị trường suy yếu. VNM hôm nay đã tăng khá, dù vậy vẫn không giúp thị trường đóng cửa trong sắc xanh.

Khối ngoại tiếp tục bán ròng trên HSX, trong khi quay trở lại mua ròng trên HNX.

Nhận định thị trường

Xu hướng tích lũy và giảm nhẹ sẽ vẫn kéo dài trong phiên tới. Hiện tại thị trường thiếu vắng những thông tin hỗ trợ nhất định. Nhóm trụ cột không có đủ lực đẩy cần thiết. VN-Index sẽ tiếp tục xoay quanh vùng 600-615 điểm.

Nhà đầu tư ưa mạo hiểm có thể mở vị thế mua tại các nhịp giảm sâu, hoặc xung quanh vùng 595 - 600 điểm và nhanh chóng chốt lời khi thị trường tiệm cận ngưỡng kháng cự 615 điểm hoặc cổ phiếu đã có lãi, lưu ý không sử dụng margin tại thời điểm này.

Danh mục khuyến nghị

Danh mục ngắn hạn: Mua CEO

Danh mục Canclim: Cát lổ HHS, chốt lời FPT, DHC, NTL, HT1, và Mua NTP, VSC, RDP.

Trưởng phòng

Trần Thăng Long

longtt@bsc.com.vn

Nhóm Vĩ mô & Thị trường

Bùi Nguyên Khoa

khoabn@bsc.com.vn

Vũ Thanh Phong

phongvt@bsc.com.vn

Đỗ Nam Tùng

tungdn@bsc.com.vn

Nguyễn Quốc Trường

truongnq@bsc.com.vn

VN-INDEX **609.21**

Giá trị: 2066.3 tỷ

-2.06 (-0.34%)

Khối ngoại (ròng): -35.79 tỷ

HNX-INDEX **81.05**

Giá trị: 475.04 tỷ

-0.52 (-0.64%)

Khối ngoại (ròng): 2.66 tỷ

UPCOM-INDEX **51.99**

Giá trị: 20.31 tỷ

-0.27 (-0.52%)

Khối ngoại (ròng): 1.64 tỷ

Thông số vĩ mô

	Giá trị	%
Giá dầu	41.2	1.1%
Giá vàng	1,093	0.8%
Tỷ giá USD/VND	22,455	0.2%
Tỷ giá EUR/VND	24,084	-0.1%
Tỷ giá JPY/VND	18,264	-0.1%
LS liên NH 1 tháng	3.2%	-
LS TPCP 5 năm	6.6%	-

Nguồn: Bloomberg, BSC Research

Mục lục

Nhận định thị trường	2
PTKT mã cổ phiếu	3
Danh mục khuyến nghị	4
Thống kê thị trường	5
Danh sách BCPT	6

Nguyễn Quốc Trường

Chuyên viên phân tích thị trường

truongnq@bsc.com.vn

Tổng quan thị trường

Thị trường giảm điểm mặc dù VNM tăng điểm tốt.

Khối ngoại tiếp tục bán ròng nhẹ trên HSX.

Một số cổ phiếu tăng đột biến về giá và khối lượng trong phiên hôm nay là ACM (+9,3%), VIX (+8,7%), HPC (+7,7%) và C47 (+6,6%).

Nhận định

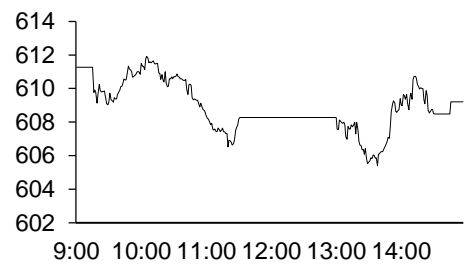
Như đã đề cập, VN-Index sẽ không dễ dàng vượt qua được ngưỡng kháng cự 615 điểm trong bối cảnh các tin tức hỗ trợ đang cạn dần. Một số cổ phiếu dẫn dắt, điển hình là VNM, vẫn tiếp tục tăng điểm, tuy nhiên, nếu các nhóm cổ phiếu còn lại không tăng điểm đồng thuận, thị trường sẽ không thể tạo một uptrend bền vững. Khối ngoại hầu như mua bán khá cân bằng và không thể hiện rõ vai trò dẫn dắt thị trường. Thanh khoản toàn thị trường cũng không có sự đột biến giữa các phiên. Do đó, nhiều khả năng VN-Index tiếp tục biến động trong vùng 600 – 615 điểm như thời gian gần đây.

Khuyến nghị

Nhà đầu tư ưa mạo hiểm có thể mở vị thế mua khi VN-Index về gần ngưỡng hỗ trợ 595 – 600 điểm và cân nhắc nhanh chóng chốt lời khi có lãi.

Hình 1

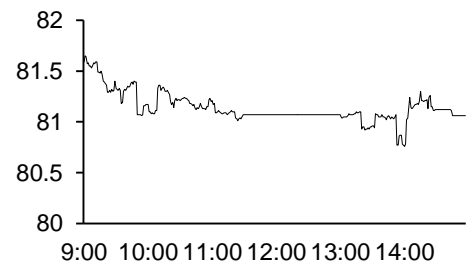
VN-Index Intraday



Nguồn: Bloomberg, BSC Research

Hình 2

HNX-Index Intraday



Nguồn: Bloomberg, BSC Research

Bảng 1

Top thanh khoản

Cổ phiếu	KL	Giá	%
FLC	15.35	8.2	1.23
FIT	11.05	10.9	3.81
OGC	10.71	3.1	-3.13
CII	6.1	20.8	-1.89
HQC	4.95	6.4	0

Nguồn: Bloomberg, BSC Research

Bảng 2

Top giao dịch khối ngoại

Top mua	Giá trị	Top bán	Giá trị
DLG	21.95	MSN	53.9
VIC	9.4	CTG	20.2
SSI	6.3	HPG	16.4
DPM	5.4	PVD	5.7
VCS	0.9	PTI	0.9

Nguồn: BSC Research

Phân tích kỹ thuật mã cổ phiếu

CEO - CTCP Tập đoàn C.E.O

Điểm nhấn kỹ thuật:

- Xu hướng hiện tại: Giảm
- Chỉ báo xu hướng MACD: Tiêu cực
- Chỉ báo RSI: Tích cực

Nhận định: Chỉ báo sớm RSI cho tín hiệu đảo chiều khi RSI đã giảm xuống vùng quá bán và cắt trở lại ngưỡng 30. Đồng thời, CEO đang giao dịch gần ngưỡng hỗ trợ 14.2, đây là từng là ngưỡng kháng cự của CEO cho đến tháng 8/2015.

Khuyến nghị

Nhà đầu tư ưa mạo hiểm có thể mua CEO tại các nhịp giảm gần ngưỡng hỗ trợ 14.2, cần nhắc dừng lỗ nếu CEO giảm xuống dưới ngưỡng hỗ trợ trên với khối lượng lớn.



Danh mục khuyến nghị

Danh mục ngắn hạn

TT	Mã	Ngày mua	Giá mua	Giá hiện tại	Hiệu suất	Khuyến nghị	Dừng lỗ	Mục tiêu
1	SHI	20/8/2015	10.5	16.5	57.1%	Nắm giữ	9.8	15
2	BVH	3/9/2015	43.8	58	32.4%	Nắm giữ	40.3	62
3	DPM	7/9/2015	30.4	32.7	7.6%	Nắm giữ	28.3	35
4	NCT	7/9/2015	114	147	28.9%	Nắm giữ	106	142
5	CMS	19/10/2015	10	9.7	-3.0%	Nắm giữ	9.3	11
6	SD5	19/10/2015	13.6	12.9	-5.1%	Nắm giữ	12.5	15
7	HLD	26/10/2015	16.7	16.9	1.2%	Nắm giữ	15.5	18.5
8	VND	2/11/2015	13.6	13.2	-2.9%	Nắm giữ	12.8	15
9	SD9	2/11/2015	13.6	12.8	-5.9%	Nắm giữ	12.9	14.6
10	TNG	9/11/2015	21.8	20.2	-7.3%	Nắm giữ	20.8	24
11	CEO	16/11/2015	14.5	14.5	0.0%	Mua mới	13.5	16.6
Trung bình					9.4%			

Nguồn: BSC Research

Danh mục ngắn hạn: Mua CEO

Danh mục CANSLIM

TT	Mã	Ngày mua	Giá mua	Giá hiện tại	Hiệu suất 1 tuần	Hiệu suất tổng	Dừng lỗ	Mục tiêu
1	MBB	27/4/2015	13.8	14.8	-0.7%	7.2%	12.7	16.5
2	VIC	7/7/2014	37.96	43.4	-2.0%	14.3%	34.2	57.3
3	PLC	15/9/2015	31.7	37.4	-0.3%	18.0%	28.5	38
4	CMG	19/10/2015	14.7	14.8	4.2%	0.7%	13.4	17.5
5	DXG	26/10/2015	19.8	18.5	-1.6%	-6.6%	18.2	23.8
6	CHP	2/11/2015	21	21.6	-0.5%	2.9%	20.1	26.3
7	BHS	9/11/2015	19	19.6	0.0%	3.2%	17.1	22.1
8	NTP	13/11/2015	62.3	65	4.3%	4.3%	57.3	74.8
9	VSC	13/11/2015	74.5	77	3.4%	3.4%	68.5	89.4
10	RDP	13/11/2015	28.4	28.1	-1.1%	-1.1%	26.1	34.1
Trung bình					0.6%	4.6%		

Nguồn: BSC Research

Danh mục Canslim: Cắt lỗ cổ phiếu HHS khi hiệu suất nằm trong vùng dừng lỗ, chốt lãi một số mã có trong danh mục đạt và vượt mục tiêu bao gồm FPT, DHC, NTL, HT1.

Khuyến nghị MUA thêm các mã có dấu hiệu đột biến theo khuôn mẫu nền giá phẳng CANSLIM trong tuần qua bao gồm NTP, VSC, RDP.

Thống kê thị trường

Top 5 cổ phiếu tác động tăng lên VN-Index

CK	Giá	%	Index pt	KLGD
VNM	140	2.19	1.833	924150
BMP	138	3.76	0.116	204990
MWG	79.5	1.92	0.107	340740
HT1	29.4	1.73	0.081	58720
GMD	40.5	3.32	0.077	565270

Top 5 cổ phiếu tác động giảm lên VN-Index

CK	Giá	%	Index pt	KLGD
VIC	43.4	-2.03	-0.847	1.01MLN
CTG	20.3	-1.46	-0.568	429910
VCB	47.1	-0.84	-0.542	426970
GAS	43.1	-1.15	-0.482	518020
BID	23.5	-0.84	-0.348	204700

Top 5 cổ phiếu tăng mạnh nhất trên HSX

CK	Giá	%	Index pt	KLGD
VNH	1.3	8.33	0	39950
VPH	9.2	6.98	0.014	113110
KHA	29.5	6.88	0.014	24240
VNG	9.4	6.82	0.004	10
VMD	28.3	6.79	0.008	10750

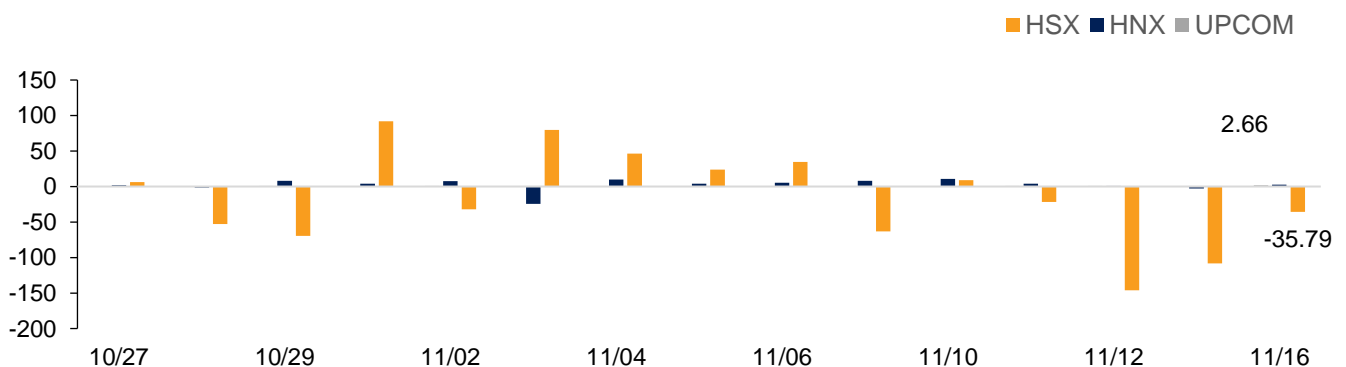
Top 5 cổ phiếu giảm mạnh nhất trên HSX

CK	Giá	%	Index pt	KLGD
PTK	1	-9.09	-0.001	42250
PNC	10.7	-6.96	-0.004	10
LDG	12.6	-6.67	-0.034	1.17MLN
VID	5.6	-6.67	-0.005	4840
PIT	7.2	-6.49	-0.004	660

Nguồn: Bloomberg, BSC Research

Hình 3

Giao dịch khối ngoại



Nguồn: HSX, HNX, BSC Research

Danh sách các báo cáo đặc biệt BSC đã phát hành gần đây

STT	Tên báo cáo	Loại báo cáo	Mã cổ phiếu liên quan	Link tải báo cáo	Link dự phòng
1	Báo cáo Vĩ mô & TTCK tháng 10/2015	Phân tích vĩ mô		Click	
2	Báo cáo Triển vọng ngành - 2015Q4	Phân tích ngành		Click	
3	Báo cáo Vĩ mô & TTCK - 2015Q4	Phân tích vĩ mô		Click	
4	Báo cáo Vĩ mô & TTCK tháng 9/2015	Phân tích vĩ mô		Click	
5	Nhà đầu tư nên làm gì khi Fed tăng lãi suất?	Phân tích vĩ mô		Click	
6	Báo cáo Vĩ mô & TTCK tháng 8/2015	Phân tích vĩ mô		Click	
7	Nhận định tăng tỷ giá và ảnh hưởng đến các nhóm ngành	Phân tích ngành		Click	
8	Đánh giá ảnh hưởng của sự kiện phá giá RMB	Phân tích vĩ mô		Click	
9	Báo cáo Vĩ mô & TTCK tháng 7/2015	Phân tích vĩ mô		Click	
10	Báo cáo Vĩ mô & TTCK - 2015Q3	Phân tích vĩ mô		Click	
11	Báo cáo Triển vọng ngành - 2015Q3	Phân tích ngành		Click	

Danh sách các cổ phiếu BSC đã khuyến nghị gần đây

STT	Mã	Ngành	Khuyến nghị	Ngày ra báo cáo	Giá ngày ra báo cáo	Giá mục tiêu	Giá hiện tại	EPS	P/E	P/B	Link tải báo cáo	Link dự phòng
1	SJS	BDS	Mua	30/10/2015	24	25.3	23.5	1,740	13.5	1.3	Click	
2	PGI	Bảo hiểm	Mua	30/10/2015	17.6	20.2	19.2	1,270	13.8	1.4	Click	Click
3	BMP	Nhựa	Nắm giữ	28/10/2015	124	125.7	138	10,130	12.7	3.2	Click	
4	ITC	BDS	Mua	28/10/2015	8.7	15.5	8.5	350	25.0	0.4	Click	
5	ITD	Công nghệ	Mua	23/10/2015	17.2	20.7	17.7	2,140	9.5	1.3	Click	Click
6	CMS	Xây dựng	Mua	18/8/2015	10.2	13.8	9.7	2,370	4.4	1.1	Click	Click
7	CHP	Thủy điện	Mua	18/8/2015	18.2	20.8	21.6	1,611	11.5	1.7	Click	
8	CSV	Hóa chất	Mua	7/8/2015	22.7	26.7	20.5	3,258	7.0	1.7	Click	
9	UNI	BDS	Mua	7/8/2015	12.2	14.5	10.1	389	25.2	0.9	Click	
10	KDH	BDS	Mua	29/6/2015	21.5	25.1	22.0	1,896	11.9	1.2	Click	Click
11	TCM	Dệt may	Mua	24/6/2015	33.5	39.6	33.3	3,352	10.9	2.1	Click	Click
12	APC	Chiếu xạ	Mua	24/6/2015	18.3	20.0	18.6	2,136	9.5	1.4	Click	Click
13	DHC	Sản xuất giấy	Mua	15/6/2015	23.6	29.9	28.5	3,029	8.1	1.4	Click	Click
14	TNG	Dệt may	Mua	15/6/2015	25.2	29.4	20.2	3,347	7.9	1.8	Click	Click
15	MBB	Ngân hàng	Mua	11/6/2015	13.8	16.6	14.8	2,136	7.3	1.1	Click	Click
16	NKG	Thép	Mua	10/6/2015	12.2	17.7	14.5	2,288	6.4	1.2	Click	Click
17	PGS	Dầu khí	Mua	9/6/2015	22.0	24.8	19.4	3,127	7.2	1.2	Click	Click
18	PVS	Dầu khí	Mua	25/5/2015	25.6	30.5	20.3	4,051	7.2	1.4	Click	Click
19	SHP	Năng lượng	Mua	12/5/2015	18.2	20.4	19.3	2,349	7.7	1.4	Click	Click
20	CMG	Công nghệ	Mua	10/4/2015	12.0	15.7	14.8	1,584	9.5	1.4	Click	Click
21	FPT	Công nghệ	Mua	26/3/2015	42.1	51.8	54.0	4,277	11.1	2.2	Click	Click
22	DQC	Hàng tiêu dùng	Mua	16/3/2015	52.7	61.7	66.5	8,383	6.4	1.6	Click	
23	NT2	Năng lượng	Mua	12/5/2015	21.9	29.4	26.4	8,097	2.7	1.2	Click	Click
24	VNE	Xây dựng	Mua	10/4/2015	11.4	13.0	10.7	1,933	7.2	1.1	Click	
25	HT1	VLXD	Mua	30/1/2015	18.6	24.9	29.4	1,751	12.0	1.7	Click	Click
26	PLC	Hóa chất	Mua	16/12/2014	30.3	38.9	37.4	3,537	8.2	2.0	Click	Click

Ghi chú: Giá trên đã điều chỉnh các quyền kể từ ngày ra báo cáo.

Danh sách Báo cáo PTKT mở rộng

STT	Tên báo cáo	Loại báo cáo	Mã cổ phiếu liên quan	Link tải báo cáo
1	BSC_Báo cáo Phân tích kỹ thuật mở rộng_2015.11.10	PTKT mở rộng	FIT, DPM và KSA	Click
2	BSC_Báo cáo Phân tích kỹ thuật mở rộng_2015.11.04	PTKT mở rộng	DLG, SCR và HCM	Click
3	BSC_Báo cáo Phân tích kỹ thuật mở rộng_2015.10.29	PTKT mở rộng	HBC, ITD và HNM	Click
4	BSC_Báo cáo Phân tích kỹ thuật mở rộng_2015.10.21	PTKT mở rộng	CSM, CDO và HHS	Click
5	BSC_Báo cáo Phân tích kỹ thuật mở rộng_2015.10.15	PTKT mở rộng	CTG, IDI và NTL	Click
6	BSC_Báo cáo Phân tích kỹ thuật mở rộng_2015.09.29	PTKT mở rộng	SSI, MBB và CVT	Click
7	BSC_Báo cáo Phân tích kỹ thuật mở rộng_2015.09.24	PTKT mở rộng	CTG, NTL và CII	Click
8	BSC_Báo cáo Phân tích kỹ thuật mở rộng_2015.09.08	PTKT mở rộng	REE, MSN và HHS	Click
9	BSC_Báo cáo Phân tích kỹ thuật mở rộng_2015.09.01	PTKT mở rộng	BID, MSN và BVH	Click
10	BSC_Báo cáo Phân tích kỹ thuật mở rộng_2015.08.20	PTKT mở rộng	PVD, VHC và VIC	Click
11	BSC_Báo cáo Phân tích kỹ thuật mở rộng_2015.08.18	PTKT mở rộng	FCN, GAS và CHP	Click
12	BSC_Báo cáo Phân tích kỹ thuật mở rộng_2015.08.13	PTKT mở rộng	SHI, PGS và BVH	Click
13	BSC_Báo cáo Phân tích kỹ thuật mở rộng_2015.08.11	PTKT mở rộng	MSN, SSI và DPM	Click

Danh sách Báo cáo thăm doanh nghiệp

STT	Tên báo cáo	Loại báo cáo	Mã cổ phiếu liên quan	Link tải báo cáo
1	BSC - Company Visit Note 2015.10.26 - Cập nhật VSC	Báo cáo thăm DN	VSC	Click
2	BSC - Company Visit Note 2015.10.26 - Cập nhật SHB	Báo cáo thăm DN	SHB	Click
3	BSC - Company Visit Note 2015.10.23 - Cập nhật VIT	Báo cáo thăm DN	VIT	Click
4	BSC - Company Visit Note 2015.10.23 - Cập nhật PHP	Báo cáo thăm DN	PHP	Click
5	BSC - Company Visit Note 2015.10.09 - Cập nhật SJS	Báo cáo thăm DN	SJS	Click
6	BSC - Company Visit Note 2015.09.09 - Cập nhật PCT	Báo cáo thăm DN	PCT	Click
7	BSC - Company Visit Note 2015.09.09 - Cập nhật NBB	Báo cáo thăm DN	NBB	Click
8	BSC - Company Visit Note 2015.09.09 - Cập nhật BID	Báo cáo thăm DN	BID	Click
9	BSC - Company Visit Note 2015.09.08 - Cập nhật KSB	Báo cáo thăm DN	KSB	Click
10	BSC - Company Visit Note 2015.09.08 - Cập nhật GSP	Báo cáo thăm DN	GSP	Click
11	BSC - Company Visit Note 2015.09.08 - Cập nhật BCI	Báo cáo thăm DN	BCI	Click
12	BSC - Company Visit Note 2015.08.20 - Cập nhật VCB	Báo cáo thăm DN	VCB	Click
13	BSC - Company Visit Note 2015.08.05 - Cap nhât BIC	Báo cáo thăm DN	BIC	Click

Khuyến cáo sử dụng

Bản báo cáo này của Công ty Cổ phần Chứng khoán Ngân hàng Đầu tư và phát triển Việt Nam (BSC), chỉ cung cấp những thông tin chung và phân tích về tình hình kinh tế vĩ mô cũng như diễn biến thị trường chứng khoán trong ngày. Báo cáo này không được xây dựng để cung cấp theo yêu cầu của bất kỳ tổ chức hay cá nhân riêng lẻ nào hoặc các quyết định mua bán, nắm giữ chứng khoán. Nhà đầu tư chỉ nên sử dụng các thông tin, phân tích, bình luận của Bản báo cáo như là nguồn tham khảo trước khi đưa ra những quyết định đầu tư cho riêng mình. Mọi thông tin, nhận định và dự báo và quan điểm trong báo cáo này được dựa trên những nguồn dữ liệu đáng tin cậy. Tuy nhiên Công ty Cổ phần Chứng khoán Ngân hàng đầu tư và phát triển Việt Nam (BSC) không đảm bảo rằng các nguồn thông tin này là hoàn toàn chính xác và không chịu bất kỳ một trách nhiệm nào đối với tính chính xác của những thông tin được đề cập đến trong báo cáo này, cũng như không chịu trách nhiệm về những thiệt hại đối với việc sử dụng toàn bộ hay một phần nội dung của bản báo cáo này. Mọi quan điểm cũng như nhận định được đề cập trong báo cáo này dựa trên sự cân nhắc cẩn trọng, công minh và hợp lý nhất trong hiện tại. Tuy nhiên những quan điểm, nhận định này có thể thay đổi mà không cần báo trước. Bản báo cáo này có bản quyền và là tài sản của Công ty Cổ phần Chứng khoán Ngân hàng Đầu tư và Phát triển Việt Nam (BSC). Mọi hành vi sao chép, sửa đổi, in ấn mà không có sự đồng ý của BSC đều trái luật. Bất kỳ nội dung nào của tài liệu này cũng không được (i) sao chụp hay nhân bản ở bất kỳ hình thức hay phương thức nào hoặc (ii) được cung cấp nếu không được sự chấp thuận của Công ty Cổ phần Chứng khoán BIDV.

BSC Trụ sở chính

Tầng 10 & 11 Tháp BIDV
35 Hàng Vôi, Hoàn Kiếm, Hà Nội
Tel: +84 4 3935 2722
Fax: +84 4 2220 0669

BSC Chi nhánh Hồ Chí Minh

Tầng 9 Tòa nhà 146 Nguyễn Công Trứ
Quận 1, Tp. Hồ Chí Minh
Tel: +84 8 3821 8885
Fax: +84 8 3821 8510

<http://www.bsc.com.vn>

Bloomberg: BSCV <GO>

