

BSC RESEARCH
Trưởng phòng

Trần Thăng Long
longtt@bsc.com.vn

Nhóm thực hiện

Bùi Nguyên Khoa
khoabn@bsc.com.vn

Vũ Thanh Phong
phongvt@bsc.com.vn

Đỗ Nam Tùng
tungdn@bsc.com.vn

Nguyễn Quốc Trường
truongnq@bsc.com.vn

VN-INDEX 619.30

Khối lượng (triệu cp)	673.39	-1.67%
% thay đổi KL	6%	
Khối ngoại ròng (tỷ)	-568.60	

HNX-INDEX 83.92

Khối lượng (triệu cp)	258.37	-1.10%
% thay đổi KL	-11%	
Khối ngoại ròng (tỷ)	-3.60	

Các mốc điểm quan trọng

Kháng cự	Trung bình	Hỗ trợ
VN-Index	638	625
HNX-Index	87.5	85.5

Nguồn: BSC Research

Mục lục

Điểm nhấn tuần vừa qua.....	2
Thông tin vĩ mô.....	5
Danh mục ngắn hạn.....	6
Danh mục cơ bản.....	7
Danh mục Canslim.....	8
Phụ lục.....	9

Chiến thuật tuần tới

VN-Index giảm dưới 625 điểm trước áp lực bán cơ cấu và giảm quy mô của 2 ETFs. Thị trường sẽ hồi giá vào phiên thứ 2 tuần sau khi áp lực bán ra này được gỡ bỏ, dù vậy hoạt động mua vào của khối ngoại còn bỏ ngỏ trong bối cảnh các thị trường thế giới đang biến động mạnh và tâm lý thận trọng với sự kiện Brexit vào 22/6. Sự thiếu vắng nhóm cổ phiếu lớn thay cho dầu khí dẫn dắt thị trường cũng khiến cho xu hướng tuần tới khó dự đoán. Quan điểm thận trọng tiếp tục duy trì trước sự kiện Brexit, và một kết quả tích cực được coi bước ngoặt tâm lý cho thị trường ngắn hạn.

Các thị trường thế giới đồng loạt giảm điểm trước cuộc họp FED và sự kiện Brexit trong tuần qua. VN-Index chững lại trước áp lực bán ra của khối ngoại, chủ yếu từ hoạt động cơ cấu danh mục của 2 ETF. Sự kiện nữ Nghị sĩ Jo Cox, người ủng hộ Anh ở lại EU, bị ám sát phần nào đã giảm bớt lo ngại sự kiện Brexit khi tỷ lệ khảo sát bỏ phiếu rời EU giảm mạnh trước thêm bầu cử. Brexit được thông qua ảnh hưởng không nhỏ đến thị trường tài chính thế giới và trong nước (Tham khảo Báo cáo Market Insights – Chúng ta chuẩn bị gì cho Brexit được chúng tôi phát hành sáng ngày 20/6). Ngược lại một kết quả trung cầu dân ý có lợi sẽ cởi trói tâm lý cho thị trường khi thông tin này đã một phần phản ánh vào các thị trường thế giới trong tuần qua.

Sàn UPCOM sẽ gây chú ý khi HNX đã chính thức công bố 86 cổ phiếu lọt vào Upcom Premium có hiệu lực từ 24/6/2016. Dù vậy không phải cổ phiếu nào trong danh sách này sẽ được cấp margin khi Thông tư 203/2015/TT-BTC có hiệu lực 1/7/2016 mà còn phải đáp ứng điều kiện quy định tại Quy chế hướng dẫn giao dịch ký quỹ chứng khoán của UBCKNN. Nhà đầu tư có thể tham khảo thêm nội dung qua Báo cáo Market Insights – Upcom Premium cơ hội mới ([Link](#)) và rà soát chất lượng các cổ phiếu trong Báo cáo Sector Insights – Đánh giá nhanh top 30 cổ phiếu Upcom ([Link](#)) của chúng tôi.

Khuyến nghị trading ngắn hạn: Thận trọng giao dịch, mua tích lũy thăm dò ở phiên giảm điểm gần vùng hỗ trợ 615 điểm.

Khuyến nghị đầu tư trung dài hạn: Duy trì tỷ trọng, giảm danh mục khi VN-Index rớt dưới 600 điểm.

Danh mục đầu tư tuần tới: Lưu ý các nhóm ngành nhỏ chưa tăng như giáo dục, công nghệ và dịch vụ và thị trường UPCOM khi dòng tiền đang dịch chuyển vào ngành Dược và Ô tô trong tuần qua. Mở vị thế mới HTL với danh mục ngắn hạn và BIC với danh mục Canslim.

Kết quả danh mục tuần vừa qua

Danh mục ngắn hạn: Hiệu suất danh mục tăng 4.4%. CVT tăng 6.9%, đặc biệt GTN tăng 16.1%, đạt mức tăng 45.5% trong 2 tuần.

Danh mục trung hạn Canslim: Hiệu suất danh mục tăng 2.2%. TTC tăng 7.3%, CTD tiếp tăng 4%, đạt 15.7%.

Danh mục cơ bản: Hiệu suất danh mục giảm 0.39%.

Những thông tin lưu ý trong tuần tới

Tâm điểm là sự kiện Brexit ngày 22/6 sẽ ảnh hưởng đến dòng tiền ngoại cũng như cởi trói tâm lý nếu đạt kết quả tích cực ở lại EU;

Các chỉ số sẽ hồi giá khi áp lực bán ra từ ETF được giải tỏa. Mặt khác, giá dầu hồi phục mạnh vào cuối tuần sẽ hỗ trợ cho thị trường trong phiên giao dịch đầu tuần.

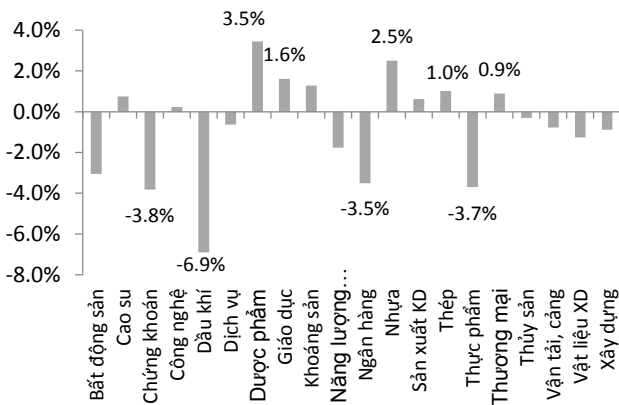
Các chỉ số kinh tế vĩ mô, công bố CPI tháng 6.

Điểm nhấn tuần vừa qua

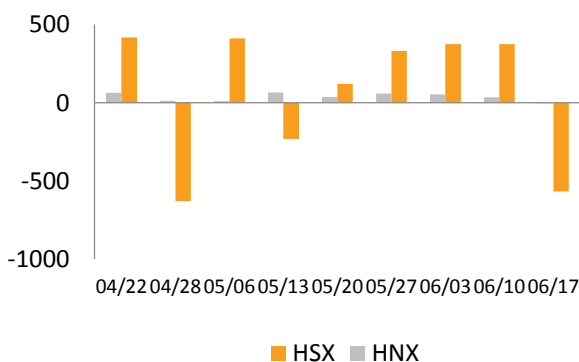
ETF cơ cấu và khối ngoại bán ra đã nhấn chìm nỗ lực hồi phục, VN-Index mất hỗ trợ 625 điểm. Dù vậy thị trường không quá tiêu cực khi tiền chuyển dịch vào các cổ phiếu vừa và nhỏ không liên quan tới ETFs. Kết thúc tuần giao dịch, VN-Index và HNX-Index giảm lần lượt -1.68% và -1.1%. Thanh khoản giảm lần lượt 8% và 9% trên HXS và HNX. Các yếu tố chính trong tuần:

- Tâm lý thận trọng trước kỳ họp FED và sự kiện Brexit khiến thanh khoản giảm sút;
- Dòng tiền chảy vào UPCOM cho dù bị chốt lãi cuối tuần, chỉ số này vẫn tăng 1.2%;
- Khối ngoại đẩy mạnh bán ròng trong kỳ 2 ETF ra soát danh mục;

VN-Index giảm mạnh, số ngành tăng 9/11 ngành giảm. Ngành Dược phẩm, Nhựa, Giáo Dục có mức tăng lần lượt 3.5%, 2.5% và 1.6%. Trong khi Dầu khí dẫn đầu đà giảm -6.9%, theo sau Chứng khoán, Thực phẩm và Ngân hàng với mức giảm lần lượt -6.9%, -3.8% và -3.7%. Giá dầu giảm mạnh ảnh hưởng khá lớn đến nhóm cổ phiếu dẫn đầu Dầu khí + Gas.



Khối ngoại bán ròng mạnh 490 tỷ trên 2 sàn (loại bỏ giao dịch thỏa thuận). Khối ngoại bán ròng 569 tỷ và 4 tỷ trên Hose và HNX. Hoạt động mua bán ròng chủ yếu tập trung ở nhóm cổ phiếu trong danh mục ETF VNM khi quỹ này cơ cấu rút ròng 542 tỷ (giảm quy mô 480 tỷ và bán giảm quy mô 300 nghìn chứng chỉ tương đương 82 tỷ). (Chi tiết mua bán ròng ở phụ lục).



VN-Index

Đồ thị tuần: Kiểm tra đỉnh không thành công, VN-Index mất 625 điểm trước áp lực bán ra của khối ngoại trong phiên giao dịch 17/6. Chỉ báo MFI, Momentum xuất hiện phân kỳ so với giá. Sự suy yếu của các tín hiệu khác chưa rõ rệt. Quá trình kiểm tra lại 625 điểm sẽ diễn ra đầu tuần tới, sự suy giảm ở vùng ngưỡng kháng cự này sẽ là tín hiệu xấu cho diễn biến tiếp theo của chỉ số.

Đồ thị ngày: VN-Index tích lũy quanh 625 điểm trước khi có phiên giảm 17/6. Phiên giảm không bất ngờ do sự hụt cầu trước áp lực bán ra của ETF và khối ngoại. Tuy nhiên, Dấu hiệu cảnh báo đảo chiều đang xuất hiện cùng với Parabolic Sar và các tín hiệu phân kỳ âm MFI, RSI, MACD, Momentum với giá. Tín hiệu này sẽ được củng cố khi VN-Index không thể vượt lại 625 điểm trong 1 - 2 phiên giao dịch đầu tuần tới.

Một vài đặc điểm lưu ý của VN-Index:

- VN-Index giảm dưới kháng cự 625 điểm, trong khi các tín hiệu kỹ thuật tiếp tục phân kỳ âm với đường giá;
- ADX giảm về 21, khoảng cách 2 đường tín hiệu rút ngắn;
- MACD đã cắt đường tín hiệu từ trên xuống.

Đồ thị kỹ thuật VN-Index



Nhận định: Phiên giảm điểm đột ngột cuối tuần không bất ngờ do hoạt động cơ cấu ETF. Dù vậy, VN-Index mất ngưỡng hỗ trợ 625 điểm và sự phân kỳ âm của các chỉ báo kỹ thuật đang đe dọa xu hướng tăng điểm. Lưu ý 2 ngưỡng 615 và 625 điểm để dự báo xu hướng giảm hoặc tăng điểm tiếp theo của chỉ số trong tuần sau.

VN-Index giảm mạnh vào cuối tuần khi nhiều cổ phiếu lớn bị hụt cầu trước áp lực bán ra của khối ngoại và hoạt động cơ cấu của 2 ETF như đã đề cập trong báo cáo tuần trước. Thị trường sẽ hồi giá vào phiên thứ 2 khi áp lực bán ra kết thúc, dù vậy hoạt động mua vào của khối ngoại còn bỏ ngỏ trong bối cảnh các thị trường thế giới đang biến động mạnh và tâm lý thận trọng với sự kiện Brexit vào 22/6. Sự thiếu vắng nhóm cổ phiếu lớn thay cho dầu khí cũng khiến cho xu hướng thị trường tuần sau khá khó lường. Quan điểm thận trọng tiếp tục duy trì trước sự kiện Brexit, và một kết quả tích cực được coi bước ngoặt tâm lý cho thị trường ngắn hạn.

Thông tin vĩ mô

Thế giới

Diễn biến vĩ mô thế giới trong tuần 24 kết thúc ngày 17/06/2015 vừa qua xoay quanh các sự kiện tiêu biểu sau:

- **Những lo ngại về Brexit khiến tâm lý bi quan bao trùm lên thị trường toàn cầu;**
- **FED giữ nguyên các mức lãi suất đúng như kỳ vọng thị trường; tương tự, BOJ cũng giữ nguyên chính sách lãi suất;**
- **MSCI lần thứ 3 từ chối đưa chứng khoán Trung Quốc vào chỉ số các thị trường mới nổi do chưa đủ điều kiện về tính minh bạch;**
- **Dầu mỏ và các chỉ số chứng khoán chính trên thế giới đều giảm điểm trong tuần;**
- **Ở chiều ngược lại, nhu cầu về vàng, trái phiếu chính phủ của các quốc gia như Mỹ, Đức, Nhật... tăng lên.**

Sự kiện Brexit đã trở thành tiêu điểm của kinh tế thế giới thời gian qua. Do lo ngại về những rủi ro có thể xảy ra cùng Brexit, FED đã lùi việc tăng lãi suất; dòng vốn trên thế giới chuyển dịch từ các tài sản rủi ro như cổ phiếu sang các tài sản an toàn- phòng tránh khủng hoảng như vàng, trái phiếu chính phủ; và lo ngại về sự sụt giảm nhu cầu từ Châu Âu cũng khiến cho giá dầu rơi mạnh. Do kết quả cuộc trưng cầu dân ý chưa cho thấy một chiều hướng rõ rệt, Brexit sẽ tiếp tục gây nên những biến động trên các thị trường trong bối cảnh tâm lý e ngại rủi ro đang tăng cao.

FED đã giữ nguyên các mức lãi suất của mình, đúng như dự báo của giới đầu tư, nhằm tiếp tục hỗ trợ tăng trưởng kinh tế. Bên cạnh đó, các thành viên ủy ban thị trường mở (FOMC) hạ dự báo lãi suất trong 2016, 2017 so với các phiên họp trước.

Trong một động thái tương tự, ngân hàng trung ương Nhật Bản (BOJ) cũng đã giữ nguyên chính sách lãi suất, đồng thời hạ dự báo lạm phát của Nhật Bản. Đồng Yên Nhật tăng mạnh sau thông báo. Trong thời gian qua Yên Nhật cũng là một trong những loại tài sản có mức rủi ro thấp bên cạnh vàng, trái phiếu chính phủ của các quốc gia trong đó có Mỹ, Đức, Nhật, Hàn Quốc thu hút được dòng vốn.

Sau sự kiện một nữ nghị sĩ phản đối Brexit bị sát hại, thăm dò cho thấy tỷ lệ ủng hộ việc nước Anh ở lại Liên minh Châu Âu tăng lên. Do nỗi lo ngại về rủi ro Brexit tạm thời lắng xuống, đồng euro, bảng anh và giá dầu và các chỉ số chứng khoán của các thị trường (trừ Mỹ) đã có phiên hồi phục vào cuối tuần.

Các sự kiện vĩ mô quốc tế đáng lưu ý trong tuần tới:

- **Kết quả cuộc trưng cầu dân ý tại Anh về việc rời khỏi liên minh Châu Âu, công bố ngày thứ năm 23/6**

Việt Nam

Tâm điểm vĩ mô Việt Nam tuần qua:

- **Tổng tài sản, vốn tự có và vốn điều lệ của toàn bộ hệ thống các tổ chức tín dụng đều tăng trong 4 tháng đầu năm;**
- **Việt Nam nhập siêu 177 triệu đô trong tháng 5 nhưng lũy kế từ đầu năm vẫn đang xuất siêu 1.639 tỷ đô;**
- **Việt Nam vươn lên đứng thứ 2 Đông Nam Á về kim ngạch thương mại 2 chiều với EU;**

Theo thống kê của NHNN, tính đến tháng 4 tổng tài sản của toàn hệ thống các tổ chức tín dụng đã tăng 2,84% YTD, đạt mức 7,52 triệu tỷ đồng, trong tháng 4 tăng thêm 22,3 nghìn tỷ đồng. Bên cạnh đó, vốn tự có và vốn điều lệ của toàn hệ thống cũng duy trì đà tăng.

Theo số liệu từ tổng cục Hải quan, tính đến hết tháng 5-2016, tổng kim ngạch xuất khẩu của Việt Nam đạt hơn 67,44 tỷ đô, tăng 6,2% YTD YoY, tổng kim ngạch nhập khẩu của cả nước đạt gần 65,81 tỷ đô, giảm 1,7% YTD YoY. Trong tháng 5, thâm hụt cán cân thanh toán khoảng 177 triệu đô, tính chung từ đầu năm Việt Nam vẫn đang xuất siêu 1.639 tỷ đô.

Tỷ trọng của Việt Nam trong tổng kim ngạch thương mại 2 chiều giữa EU và Đông Nam Á đạt 19,1%, và hiện đứng thứ hai tại khu vực Đông Nam Á, chỉ sau Singapore, theo số liệu của văn phòng EU tại Singapore.

Danh mục ngắn hạn

Hiệu suất danh mục tăng 4.43% trong khi VN-Index giảm 1.67% trong tuần vừa qua.

Các cổ phiếu tư vấn trong danh mục đều có mức tăng tốt, trong đó CVT tăng 6.9%, đặc biệt GTN tăng 16.1% nâng mức tăng cổ phiếu này trong 2 tuần lên mức 45.5%.

Danh mục mở mới cổ phiếu HTL.

Hiệu suất cụ thể của danh mục ngắn hạn được thể hiện trong bảng sau:

Bảng các cổ phiếu đang khuyến nghị Mua /Bán /Trading trong danh mục ngắn hạn

TT	Mã	Ngày mua	Giá mua	Giá tuần trước	Giá hiện tại	Hiệu suất 1 tuần	Hiệu suất tổng	Dừng lỗ	Mục tiêu
1	CVT	03/06/2016	26.8	27.5	29.4	6.91%	9.70%	24.9	30
2	HHG	03/06/2016	8.9	9.6	9.8	2.08%	10.11%	8.3	10
3	CTI	30/05/2016	24.3	27.4	27.2	-0.73%	11.93%	22.6	31.8
4	GTN	21/03/2016	15.8	19.8	23	16.16%	45.57%	14.7	17.7
5	TMS	09/05/2016	66.5	73	72	-1.37%	8.27%	60	74.5
6	NCT	09/05/2016	112	113	117	3.54%	4.46%	107	125.4
7	HVG	13/06/2016	10.4	-	10.4	-	0.00%	9.8	11.5
8	S55	13/05/2016	45.5	-	45.9	-	0.88%	52.4	41
Trung bình						4.43%	11.37%		

Nguồn: BSC Research

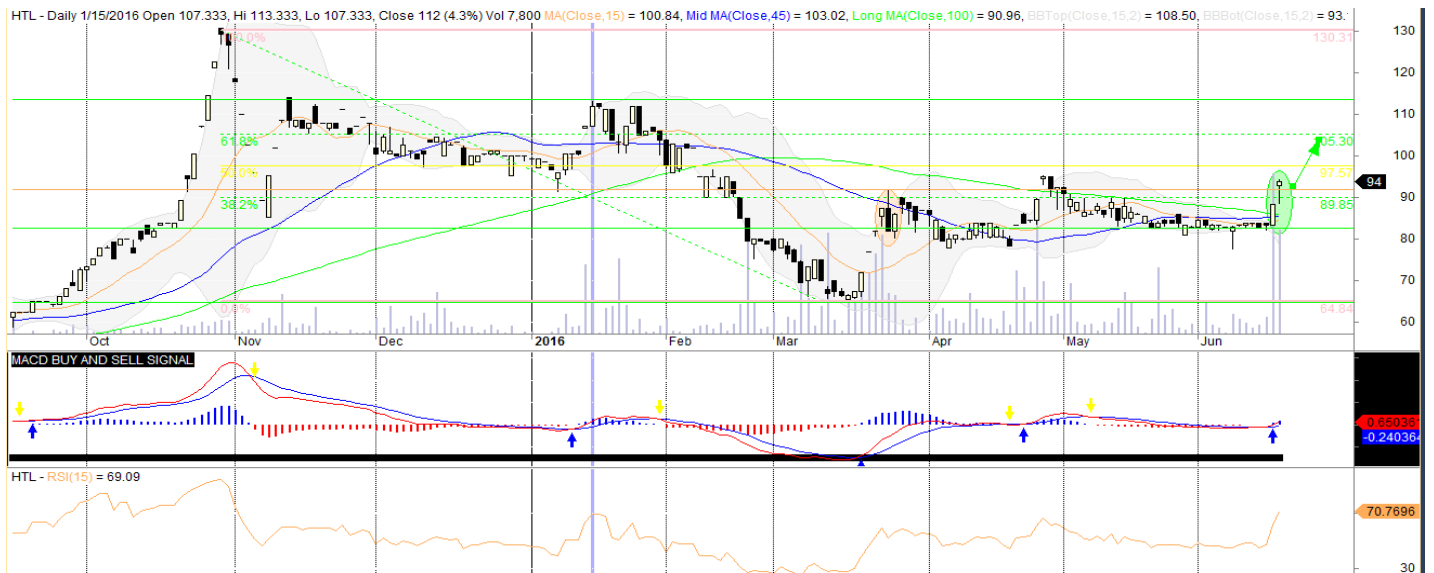
HTL - Công ty Cổ phần Kỹ thuật và Ô tô Trường Long (HOSE)

Điểm nhấn kỹ thuật:

- Xu hướng hiện tại: bứt phá khỏi kháng cự mạnh 92 với volume đột biến
- Chỉ báo xu hướng MACD, RSI: Tích cực, MACD tạo phân kỳ dương từ phiên 15.06 báo hiệu khả năng bắt đầu chu kỳ tăng giá, RSI nằm trong vùng overbought.
- Thanh khoản: Tăng mạnh trong phiên break out 16.06 và 17.06.

Nhận định: HTL đã bứt phá khỏi ngưỡng kháng cự mạnh với volume tốt, đem lại khả năng tăng giá ngắn hạn tới ngưỡng fibonacci retracement 61.8% ở 105.3 trong ngắn hạn.

Khuyến nghị: mua và nắm giữ với giá mục tiêu 105.3, cutloss nếu giá giảm dưới hỗ trợ ngắn hạn ở 83.



Nguồn: Amibroker, BSC

Danh mục cơ bản

Danh mục giảm 0.39% so với tuần trước trong khi VN-Index giảm 1.67%.

Cổ phiếu ITD và VIT có mức tăng tốt lần lượt 9.7% và 8.8%. Dù vậy hiệu quả danh mục không cao với sự sụt giảm của cổ phiếu GSP (-7.3%) và PGS (-5.8%).

Bảng các cổ phiếu đang khuyến nghị Mua /Bán /Trading trong danh mục cơ bản

Mã	Ngày mua	Giá mua	Giá tuần trước	Giá hiện tại	Hiệu suất 1 tuần	Hiệu suất từ khi mua	Khuyến nghị
ITD	19/03/2016	17.2	28.7	31.5	9.76%	83.14%	Mua
PLC	19/03/2016	33.2	31.4	30.5	-2.87%	-8.13%	Mua
PGS	19/03/2016	17.9	18.7	17.6	-5.88%	-1.68%	Mua
VIT	19/03/2016	22.4	21.5	23.4	8.84%	4.46%	Mua
CEO	15/06/2015	12.4	10.9	10.5	-3.67%	-15.32%	Nắm Giữ
UNI	15/06/2015	9.8	8	7.9	-1.25%	-19.39%	Mua
CTI	27/05/2016	24.3	27.4	27.2	-0.73%	11.93%	Mua
GSP	08/07/2015	13.4	15	13.9	-7.33%	3.73%	Mua
Trung bình					-0.39%	7.34%	

Nguồn: BSC Research

Thông tin các ngành:

Dầu: OPEC dự báo thị trường dầu khí toàn cầu sẽ cân bằng trong nửa cuối năm nay ([Link](#))

Thép: Thép Việt Nam đang phải cạnh tranh gay gắt với thép Trung Quốc ([Link](#))

Phụ lục: Cập nhật các khuyến nghị từ đầu năm 2015 của BSC:

STT	Mã	Khuyến nghị	Ngày ra báo cáo	Giá ngày ra báo cáo	Giá mục tiêu	Giá hiện tại	Hiệu suất	Link tài báo cáo
1	TRC	Mua	10.06.2016	22.4	25.1	22	-1.79%	Click
2	CTI	Mua	09.06.2016	27.6	31.8	27.2	-1.45%	Click
3	TMT	Mua	25.04.2016	39.6	52.5	41.5	4.80%	Click
4	PTI	Mua	28.03.2016	22.8	24.9	24.5	7.46%	Click
5	DBC	Nắm giữ	28.03.2016	29.6	35.5	37	25.00%	Click
6	TCR	Mua	17.03.2015	8.5		8.4	-1.18%	Click
7	VIT	Mua	11.03.2016	22.7	25.6	23.4	3.08%	Click
8	SJD	Mua	27.01.2016	25.4	30.1	26.7	5.12%	Click
9	VNR	Mua	27.01.2016	20	21.8	17.9	-10.50%	Click
10	SVC	Nắm giữ	17.11.2015	33.6	37.7	42.2	25.60%	Click
11	PGI	Mua	30.10.2015	17.6	20.2	16.9	-3.98%	Click
12	BMP	Nắm giữ	28.10.2015	124	125.7	140	12.90%	Click
13	ITC	Mua	28.10.2015	8.7	15.5	9.3	6.90%	Click
14	ITD	Nắm giữ	23.10.2015	17.2	20.7	31.5	83.14%	Click
Trung bình							11.08%	

Nguồn: BSC Research

Danh mục Canslim

Hiệu suất danh mục đạt Canslim đạt 2.21% trong khi VN-Index bằng -1.68% trong tuần vừa qua.

Cổ phiếu CTD tiếp tục duy trì đà tăng tốt trong tuần qua, nâng hiệu suất tổng lên 15.73%. TTC có mức tăng ấn tượng trong tuần, tăng tương ứng 7.37%.

Thực hiện MUA mới cổ phiếu BIC hiện tại đang xếp hạng B theo tiêu chuẩn CANSLIM, trải qua quá trình tích lũy giá quanh vùng 21-22. Khuôn mẫu đồ thị kỳ vọng một sự bứt phá cổ phiếu BIC trong những phiên tiếp theo. Giá mua 22.1, giá kỳ vọng 27, chốt lỗ tại giá 21.

Hiệu suất cụ thể của danh mục Canslim được thể hiện trong bảng sau:

Bảng các cổ phiếu đang khuyến nghị Mua /Bán /Trading trong danh mục Canslim

TT	Mã	Ngày mua	Giá mua	Giá hiện tại	Hiệu suất 1 tuần	Hiệu suất tổng	Dừng lỗ	Mục tiêu
1	MBB	4/27/2015	13.8	15.2	-1.3	10.14	12,8	16,6
2	CMG	10/17/2015	14.6	14.7	0.68	0.68	13,6	17,5
3	CTD	4/29/2016	168.5	195	4.28	15.73	156.7	202.2
4	TTC	5/27/2016	21.7	23.3	7.37	7.37	20.2	26.0
5	DAG	6/10/2016	12.2	12.2	0.00	0.00	11.3	14.6
Trung bình					2.21	6.79		

Nguồn: BSC Research

Bảng trạng thái khuyến nghị MUA cổ phiếu trong danh mục Canslim

TT	Mã	Ngày mua	Giá mua	Tích lũy (phiên)	Thời gian nắm giữ (phiên)	Dừng lỗ	Mục tiêu
1	BIC	6/17/2016	22.1	25	25-30	21	27

Đồ thị BIC



Phụ lục

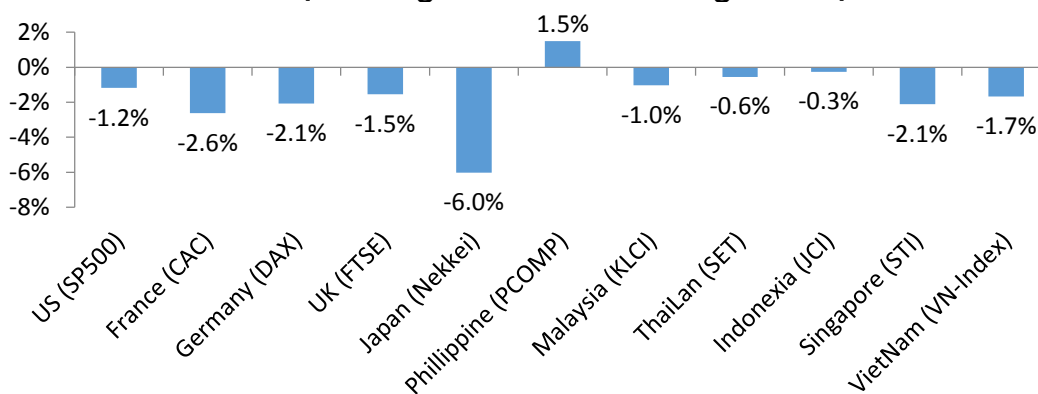
Các cổ phiếu ảnh hưởng VN-Index tuần từ 13/6 - 17/6/2016

10 cổ phiếu ảnh hưởng tăng đến VN-Index				10 cổ phiếu ảnh hưởng giảm đến VN-Index			
STT	Mã	% tăng	Điểm số	STT	Mã	% giảm	Điểm số
1	MWG	6.4%	0.4	1	VIC	3.7%	-1.9
2	MSN	1.4%	0.4	2	BVH	8.5%	-1.9
3	GTN	16.1%	0.2	3	VCB	2.9%	-1.9
4	CTD	4.2%	0.2	4	CTG	5.0%	-1.7
5	TRA	14.5%	0.2	5	BID	3.2%	-1.0
6	HPG	1.1%	0.1	6	GAS	1.6%	-0.9
7	DMC	17.6%	0.1	7	PVD	11.7%	-0.7
8	DRH	9.6%	0.1	8	SBT	11.9%	-0.4
9	BMP	3.7%	0.1	9	SSI	6.8%	-0.4
10	CAV	8.9%	0.1	10	HT1	4.4%	-0.2
Tổng			1.9	Tổng			-11.0
VN-Index			-10.6	VN-Index			-10.6

Các cổ phiếu khối ngoại mua bán ròng nhiều nhất trong tuần 24

STT	Mã	Mua ròng	STT	Mã	Bán ròng
1	GTN	165.5	1	VIC	(266.8)
2	MSN	118.5	2	HHS	(130.6)
3	GAS	60.9	3	SSI	(81.9)
4	VCB	56.5	4	KDC	(69.4)
5	TMS	35.4	5	NT2	(49.4)
6	CTG	15.7	6	PVD	(47.3)
7	FIT	13.9	7	HAG	(43.7)
8	PVT	13.1	8	HPG	(43.4)
9	DQC	7.7	9	HSG	(40.0)
10	DXG	6.1	10	KBC	(30.9)
Tổng		493.2			(803.6)

Các thị trường chủ chốt và trong khu vực



Khuyến cáo sử dụng

Bản báo cáo này của Công ty Cổ phần Chứng khoán Ngân hàng Đầu tư và phát triển Việt Nam (BSC), chỉ cung cấp những thông tin chung và phân tích về tình hình kinh tế vĩ mô cũng như diễn biến thị trường chứng khoán trong tuần. Báo cáo này không được xây dựng để cung cấp theo yêu cầu của bất kỳ tổ chức hay cá nhân riêng lẻ nào hoặc các quyết định mua bán, nắm giữ chứng khoán. Nhà đầu tư chỉ nên sử dụng các thông tin, phân tích, bình luận của Bản báo cáo như là nguồn tham khảo trước khi đưa ra những quyết định đầu tư cho riêng mình. Mọi thông tin, nhận định và dự báo và quan điểm trong báo cáo này được dựa trên những nguồn dữ liệu đáng tin cậy. Tuy nhiên Công ty Cổ phần Chứng khoán Ngân hàng đầu tư và phát triển Việt Nam (BSC) không đảm bảo rằng các nguồn thông tin này là hoàn toàn chính xác và không chịu bất kỳ một trách nhiệm nào đối với tính chính xác của những thông tin được đề cập đến trong báo cáo này, cũng như không chịu trách nhiệm về những thiệt hại đối với việc sử dụng toàn bộ hay một phần nội dung của bản báo cáo này. Mọi quan điểm cũng như nhận định được đề cập trong báo cáo này dựa trên sự cân nhắc cẩn trọng, công minh và hợp lý nhất trong hiện tại. Tuy nhiên những quan điểm, nhận định này có thể thay đổi mà không cần báo trước. Bản báo cáo này có bản quyền và là tài sản của Công ty Cổ phần Chứng khoán Ngân hàng Đầu tư và Phát triển Việt Nam (BSC). Mọi hành vi sao chép, sửa đổi, in ấn mà không có sự đồng ý của BSC đều trái luật. Bất kỳ nội dung nào của tài liệu này cũng không được (i) sao chụp hay nhân bản ở bất kỳ hình thức hay phương thức nào hoặc (ii) được cung cấp nếu không được sự chấp thuận của Công ty Cổ phần Chứng khoán BIDV.

BSC Trụ sở chính

Tầng 10 & 11 Tháp BIDV
35 Hàng Vôi, Hoàn Kiếm, Hà Nội
Tel: +84 4 3935 2722
Fax: +84 4 2220 0669

BSC Chi nhánh Hồ Chí Minh

Tầng 9 Tòa nhà 146 Nguyễn Công Trứ
Quận 1, Tp. Hồ Chí Minh
Tel: +84 8 3821 8885
Fax: +84 8 3821 8510

<https://www.bsc.com.vn>
<https://www.facebook.com/BIDVSecurities>

Bloomberg: BSCV <GO>

