

Thứ tư, ngày 7 tháng 9 năm 2016

## Vietnam Daily Review

### Tâm điểm VNM

#### Dự đoán xu hướng thị trường

	Tiêu cực	Trung lập	Tích cực
Ngày 8/9/2016	•		
Tuần 5/9-9/9/2016		•	
Tháng 9/2016		•	

#### Điểm nhấn

Chốt phiên giao dịch, VN-Index đóng cửa giảm 2.62 điểm xuống mức 661.28 (-0.39%), HNX-Index cũng giảm nhẹ 0.14 điểm xuống mức 84.22 (-0.16%). VN-Index có thời điểm giảm mạnh gần 7 điểm do VNM điều chỉnh mạnh và bị bán ròng bởi khối ngoại, tuy nhiên, đến cuối phiên giao dịch áp lực bán VNM giảm xuống và các Bluechip khác như BVH, CTG, HPG duy trì được sắc xanh ở cuối phiên giao dịch đã giúp thị trường thu hẹp được đà giảm điểm.

Trên thị trường tài chính thế giới, tâm điểm dồn vào thị trường Mỹ khi thông tin về mức tăng trưởng thấp nhất trong 6 năm của ngành dịch vụ đã khiến giới đầu tư nghi ngờ về sức khỏe của nền kinh tế Mỹ liệu đã đủ mạnh để chuẩn bị cho việc tăng lãi suất của FED. Ngay sau khi số liệu tăng trưởng của ngành dịch vụ được đưa ra, chỉ số Dollar Index đã giảm mạnh hơn 1%, đẩy giá dầu tăng cao, đồng thời đưa khả năng FED tăng lãi suất ngay trong tháng 9 giảm xuống dưới 30%. Diễn biến trên đã tác động tích cực đến các thị trường chứng khoán mới nổi ở châu Á cũng như châu Âu khi những lo ngại về vấn đề rút vốn khỏi các thị trường mới nổi giảm xuống.

#### Nhận định thị trường

VN-Index tiếp tục điều chỉnh phiên thứ tư liên tiếp do áp lực bán mạnh trên các cổ phiếu Bluechip. Khi áp lực bán trên các cổ phiếu như VNM, VCB, PVD vẫn chưa giảm và các quỹ ETFs vẫn đang trong thời kì review và tái cơ cấu thì nhà đầu tư không nên tham gia nắm giữ các cổ phiếu Bluechip. Nhà đầu tư có thể xem xét mua vào các cổ phiếu vừa và nhỏ và các nhóm cổ phiếu dự kiến có kết quả kinh doanh Q3 khả quan như thép, bất động sản, xây dựng và vật liệu xây dựng khi VN-Index giảm về các ngưỡng hỗ trợ.

#### Cập nhật doanh nghiệp - NKG - CTCP Thép Nam Kim (HSX)

#### Trưởng phòng

Trần Thăng Long

longtt@bsc.com.vn

#### Nhóm Vĩ mô & Thị trường

Bùi Nguyên Khoa

khoabn@bsc.com.vn

Đỗ Nam Tùng

tungdn@bsc.com.vn

Phạm Anh Quang

quangpa@bsc.com.vn

**VN-INDEX** **661.28**

Giá trị: 2548.52 tỷ **-2.62 (-0.39%)**

Khối ngoại (ròng): -258.63 tỷ

**HNX-INDEX** **84.22**

Giá trị: 447.28 tỷ **-0.13 (-0.15%)**

Khối ngoại (ròng): -4.48 tỷ

**UPCOM-INDEX** **56.04**

Giá trị: 43.83 tỷ **-0.14 (-0.25%)**

Khối ngoại (ròng): 1.53 tỷ

#### Thông số vĩ mô

	Giá trị	%
Giá dầu	45.2	0.8%
Giá vàng	1,349	-0.1%
Tỷ giá USD/VND	22,295	0.0%
Tỷ giá EUR/VND	25,074	-0.2%
Tỷ giá JPY/VND	21,957	0.5%
LS liên NH 1 tháng	0.0%	-
LS TPCP 5 năm	5.7%	-

Nguồn: Bloomberg, BSC Research

#### Mục lục

Nhận định thị trường	2
Cập nhật DN - NKG	3
Danh mục khuyến nghị	4
Thống kê thị trường	5
Danh sách BCPT	6

**Phạm Anh Quang**

quangpa@bsc.com.vn

**Đỗ Nam Tùng**

tungnd@bsc.com.vn

## Tổng quan thị trường

Trên thị trường tài chính thế giới, tâm điểm dồn vào thị trường Mỹ khi thông tin về mức tăng trưởng thấp nhất trong 6 năm của ngành dịch vụ đã khiến giới đầu tư nghi ngờ về sức khỏe của nền kinh tế Mỹ liệu đã đủ mạnh để chuẩn bị cho việc tăng lãi suất của FED. Ngay sau khi số liệu tăng trưởng của ngành dịch vụ được đưa ra, chỉ số Dollar Index đã giảm mạnh hơn 1%, đẩy giá dầu tăng cao, đồng thời đưa khả năng FED tăng lãi suất ngay trong tháng 9 giảm xuống dưới 30%. Diễn biến trên đã tác động tích cực đến các thị trường chứng khoán mới nổi ở châu Á cũng như châu Âu. Diễn biến trên đã tác động tích cực đến các thị trường chứng khoán mới nổi ở châu Á cũng như châu Âu khi những lo ngại về vấn đề rút vốn khỏi các thị trường mới nổi giảm xuống.

Chốt phiên giao dịch, VN-Index đóng cửa giảm 2.62 điểm xuống mức 661.28 (-0.39%), HNX-Index cũng giảm nhẹ 0.14 điểm xuống mức 84.22 (-0.16%). VN-Index có thời điểm giảm mạnh gần 7 điểm do VNM điều chỉnh mạnh và bị bán rông bởi khối ngoại, tuy nhiên, đến cuối phiên giao dịch áp lực bán VNM giảm xuống và các Bluechip khác như BVH, CTG, HPG duy trì được sắc xanh ở cuối phiên giao dịch đã giúp thị trường thu hẹp được đà giảm điểm. Tâm điểm trong phiên giao dịch còn nằm ở nhóm cổ phiếu thép khi HPG, NKG sau khi điều chỉnh đầu phiên đã hồi phục ấn tượng. Nhóm cổ phiếu bất động sản và xây dựng, dược phẩm cũng giao dịch khá tích cực với các cổ phiếu KBC, SCR, CTD, VCG và IMP, DCL, DMC.

Khối ngoại tiếp tục duy trì bán rông mạnh với khoảng 277 tỷ rông trên HSX, tập trung chủ yếu vào VNM và VCB.

Độ rộng thị trường duy trì ở mức tiêu cực với 185 mã tăng và 237 mã giảm.

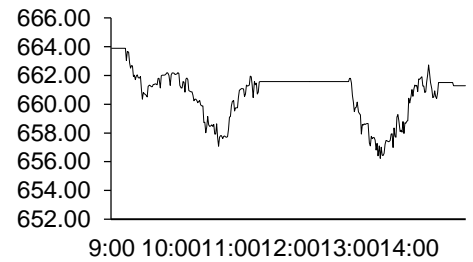
## Nhận định thị trường

VN-Index tiếp tục điều chỉnh phiên thứ tư liên tiếp do áp lực bán mạnh trên các cổ phiếu Bluechip. Khi áp lực bán trên các cổ phiếu như VNM, VCB, PVD vẫn chưa giảm và các quỹ ETFs vẫn đang trong thời kì review và tái cơ cấu thì nhà đầu tư không nên tham gia nắm giữ các cổ phiếu Bluechip. Các vùng hỗ trợ và kháng cự của VN-Index hiện đang nằm ở 655-660 và 665-670. Các chỉ báo kỹ thuật của VN-Index chưa cho nhiều dấu hiệu tiêu cực.

Nhà đầu tư có thể xem xét mua vào các cổ phiếu vừa và nhỏ và các nhóm cổ phiếu dự kiến có kết quả kinh doanh Q3 khả quan như thép, bất động sản, xây dựng và vật liệu xây dựng khi VN-Index giảm về các ngưỡng hỗ trợ.

Hình 1

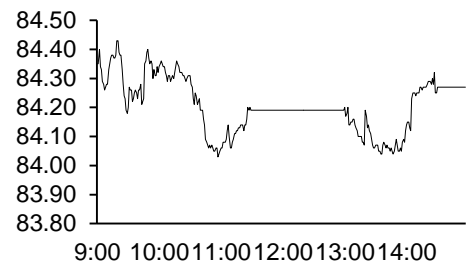
### VN-Index Intraday



Nguồn: Bloomberg, BSC Research

Hình 2

### HNX-Index Intraday



Nguồn: Bloomberg, BSC Research

Bảng 1

#### Top thanh khoản

Cổ phiếu	KL	Giá	%
HSG	4.65	43.7	-0.9
HPG	4.53	44.0	4.0
KBC	4.42	18.2	2.3
DLG	4.22	5.3	0.0
ITA	4.18	4.8	-2.0

Nguồn: Bloomberg, BSC Research

Bảng 2

#### Top giao dịch khối ngoại

Top mua	Giá trị	Top bán	Giá trị
VNS	26.00	VNM	294.00
HSG	21.80	VCB	28.40
MSN	14.20	VIC	19.60
BHS	10.50	PVD	15.30
BHS	10.50	GAS	7.80

Nguồn: BSC Research

## Cập nhật doanh nghiệp

### NKG - CTCP Thép Nam Kim (HSX)

Chúng tôi vẫn duy trì khuyến nghị Mua trung và dài hạn cổ phiếu NKG, giá mục tiêu 47.680 đồng/cp LNST ước 2016 = 583 tỷ đồng, EPS 2016 = 7.955 đồng (tính theo số lượng cp 73,241,233 – giả định phát hành tiếp 5 triệu cp cho đối tác chiến lược và phát hành cổ phiếu trả cổ tức tỷ lệ 20% sau đó). Ngày 07/09/2016, NKG được giao dịch với giá 40.000 đồng, PE FW = 5,03x.

Ước tính LNST quý 3 khoảng 120 – 150 tỷ đồng. Dây chuyền mạ kẽm/Mạ lạnh 300.000 tấn / năm đã đi vào hoạt động, sản xuất 1 tháng hiện là 20 nghìn tấn/tháng. Các đơn hàng xuất khẩu đã chốt đến tháng 11.

Trong Q4/2016, NKG dự kiến phát hành stock div 20% sẽ thực hiện sau khi phát hành thành công cho đối tác chiến lược tiếp theo (số lượng cổ phiếu đang đàm phán, chưa chốt chính thức). ESOP 2% dự kiến tháng 12/2016 hoặc sang hẳn năm 2017.

Quan điểm kỹ thuật:

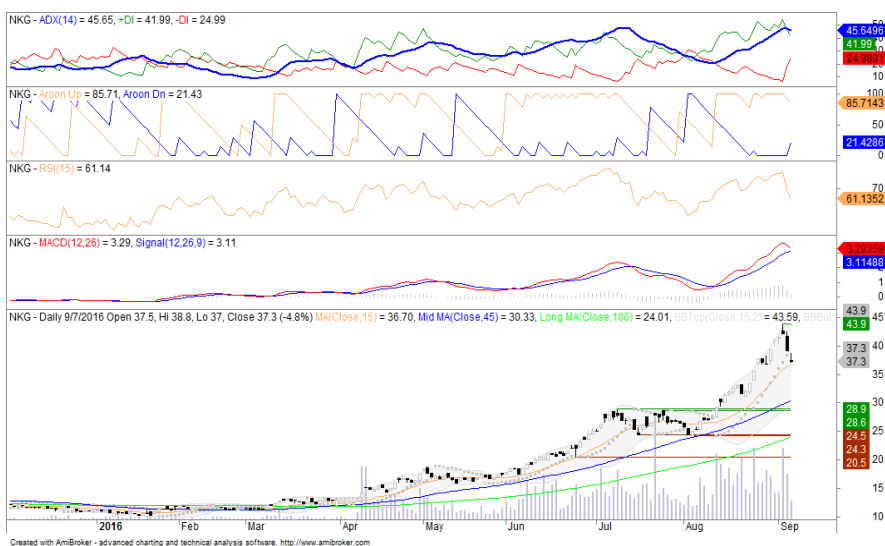
Nhận định kỹ thuật

- Xu hướng: vận động trong xu hướng tăng trung hạn, trong ngắn hạn đang điều chỉnh về MA15
- Chỉ báo xu hướng: MACD duy trì phân kỳ dương, ADX, Aroon đều duy trì xu hướng tăng, RSI đang điều chỉnh về ngưỡng 50
- Thanh khoản: duy trì trên ngưỡng trung bình 10 phiên

Kết luận: NKG vẫn đang trong xu hướng tăng trung hạn. NKG có thể hồi phục lại sau khi chạm đường MA15 tương ứng với khoảng giá 36.7

Khuyến nghị: Có thể tham gia mua khi NKG lùi về gần vùng giá 36.7 hoặc xa hơn ở hỗ trợ mạnh MA45 và mức fibonacci 38.2. Kỳ vọng trong ngắn hạn giá NKG sẽ phục hồi về mức 43.8, cutloss nếu giá giảm dưới mức MA45 (30.3).

### Đồ thị NKG



## Danh mục khuyến nghị

### Danh mục ngắn hạn

TT	Mã	Ngày mua	Giá mua	Giá hiện tại	Hiệu suất tổng	Dùng lỗ	Mục tiêu
1	HHG	3/6/2016	7.9	9.3	17.7%	7.3	12.2
2	DXP	8//08/2016	23.4	21.7	-7.3%	21.8	26.2
3	CTI	27/5/2016	24.3	27.7	14.0%	22.6	31.8
4	REE	1/8/2016	20.3	20.6	1.5%	19.5	23.5
5	GMD	8//08/2016	26.3	27.9	6.1%	24.2	28.5
6	HSG	15/08/2016	40.3	43.7	8.4%	37.5	45.0
7	PVI	29/08/2016	28.00	28.90	3.2%	26.0	33.0
<b>Trung bình</b>					<b>6.2%</b>		

Nguồn: BSC Research

### Danh mục CANSLIM

TT	Mã	Ngày mua	Giá mua	Giá hiện tại	Hiệu suất tổng	Dùng lỗ	Mục tiêu
1	MBB	27/4/2015	13.0	14.8	13.8%	12.1	15.6
2	CMG	17/10/2015	14.6	15.0	2.7%	13.6	17.5
3	DHC	11/07/2016	38.8	33.9	-12.6%	36.0	47
4	TTC	27/5/2016	21.7	22.1	1.8%	20.2	26.0
5	CTI	25/07/2016	26.9	27.7	3.0%	25	32
6	BIC	17/6/2016	22.1	32.5	47.1%	21	27
<b>Trung bình</b>					<b>9.3%</b>		

Nguồn: BSC Research

## Thống kê thị trường

### Top 5 cổ phiếu tác động tăng lên VN-Index

CK	Giá	%	Index pt	KLGD
HPG	44.0	4.0	0.6	4.53MLN
ROS	15.3	7.0	0.2	736700.0
CTG	17.2	0.6	0.2	183110.0
BVH	60.0	0.8	0.2	132630.0
HT1	28.5	3.6	0.2	216770.0

### Top 5 cổ phiếu tác động tăng lên HNX-Index

CK	Giá	%	Index pt	KLGD
PVR	3.4	9.7	0.1	100.0
KKC	14.5	5.8	0.1	5800.0
AAA	24.1	7.1	0.0	1.12MLN
VBC	70.5	5.2	0.0	2400.0
PEN	9.0	9.8	0.0	2900.0

### Top 5 cổ phiếu tác động giảm lên VN-Index

CK	Giá	%	Index pt	KLGD
VNM	146.0	-2.7	-2.5	4.17MLN
GAS	63.0	-1.6	-1.0	341850.0
VIC	47.5	-0.8	-0.4	515100.0
STB	10.0	-2.0	-0.2	741350.0
MWG	144.0	-1.4	-0.2	148920.0

### Top 5 cổ phiếu tác động giảm lên HNX-Index

CK	Giá	%	Index pt	KLGD
SGO	3.8	-2.6	0.0	206800.0
TV2	92.1	-1.0	0.0	1700.0
NTP	58.8	-0.2	0.0	6100.0
PVG	7.7	-1.3	0.0	26600.0
L14	79.0	-4.7	0.0	800.0

### Top 5 cổ phiếu tăng mạnh nhất trên HSX

CK	Giá	%	Index pt	KLGD
ROS	15.3	7.0	0.2	736700.0
STG	20.0	7.0	0.0	136950.0
DAT	15.4	6.9	0.0	600.0
DMC	94.5	6.8	0.1	299240.0
PNC	11.1	6.7	0.0	70.0

### Top 5 cổ phiếu tăng mạnh nhất trên HNX

CK	Giá	%	Index pt	KLGD
SIC	12.2	9.9	0.0	2500.0
TV3	54.4	9.9	0.0	200.0
PEN	9.0	9.8	0.0	2900.0
PVR	3.4	9.7	0.1	100.0
TFC	22.7	9.7	0.0	23900.0

### Top 5 cổ phiếu giảm mạnh nhất trên HSX

CK	Giá	%	Index pt	KLGD
VNH	0.9	-10.0	0.0	9870.0
BTT	35.6	-6.3	0.0	13980.0
D2D	30.6	-5.3	0.0	2760.0
VPS	19.8	-4.8	0.0	50.0
VOS	2.1	-4.6	0.0	10470.0

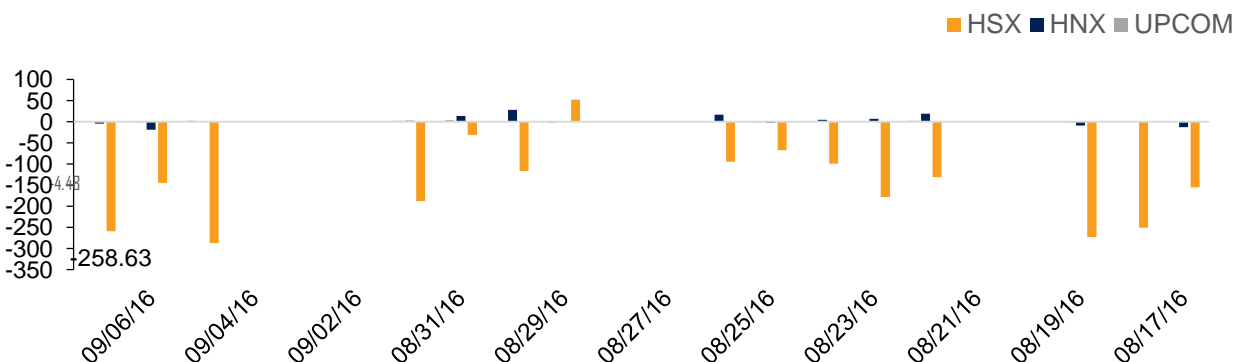
### Top 5 cổ phiếu giảm mạnh nhất trên HNX

CK	Giá	%	Index pt	KLGD
GMX	21.0	-9.9	0.0	3200.0
ONE	9.1	-9.9	0.0	31100.0
DID	4.6	-9.8	0.0	10100.0
NHA	9.3	-9.7	0.0	100.0
KMT	5.8	-9.4	0.0	500.0

Nguồn: Bloomberg, BSC Research

Hình 3

### Giao dịch khối ngoại



Nguồn: HSX, HNX, BSC Research

## Danh sách Báo cáo PTKT mở rộng

STT	Tên báo cáo	Loại báo cáo	Mã cổ phiếu liên quan	Link tải báo cáo
1	BSC_Báo cáo Phân tích kỹ thuật mở rộng_2015.12.10	PTKT mở rộng	GTN, VIC và SHA	<a href="#">Click</a>
2	BSC_Báo cáo Phân tích kỹ thuật mở rộng_2015.12.07	PTKT mở rộng	VCB, HHS và SHI	<a href="#">Click</a>
1	BSC_Báo cáo Phân tích kỹ thuật mở rộng_2015.11.26	PTKT mở rộng	OGC, KSA và TCM	<a href="#">Click</a>
2	BSC_Báo cáo Phân tích kỹ thuật mở rộng_2015.11.10	PTKT mở rộng	FIT, DPM và KSA	<a href="#">Click</a>
3	BSC_Báo cáo Phân tích kỹ thuật mở rộng_2015.11.04	PTKT mở rộng	DLG, SCR và HCM	<a href="#">Click</a>
4	BSC_Báo cáo Phân tích kỹ thuật mở rộng_2015.10.29	PTKT mở rộng	HBC, ITD và HNM	<a href="#">Click</a>
5	BSC_Báo cáo Phân tích kỹ thuật mở rộng_2015.10.21	PTKT mở rộng	CSM, CDO và HHS	<a href="#">Click</a>
6	BSC_Báo cáo Phân tích kỹ thuật mở rộng_2015.10.15	PTKT mở rộng	CTG, IDI và NTL	<a href="#">Click</a>
7	BSC_Báo cáo Phân tích kỹ thuật mở rộng_2015.09.29	PTKT mở rộng	SSI, MBB và CVT	<a href="#">Click</a>
8	BSC_Báo cáo Phân tích kỹ thuật mở rộng_2015.09.24	PTKT mở rộng	CTG, NTL và CII	<a href="#">Click</a>
9	BSC_Báo cáo Phân tích kỹ thuật mở rộng_2015.09.08	PTKT mở rộng	REE, MSN và HHS	<a href="#">Click</a>
10	BSC_Báo cáo Phân tích kỹ thuật mở rộng_2015.09.01	PTKT mở rộng	BID, MSN và BVH	<a href="#">Click</a>
11	BSC_Báo cáo Phân tích kỹ thuật mở rộng_2015.08.20	PTKT mở rộng	PVD, VHC và VIC	<a href="#">Click</a>
12	BSC_Báo cáo Phân tích kỹ thuật mở rộng_2015.08.18	PTKT mở rộng	FCN, GAS và CHP	<a href="#">Click</a>
13	BSC_Báo cáo Phân tích kỹ thuật mở rộng_2015.08.13	PTKT mở rộng	SHI, PGS và BVH	<a href="#">Click</a>
14	BSC_Báo cáo Phân tích kỹ thuật mở rộng_2015.08.11	PTKT mở rộng	MSN, SSI và DPM	<a href="#">Click</a>

## Danh sách Báo cáo thăm doanh nghiệp

STT	Tên báo cáo	Loại báo cáo	Mã cổ phiếu liên quan	Link tải báo cáo
1	20160816_BSC_Vietnam Company Update_VN_VIC	Báo cáo thăm DN	VIC	<a href="#">Click</a>
2	20160812_BSC_Vietnam Company Visit Note_VN_DPM_IC	Báo cáo thăm DN	DPM	<a href="#">Click</a>
3	20160812_BSC_Vietnam Company Update_VN_HSG	Báo cáo cập nhập DN	HSG	<a href="#">Click</a>
4	20160811_BSC_Vietnam Company Update_VN_LCG	Báo cáo cập nhập DN	LCG	<a href="#">Click</a>
5	20160805_BSC_Vietnam Company Update_VN_GMD	Báo cáo cập nhập DN	GMD	<a href="#">Click</a>
6	20160620_BSC_Vietnam Company Update_VN_SMC	Báo cáo cập nhập DN	SMC	<a href="#">Click</a>
7	20160620_BSC_Vietnam Company Update_VN_HPG	Báo cáo cập nhập DN	HPG	<a href="#">Click</a>
8	20160620_BSC_Vietnam Company Update_VN_NKG	Báo cáo cập nhập DN	NKG	<a href="#">Click</a>
9	20160617_BSC_Vietnam Company Visit Note_VN_VKC	Báo cáo thăm DN	VKC	<a href="#">Click</a>
10	20160617_BSC_Vietnam Company Update_VN_SVC	Báo cáo cập nhập DN	SVC	<a href="#">Click</a>
11	20160531_BSC_Vietnam AGM Note_VN_VSH	Báo cáo thăm DN	VSH	<a href="#">Click</a>
12	20160531_BSC_Vietnam Company Visit Note_VN_PTB	Báo cáo thăm DN	PTB	<a href="#">Click</a>
13	20160516_BSC_Vietnam AGM Note_Vietnam Airlines	Báo cáo thăm DN		<a href="#">Click</a>
14	20160512_BSC_Vietnam Company Update_VN_BMP	Báo cáo cập nhập DN	BMP	<a href="#">Click</a>
15	20160425_BSC_Vietnam Company Update_VN_TMT	Báo cáo cập nhập DN	TMT	<a href="#">Click</a>
16	20160428_BSC_Vietnam Company Visit Note_VN_MBB	Báo cáo thăm DN	PNJ	<a href="#">Click</a>
17	20162804_BSC_Vietnam Company Visit Note_VN_CDN	Báo cáo thăm DN	TMT	<a href="#">Click</a>
18	20160427_BSC_Vietnam Company Update_VN_SSM	Báo cáo cập nhập DN	VKC	<a href="#">Click</a>
19	20160426_BSC_Vietnam Company Update_VN_VGG	Báo cáo cập nhập DN	DPR	<a href="#">Click</a>
20	20160426_BSC_Vietnam Company Update_VN_TMS	Báo cáo cập nhập DN	HCC	<a href="#">Click</a>
21	20160426_BSC_Vietnam Company Update_VN_PNJ	Báo cáo cập nhập DN	PDB	<a href="#">Click</a>
22	20160425_BSC_Vietnam Company Update_VN_TMT	Báo cáo cập nhập DN	PHR	<a href="#">Click</a>
23	Vietnam Company Update_VKC_20160426_VN	Báo cáo thăm DN	TRC	<a href="#">Click</a>
24	20160415_BSC_Vietnam Company Visit Note_VN_DPR	Báo cáo thăm DN	BCC	<a href="#">Click</a>
25	20160414_Vietnam Company Update_VN_HCC	Báo cáo cập nhập DN	NKG	<a href="#">Click</a>



## Danh sách các báo cáo đặc biệt BSC đã phát hành gần đây

STT	Tên báo cáo	Loại báo cáo	Mã cổ phiếu liên quan	Link tải báo cáo	Link dự phòng
1	Báo cáo Vĩ mô & TTCK T7 2016	Phân tích vĩ mô		<a href="#">Click</a>	
2	Báo cáo Vĩ mô & TTCK Q2 2016	Phân tích vĩ mô		<a href="#">Click</a>	
3	Chúng ta chuẩn bị gì cho Brexit	Phân tích vĩ mô		<a href="#">Click</a>	
4	Đánh giá tác động của TT 06	Phân tích ngành		<a href="#">Click</a>	
5	Đánh giá nhanh top 30 cổ phiếu upcom	Phân tích ngành		<a href="#">Click</a>	
6	Báo cáo Vĩ mô & TTCK tháng 5/2016	Phân tích vĩ mô		<a href="#">Click</a>	
7	Cập nhật danh mục ETF điều chỉnh 2016Q2	Phân tích vĩ mô		<a href="#">Click</a>	
8	Báo cáo UPCOM Premium	Phân tích vĩ mô		<a href="#">Click</a>	
9	Báo cáo P-Notes Bai học tu lịch sử	Phân tích ngành		<a href="#">Click</a>	
10	Báo cáo Vĩ mô & TTCK tháng 4/2016	Phân tích vĩ mô		<a href="#">Click</a>	
11	Báo cáo Vĩ mô & TTCK tháng 3/2016	Phân tích vĩ mô		<a href="#">Click</a>	
12	Báo cáo Vĩ mô & TTCK tháng 2/2016	Phân tích vĩ mô		<a href="#">Click</a>	
13	Báo cáo Triển vọng ngành 2016	Phân tích ngành		<a href="#">Click</a>	
14	Báo cáo Vĩ mô & TTCK 2016	Phân tích vĩ mô		<a href="#">Click</a>	
15	Market Insights_Sau cơn mưa trời sẽ lại sáng	Phân tích vĩ mô		<a href="#">Click</a>	
16	How long & How low the VN-Index can go			<a href="#">Click</a>	
17	Báo cáo Đánh giá ngành mía đường	Phân tích ngành		<a href="#">Click</a>	

## Danh sách các cổ phiếu BSC đã khuyến nghị gần đây

STT	Mã	Ngành	Khuyến nghị	Ngày ra báo cáo	Giá ngày ra báo cáo	Giá mục tiêu	Giá hiện tại	EPS	P/E	P/B	Link tải báo cáo	Link dự phòng
1	MWG	Thiết bị điện tử	Mua	11/8/2016	139.0	182.0	144.0	10,418	-	-	<a href="#">Click</a>	
2	NKG	Thép	Mua	15/8/2016	29.3	33.0	40.0	7,955	3.8	-	<a href="#">Click</a>	
3	BMI	Bảo hiểm	Mua	11/7/2016	26.7	31.8	29.5	2,226	20.0	-	<a href="#">Click</a>	
4	PGC	Dầu khí	Mua	27/6/2016	10.5	12.0	11.8	1,600	6.6	-	<a href="#">Click</a>	
5	TRC	Cao su	Mua	9/6/2016	21.5	25.1	21.8	1,941	12.0	0.5	<a href="#">Click</a>	
6	CTI	Xây dựng	Mua mạnh	8/6/2016	26.0	31.8	27.7	2,521	10.3	1.6	<a href="#">Click</a>	
7	MBB	Ngân hàng	Mua	28/4/2016	14.8	16.6	14.8	1,902	8.5	1.1	<a href="#">Click</a>	
8	CDN	Cảng biển	Mua	28/4/2016	26.5		24.8	1,173	20.9	2.0	<a href="#">Click</a>	
9	PNJ	Tiêu dùng	Mua	26/4/2016	57.0		72.5	1,762	34.3	4.3	<a href="#">Click</a>	
10	VGG	Dệt may	Mua	26/4/2016	61.5		57.2	11,109	5.5	1.7	<a href="#">Click</a>	
11	TMT	Ô tô	Mua	25/4/2016	39.6	52.5	26.1	5,340	7.5	3.2	<a href="#">Click</a>	
12	GMD	Cảng biển	Mua	6/4/2016	38.7	45.8	27.9	3,444	12.0	0.9	<a href="#">Click</a>	
13	PTI	Bảo hiểm	Mua	28/3/2016	22.8	24.9	29.8	1,340	17.3	1.0	<a href="#">Click</a>	
14	DBC	Thức ăn CN	Mua	28/3/2016	29.6	35.5	36.0	4,030	8.8	1.0	<a href="#">Click</a>	
15	TCR	VLXD	Mua	17/3/2015	8.5		7.6	930	10.5	0.7	<a href="#">Click</a>	
16	VIT	VLXD	Mua	11/3/2016	22.7	25.6	28.0	2,490	10.0	1.9	<a href="#">Click</a>	
17	SJD	Thủy điện	Mua	27/1/2016	25.4	30.1	28.4	3,900	6.7	1.0	<a href="#">Click</a>	
18	VNR	Bảo hiểm	Mua	27/1/2016	20.0	21.8	20.5	2,960	8.9		<a href="#">Click</a>	
19	VSC	Cảng biển	Mua	17/11/2015	76.5	85.2	71.0	7,510	10.0	2.3	<a href="#">Click</a>	
20	SVC	Ô tô	Mua	17/11/2015	33.6	37.7	45.1	3,640	9.5	0.8	<a href="#">Click</a>	
21	SJS	BDS	Mua	30/10/2015	24	25.3	26.5	1,740	13.5	1.3	<a href="#">Click</a>	<a href="#">Click</a>
22	PGI	Bảo hiểm	Mua	30/10/2015	17.6	20.2	20.7	1,270	13.8	1.4	<a href="#">Click</a>	
23	BMP	Nhựa	Nắm giữ	28/10/2015	124.0	125.7	171.0	10,130	12.7	3.2	<a href="#">Click</a>	
24	ITC	BDS	Mua	28/10/2015	8.7	15.5	11.9	350	25.0	0.4	<a href="#">Click</a>	<a href="#">Click</a>
25	ITD	Công nghệ	Mua	23/10/2015	17.2	20.7	21.5	2,140	9.5	1.3	<a href="#">Click</a>	<a href="#">Click</a>

Ghi chú: Giá trên đã điều chỉnh các quyền kể từ ngày ra báo cáo.

## Khuyến cáo sử dụng

Bản báo cáo này của Công ty Cổ phần Chứng khoán Ngân hàng Đầu tư và phát triển Việt Nam (BSC), chỉ cung cấp những thông tin chung và phân tích về tình hình kinh tế vĩ mô cũng như diễn biến thị trường chứng khoán trong ngày. Báo cáo này không được xây dựng để cung cấp theo yêu cầu của bất kỳ tổ chức hay cá nhân riêng lẻ nào hoặc các quyết định mua bán, nắm giữ chứng khoán. Nhà đầu tư chỉ nên sử dụng các thông tin, phân tích, bình luận của Bản báo cáo như là nguồn tham khảo trước khi đưa ra những quyết định đầu tư cho riêng mình. Mọi thông tin, nhận định và dự báo và quan điểm trong báo cáo này được dựa trên những nguồn dữ liệu đáng tin cậy. Tuy nhiên Công ty Cổ phần Chứng khoán Ngân hàng đầu tư và phát triển Việt Nam (BSC) không đảm bảo rằng các nguồn thông tin này là hoàn toàn chính xác và không chịu bất kỳ một trách nhiệm nào đối với tính chính xác của những thông tin được đề cập đến trong báo cáo này, cũng như không chịu trách nhiệm về những thiệt hại đối với việc sử dụng toàn bộ hay một phần nội dung của bản báo cáo này. Mọi quan điểm cũng như nhận định được đề cập trong báo cáo này dựa trên sự cân nhắc cẩn trọng, công minh và hợp lý nhất trong hiện tại. Tuy nhiên những quan điểm, nhận định này có thể thay đổi mà không cần báo trước. Bản báo cáo này có bản quyền và là tài sản của Công ty Cổ phần Chứng khoán Ngân hàng Đầu tư và Phát triển Việt Nam (BSC). Mọi hành vi sao chép, sửa đổi, in ấn mà không có sự đồng ý của BSC đều trái luật. Bất kỳ nội dung nào của tài liệu này cũng không được (i) sao chụp hay nhân bản ở bất kỳ hình thức hay phương thức nào hoặc (ii) được cung cấp nếu không được sự chấp thuận của Công ty Cổ phần Chứng khoán BIDV.

### **BSC Trụ sở chính**

Tầng 10 & 11 Tháp BIDV  
35 Hàng Vôi, Hoàn Kiếm, Hà Nội  
Tel: +84 4 3935 2722  
Fax: +84 4 2220 0669

### **BSC Chi nhánh Hồ Chí Minh**

Tầng 9 Tòa nhà 146 Nguyễn Công Trứ  
Quận 1, Tp. Hồ Chí Minh  
Tel: +84 8 3821 8885  
Fax: +84 8 3821 8510

<http://www.bsc.com.vn>

Bloomberg: BSCV <GO>

