

Thứ ba, ngày 13 tháng 9 năm 2016

Vietnam Daily Review

Nỗ lực phục hồi

Dự đoán xu hướng thị trường

	Tiêu cực	Trung lập	Tích cực
Ngày 14/9/2016	•		
Tuần 12/9-16/9/2016		•	
Tháng 9/2016			•

Điểm nhấn

Thị trường tiếp tục đà điều chỉnh từ phiên hôm trước và giảm điểm mạnh ngay từ đầu phiên về sát mức 655 trước khi hồi phục lại ở cuối phiên giao dịch buổi sáng. Đến phiên giao dịch buổi chiều, VN-Index có lúc tăng gần 2 điểm tuy nhiên áp lực bán ở cuối phiên đã đưa VN-Index đóng cửa giảm nhẹ 0.04 điểm, HNX-Index vẫn duy trì được sắc xanh và tăng nhẹ 0.17 điểm. Thanh khoản trên 2 sàn giao dịch tiếp tục suy giảm, tổng cộng có 124 triệu cổ phiếu được trao tay với giá trị khoảng 2657 tỷ VND. Các cổ phiếu có diễn biến đáng chú ý trong phiên giao dịch gồm có VNM, HPG, VCB, HSG, MWG, TTF, VCG, BIC, VIC.

Khối ngoại tiếp tục duy trì đà bán ròng trong phiên hôm nay với giá trị ròng khoảng 111 tỷ VND, tiếp tục tập trung chủ yếu vào VNM.

Độ rộng thị trường cân bằng với 210 mã tăng và 219 mã giảm

Nhận định thị trường

VN-Index có nỗ lực hồi phục trong phiên sau khi lùi về sát hỗ trợ mạnh 655 tuy nhiên không thể đóng cửa trên mức 660 điểm và thanh khoản tiếp tục sụt giảm. Mặc dù một số cổ phiếu đầu ngành của các nhóm thép, vật liệu xây dựng, nhựa, xây dựng và bất động sản đã hồi phục trong phiên tuy nhiên khả năng hồi phục trong phiên tiếp theo vẫn chưa chắc chắn. Đồng thời, các chỉ báo kỹ thuật vẫn chưa cho tín hiệu mua trở lại của VN-Index. Do đó, nhà đầu tư tiếp tục được khuyến nghị duy trì tỷ trọng cổ phiếu ở mức an toàn cho tới hết tuần giao dịch tái cơ cấu của ETF.

Trưởng phòng

Trần Thăng Long

longtt@bsc.com.vn

Nhóm Vĩ mô & Thị trường

Bùi Nguyên Khoa

khoabn@bsc.com.vn

Đỗ Nam Tùng

tungdn@bsc.com.vn

Phạm Anh Quang

quangpa@bsc.com.vn

VN-INDEX **659.72**

Giá trị: 1860.33 tỷ **-0.04 (-0.01%)**

Khối ngoại (ròng): -117.07 tỷ

HNX-INDEX **83.86**

Giá trị: 431.31 tỷ **0.18 (0.22%)**

Khối ngoại (ròng): 14.29 tỷ

UPCOM-INDEX **55.48**

Giá trị: 22.45 tỷ **-0.24 (-0.43%)**

Khối ngoại (ròng): 1.05 tỷ

Thông số vĩ mô

	Giá trị	%
Giá dầu	45.2	-2.3%
Giá vàng	1,329	0.1%
Tỷ giá USD/VND	22,305	0.1%
Tỷ giá EUR/VND	25,055	-0.1%
Tỷ giá JPY/VND	21,882	-0.1%
LS liên NH 1 tháng	1.7%	-
LS TPCP 5 năm	5.6%	-

Nguồn: Bloomberg, BSC Research

Mục lục

Nhận định thị trường	2
Danh mục khuyến nghị	3
Thống kê thị trường	4
Danh sách BCPT	5

Phạm Anh Quang

quangpa@bsc.com.vn

Đỗ Nam Tùng

tungnd@bsc.com.vn

Tổng quan thị trường

Thị trường tiếp tục đà điều chỉnh từ phiên hôm trước và giảm điểm mạnh ngay từ đầu phiên về sát mức 655 trước khi hồi phục lại ở cuối phiên giao dịch buổi sáng. Đến phiên giao dịch buổi chiều, VN-Index có lúc tăng gần 2 điểm tuy nhiên áp lực bán ở cuối phiên đã đưa VN-Index đóng cửa giảm nhẹ 0.04 điểm, HNX-Index vẫn duy trì được sắc xanh và tăng nhẹ 0.17 điểm. Thanh khoản trên 2 sàn giao dịch tiếp tục suy giảm, tổng cộng có 124 triệu cổ phiếu được trao tay với giá trị khoảng 2657 tỷ VND. Các cổ phiếu có diễn biến đáng chú ý trong phiên giao dịch gồm có VNM, HPG, VCB, HSG, MWG, TTF, VCG, BIC, VIC.

Các cổ phiếu vốn hóa lớn có sự phân hóa khi GAS, VNM tăng điểm thì VCB và VIC giảm điểm. Các cổ phiếu thép như HSG, HPG, NKG, TLH đã thu hút lực cầu trở lại và giao dịch khá tích cực, các cổ phiếu xây dựng và bất động sản, bảo hiểm như KBC, HUT, FLC, ROS, PVI, BIC cũng giao dịch khá sôi động. Ngoài ra, dòng tiền chỉ tập trung vào một số cổ phiếu đầu ngành như HPG, HSG, FPT, VNM, KBC, PVD, NTP khiến cho thanh khoản không được cải thiện.

Khối ngoại tiếp tục duy trì đà bán ròng trong phiên hôm nay với giá trị ròng khoảng 111 tỷ VND, tiếp tục tập trung chủ yếu vào VNM.

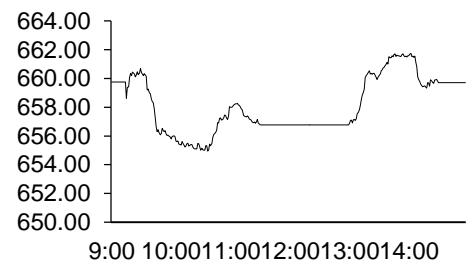
Độ rộng thị trường cân bằng với 210 mã tăng và 219 mã giảm

Nhận định thị trường

VN-Index có nỗ lực hồi phục trong phiên sau khi lùi về sát hỗ trợ mạnh 655 tuy nhiên không thể đóng cửa trên mức 660 điểm và thanh khoản tiếp tục sụt giảm. Mặc dù một số cổ phiếu đầu ngành của các nhóm thép, vật liệu xây dựng, nhựa, xây dựng và bất động sản đã hồi phục trong phiên tuy nhiên khả năng hồi phục trong phiên tiếp theo vẫn chưa chắc chắn. Bối cảnh thị trường tài chính thế giới cũng không ủng hộ sự hồi phục bền vững của VN-Index khi mà khả năng tăng lãi suất ngay trong tháng 9 của Fed vẫn còn để ngỏ và thị trường hàng hóa cơ bản gồm giá vàng và dầu vẫn chưa có xu hướng rõ ràng. Các giao dịch tái cơ cấu của ETF cũng có thể khiến vận động của cổ phiếu không cùng chiều với giá trị cơ bản. Đồng thời, các chỉ báo kỹ thuật vẫn chưa cho tín hiệu mua trở lại của VN-Index. Do đó, nhà đầu tư tiếp tục được khuyến nghị duy trì tỷ trọng cổ phiếu ở mức an toàn cho tới hết tuần giao dịch tái cơ cấu của ETF.

Hình 1

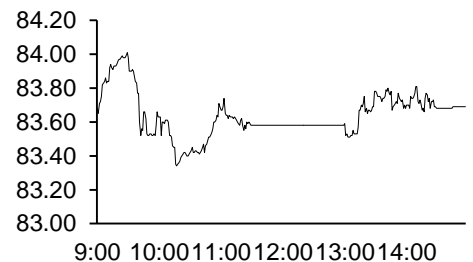
VN-Index Intraday



Nguồn: Bloomberg, BSC Research

Hình 2

HNX-Index Intraday



Nguồn: Bloomberg, BSC Research

Bảng 1

Top thanh khoản

Cổ phiếu	KL	Giá	%
DLG	6.14	4.8	0.0
FLC	4.43	5.1	0.6
HPG	4.13	43.7	1.6
KBC	3.41	17.8	-1.9
VNM	3.15	144.9	2.6

Nguồn: Bloomberg, BSC Research

Bảng 2

Top giao dịch khối ngoại

Top mua	Giá trị	Top bán	Giá trị
HSG	33.00	VNM	65.00
NT2	8.70	VCB	44.00
FLC	6.60	HPG	16.50
PAC	5.80	CTD	14.50
EVE	3.40	PVD	9.10

Nguồn: BSC Research

Danh mục khuyến nghị

Danh mục ngắn hạn

TT	Mã	Ngày mua	Giá mua	Giá hiện tại	Hiệu suất tổng	Dùng lỗ	Mục tiêu
1	HHG	3/6/2016	7.9	9.7	22.8%	7.3	12.2
2	DXP	8//08/2016	23.4	22.3	-4.7%	21.8	26.2
3	CTI	27/5/2016	24.3	29.8	22.6%	22.6	31.8
4	REE	1/8/2016	20.3	20.5	1.0%	19.5	23.5
5	GMD	8//08/2016	26.3	27.7	5.3%	24.2	28.5
6	HSG	15/08/2016	40.3	43.5	7.9%	37.5	45.0
7	PVI	29/08/2016	28.00	29.00	3.6%	26.0	33.0
Trung bình					8.4%		

Nguồn: BSC Research

Danh mục CANSLIM

TT	Mã	Ngày mua	Giá mua	Giá hiện tại	Hiệu suất tổng	Dùng lỗ	Mục tiêu
1	MBB	27/4/2015	13.0	14.9	14.2%	12.1	15.6
2	CMG	17/10/2015	14.6	16.5	13.0%	13.6	17.5
3	DHC	11/07/2016	38.8	34.0	-12.4%	36.0	47
4	TTC	27/5/2016	21.7	23.5	8.3%	20.2	26.0
5	CTI	25/07/2016	26.9	29.8	10.8%	25	32
6	BIC	17/6/2016	22.1	39.4	78.3%	21	27
Trung bình					18.7%		

Nguồn: BSC Research

Thống kê thị trường

Top 5 cổ phiếu tác động tăng lên VN-Index

CK	Giá	%	Index pt	KLGD
VNM	144.9	2.6	2.7	2.43MLN
GAS	63.5	0.6	0.4	159100.0
ROS	19.9	7.0	0.3	1.19MLN
MWG	138.5	2.6	0.3	93000.0
HPG	43.7	1.6	0.3	3.41MLN

Top 5 cổ phiếu tác động tăng lên HNX-Index

CK	Giá	%	Index pt	KLGD
PVR	3.4	9.7	0.1	100.0
KKC	14.5	5.8	0.1	5800.0
AAA	24.1	7.1	0.0	1.12MLN
VBC	70.5	5.2	0.0	2400.0
PEN	9.0	9.8	0.0	2900.0

Top 5 cổ phiếu tác động giảm lên VN-Index

CK	Giá	%	Index pt	KLGD
VCB	36.0	-3.9	-2.0	2.16MLN
VIC	49.1	-1.4	-0.8	393290.0
MSN	68.5	-0.7	-0.2	309120.0
CTG	17.2	-0.6	-0.2	166890.0
CTD	251.0	-2.7	-0.2	134640.0

Top 5 cổ phiếu tác động giảm lên HNX-Index

CK	Giá	%	Index pt	KLGD
SGO	3.8	-2.6	0.0	206800.0
TV2	92.1	-1.0	0.0	1700.0
NTP	58.8	-0.2	0.0	6100.0
PVG	7.7	-1.3	0.0	26600.0
L14	79.0	-4.7	0.0	800.0

Top 5 cổ phiếu tăng mạnh nhất trên HSX

CK	Giá	%	Index pt	KLGD
ROS	19.9	7.0	0.3	1.19MLN
DTT	9.5	7.0	0.0	1040.0
HVX	5.2	6.9	0.0	10.0
SMA	5.6	6.9	0.0	2110.0
TAC	79.1	6.9	0.0	18840.0

Top 5 cổ phiếu tăng mạnh nhất trên HNX

CK	Giá	%	Index pt	KLGD
SIC	12.2	9.9	0.0	2500.0
TV3	54.4	9.9	0.0	200.0
PEN	9.0	9.8	0.0	2900.0
PVR	3.4	9.7	0.1	100.0
TFC	22.7	9.7	0.0	23900.0

Top 5 cổ phiếu giảm mạnh nhất trên HSX

CK	Giá	%	Index pt	KLGD
VNH	0.9	-10.0	0.0	9870.0
BTT	35.6	-6.3	0.0	13980.0
D2D	30.6	-5.3	0.0	2760.0
VPS	19.8	-4.8	0.0	50.0
VOS	2.1	-4.6	0.0	10470.0

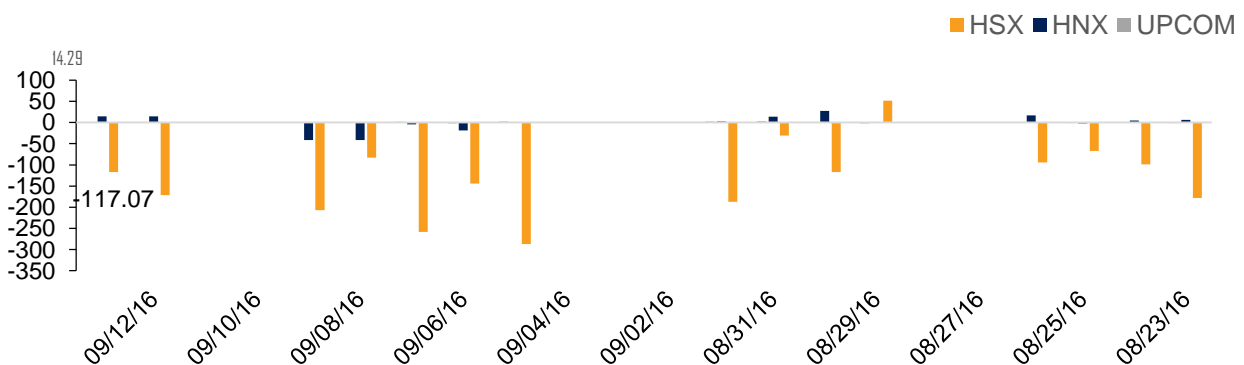
Top 5 cổ phiếu giảm mạnh nhất trên HNX

CK	Giá	%	Index pt	KLGD
GMX	21.0	-9.9	0.0	3200.0
ONE	9.1	-9.9	0.0	31100.0
DID	4.6	-9.8	0.0	10100.0
NHA	9.3	-9.7	0.0	100.0
KMT	5.8	-9.4	0.0	500.0

Nguồn: Bloomberg, BSC Research

Hình 3

Giao dịch khối ngoại



Nguồn: HSX, HNX, BSC Research

Danh sách Báo cáo PTKT mở rộng

STT	Tên báo cáo	Loại báo cáo	Mã cổ phiếu liên quan	Link tải báo cáo
1	BSC_Báo cáo Phân tích kỹ thuật mở rộng_2015.12.10	PTKT mở rộng	GTN, VIC và SHA	Click
2	BSC_Báo cáo Phân tích kỹ thuật mở rộng_2015.12.07	PTKT mở rộng	VCB, HHS và SHI	Click
1	BSC_Báo cáo Phân tích kỹ thuật mở rộng_2015.11.26	PTKT mở rộng	OGC, KSA và TCM	Click
2	BSC_Báo cáo Phân tích kỹ thuật mở rộng_2015.11.10	PTKT mở rộng	FIT, DPM và KSA	Click
3	BSC_Báo cáo Phân tích kỹ thuật mở rộng_2015.11.04	PTKT mở rộng	DLG, SCR và HCM	Click
4	BSC_Báo cáo Phân tích kỹ thuật mở rộng_2015.10.29	PTKT mở rộng	HBC, ITD và HNM	Click
5	BSC_Báo cáo Phân tích kỹ thuật mở rộng_2015.10.21	PTKT mở rộng	CSM, CDO và HHS	Click
6	BSC_Báo cáo Phân tích kỹ thuật mở rộng_2015.10.15	PTKT mở rộng	CTG, IDI và NTL	Click
7	BSC_Báo cáo Phân tích kỹ thuật mở rộng_2015.09.29	PTKT mở rộng	SSI, MBB và CVT	Click
8	BSC_Báo cáo Phân tích kỹ thuật mở rộng_2015.09.24	PTKT mở rộng	CTG, NTL và CII	Click
9	BSC_Báo cáo Phân tích kỹ thuật mở rộng_2015.09.08	PTKT mở rộng	REE, MSN và HHS	Click
10	BSC_Báo cáo Phân tích kỹ thuật mở rộng_2015.09.01	PTKT mở rộng	BID, MSN và BVH	Click
11	BSC_Báo cáo Phân tích kỹ thuật mở rộng_2015.08.20	PTKT mở rộng	PVD, VHC và VIC	Click
12	BSC_Báo cáo Phân tích kỹ thuật mở rộng_2015.08.18	PTKT mở rộng	FCN, GAS và CHP	Click
13	BSC_Báo cáo Phân tích kỹ thuật mở rộng_2015.08.13	PTKT mở rộng	SHI, PGS và BVH	Click
14	BSC_Báo cáo Phân tích kỹ thuật mở rộng_2015.08.11	PTKT mở rộng	MSN, SSI và DPM	Click

Danh sách Báo cáo thăm doanh nghiệp

STT	Tên báo cáo	Loại báo cáo	Mã cổ phiếu liên quan	Link tải báo cáo
1	20160816_BSC_Vietnam Company Research_VN_BFC	Báo cáo thăm DN	PVI	Click
2	20160816_BSC_Vietnam Company Update_VN_VIC	Báo cáo thăm DN	VIC	Click
3	20160812_BSC_Vietnam Company Visit Note_VN_DPM_IC	Báo cáo thăm DN	DPM	Click
4	20160812_BSC_Vietnam Company Update_VN_HSG	Báo cáo cập nhập DN	HSG	Click
5	20160811_BSC_Vietnam Company Update_VN_LCG	Báo cáo cập nhập DN	LCG	Click
6	20160805_BSC_Vietnam Company Update_VN_GMD	Báo cáo cập nhập DN	GMD	Click
7	20160620_BSC_Vietnam Company Update_VN_SMC	Báo cáo cập nhập DN	SMC	Click
8	20160620_BSC_Vietnam Company Update_VN_HPG	Báo cáo cập nhập DN	HPG	Click
9	20160620_BSC_Vietnam Company Update_VN_NKG	Báo cáo cập nhập DN	NKG	Click
10	20160617_BSC_Vietnam Company Visit Note_VN_VKC	Báo cáo thăm DN	VKC	Click
11	20160617_BSC_Vietnam Company Update_VN_SVC	Báo cáo cập nhập DN	SVC	Click
12	20160531_BSC_Vietnam AGM Note_VN_VSH	Báo cáo thăm DN	VSH	Click
13	20160531_BSC_Vietnam Company Visit Note_VN_PTB	Báo cáo thăm DN	PTB	Click
14	20160516_BSC_Vietnam AGM Note_Vietnam Airlines	Báo cáo thăm DN		Click
15	20160512_BSC_Vietnam Company Update_VN_BMP	Báo cáo cập nhập DN	BMP	Click
16	20160425_BSC_Vietnam Company Update_VN_TMT	Báo cáo cập nhập DN	TMT	Click
17	20160428_BSC_Vietnam Company Visit Note_VN_MBB	Báo cáo thăm DN	PNJ	Click
18	20162804_BSC_Vietnam Company Visit Note_VN_CDN	Báo cáo thăm DN	TMT	Click
19	20160427_BSC_Vietnam Company Update_VN_SSM	Báo cáo cập nhập DN	VKC	Click
20	20160426_BSC_Vietnam Company Update_VN_VGG	Báo cáo cập nhập DN	DPR	Click
21	20160426_BSC_Vietnam Company Update_VN_TMS	Báo cáo cập nhập DN	HCC	Click
22	20160426_BSC_Vietnam Company Update_VN_PNJ	Báo cáo cập nhập DN	PDB	Click
23	20160425_BSC_Vietnam Company Update_VN_TMT	Báo cáo cập nhập DN	PHR	Click
24	Vietnam Company Update_VKC_20160426_VN	Báo cáo thăm DN	TRC	Click

Danh sách các báo cáo đặc biệt BSC đã phát hành gần đây

STT	Tên báo cáo	Loại báo cáo	Mã cổ phiếu liên quan	Link tải báo cáo	Link dự phòng
1	Báo cáo Vĩ mô & TTCK T8 2016	Phân tích vĩ mô		Click	
2	Báo cáo Vĩ mô & TTCK T7 2016	Phân tích vĩ mô		Click	
3	Báo cáo Vĩ mô & TTCK Q2 2016	Phân tích vĩ mô		Click	
4	Chúng ta chuẩn bị gì cho Brexit	Phân tích vĩ mô		Click	
5	Đánh giá tác động của TT 06	Phân tích ngành		Click	
6	Đánh giá nhanh top 30 cổ phiếu upcoming	Phân tích ngành		Click	
7	Báo cáo Vĩ mô & TTCK tháng 5/2016	Phân tích vĩ mô		Click	
8	Cập nhật danh mục ETF điều chỉnh 2016Q2	Phân tích vĩ mô		Click	
9	Báo cáo UPCOM Premium	Phân tích vĩ mô		Click	
10	Báo cáo P-Notes Bai học tu lịch sử	Phân tích ngành		Click	
11	Báo cáo Vĩ mô & TTCK tháng 4/2016	Phân tích vĩ mô		Click	
12	Báo cáo Vĩ mô & TTCK tháng 3/2016	Phân tích vĩ mô		Click	
13	Báo cáo Vĩ mô & TTCK tháng 2/2016	Phân tích vĩ mô		Click	
14	Báo cáo Triển vọng ngành 2016	Phân tích ngành		Click	
15	Báo cáo Vĩ mô & TTCK 2016	Phân tích vĩ mô		Click	
16	Market Insights_Sau cơn mưa trời sẽ lại sáng	Phân tích vĩ mô		Click	
17	How long & How low the VN-Index can go	Phân tích vĩ mô		Click	

Danh sách các cổ phiếu BSC đã khuyến nghị gần đây

STT	Mã	Ngành	Khuyến nghị	Ngày ra báo cáo	Giá ngày ra báo cáo	Giá mục tiêu	Giá hiện tại	EPS	P/E	P/B	Link tải báo cáo	Link dự phòng
1	BFC	Nông nghiệp	Mua	30/08/2016	41.0	48.0	35.5	5.0	8.1	1.9	Click	
2	MWG	Thiết bị điện tử	Mua	11/8/2016	139.0	182.0	138.5	10,418	-	-	Click	
3	NKG	Thép	Mua	15/8/2016	29.3	33.0	38.0	7,955	3.8	-	Click	
4	BMI	Bảo hiểm	Mua	11/7/2016	26.7	31.8	29.8	2,226	20.0	-	Click	
5	PGC	Dầu khí	Mua	27/6/2016	10.5	12.0	11.5	1,600	6.6	-	Click	
6	TRC	Cao su	Mua	9/6/2016	21.5	25.1	22.2	1,941	12.0	0.5	Click	
7	CTI	Xây dựng	Mua mạnh	8/6/2016	26.0	31.8	29.8	2,521	10.3	1.6	Click	
8	MBB	Ngân hàng	Mua	28/4/2016	14.8	16.6	14.9	1,902	8.5	1.1	Click	
9	CDN	Cảng biển	Mua	28/4/2016	26.5		26.0	1,173	20.9	2.0	Click	
10	PNJ	Tiêu dùng	Mua	26/4/2016	57.0		70.0	1,762	34.3	4.3	Click	
11	VGG	Dệt may	Mua	26/4/2016	61.5		58.0	11,109	5.5	1.7	Click	
12	TMT	Ô tô	Mua	25/4/2016	39.6	52.5	26.0	5,340	7.5	3.2	Click	
13	GMD	Cảng biển	Mua	6/4/2016	38.7	45.8	27.7	3,444	12.0	0.9	Click	
14	PTI	Bảo hiểm	Mua	28/3/2016	22.8	24.9	30.0	1,340	17.3	1.0	Click	
15	DBC	Thực ăn CN	Mua	28/3/2016	29.6	35.5	36.8	4,030	8.8	1.0	Click	
16	TCR	VLXD	Mua	17/3/2015	8.5		8.3	930	10.5	0.7	Click	
17	VIT	VLXD	Mua	11/3/2016	22.7	25.6	28.0	2,490	10.0	1.9	Click	
18	SJD	Thủy điện	Mua	27/1/2016	25.4	30.1	28.1	3,900	6.7	1.0	Click	
19	VNR	Bảo hiểm	Mua	27/1/2016	20.0	21.8	20.9	2,960	8.9		Click	
20	VSC	Cảng biển	Mua	17/11/2015	76.5	85.2	70.5	7,510	10.0	2.3	Click	
21	SVC	Ô tô	Mua	17/11/2015	33.6	37.7	45.4	3,640	9.5	0.8	Click	
22	SJS	BDS	Mua	30/10/2015	24	25.3	25.5	1,740	13.5	1.3	Click	Click
23	PGI	Bảo hiểm	Mua	30/10/2015	17.6	20.2	20.8	1,270	13.8	1.4	Click	
24	BMP	Nhựa	Nắm giữ	28/10/2015	124.0	125.7	168.5	10,130	12.7	3.2	Click	
25	ITC	BDS	Mua	28/10/2015	8.7	15.5	11.0	350	25.0	0.4	Click	Click

Ghi chú: Giá trên đã điều chỉnh các quyền kể từ ngày ra báo cáo.

Khuyến cáo sử dụng

Bản báo cáo này của Công ty Cổ phần Chứng khoán Ngân hàng Đầu tư và phát triển Việt Nam (BSC), chỉ cung cấp những thông tin chung và phân tích về tình hình kinh tế vĩ mô cũng như diễn biến thị trường chứng khoán trong ngày. Báo cáo này không được xây dựng để cung cấp theo yêu cầu của bất kỳ tổ chức hay cá nhân riêng lẻ nào hoặc các quyết định mua bán, nắm giữ chứng khoán. Nhà đầu tư chỉ nên sử dụng các thông tin, phân tích, bình luận của Bản báo cáo như là nguồn tham khảo trước khi đưa ra những quyết định đầu tư cho riêng mình. Mọi thông tin, nhận định và dự báo và quan điểm trong báo cáo này được dựa trên những nguồn dữ liệu đáng tin cậy. Tuy nhiên Công ty Cổ phần Chứng khoán Ngân hàng đầu tư và phát triển Việt Nam (BSC) không đảm bảo rằng các nguồn thông tin này là hoàn toàn chính xác và không chịu bất kỳ một trách nhiệm nào đối với tính chính xác của những thông tin được đề cập đến trong báo cáo này, cũng như không chịu trách nhiệm về những thiệt hại đối với việc sử dụng toàn bộ hay một phần nội dung của bản báo cáo này. Mọi quan điểm cũng như nhận định được đề cập trong báo cáo này dựa trên sự cân nhắc cẩn trọng, công minh và hợp lý nhất trong hiện tại. Tuy nhiên những quan điểm, nhận định này có thể thay đổi mà không cần báo trước. Bản báo cáo này có bản quyền và là tài sản của Công ty Cổ phần Chứng khoán Ngân hàng Đầu tư và Phát triển Việt Nam (BSC). Mọi hành vi sao chép, sửa đổi, in ấn mà không có sự đồng ý của BSC đều trái luật. Bất kỳ nội dung nào của tài liệu này cũng không được (i) sao chụp hay nhân bản ở bất kỳ hình thức hay phương thức nào hoặc (ii) được cung cấp nếu không được sự chấp thuận của Công ty Cổ phần Chứng khoán BIDV.

BSC Trụ sở chính

Tầng 10 & 11 Tháp BIDV

35 Hàng Vôi, Hoàn Kiếm, Hà Nội

Tel: +84 4 3935 2722

Fax: +84 4 2220 0669

BSC Chi nhánh Hồ Chí Minh

Tầng 9 Tòa nhà 146 Nguyễn Công Trứ

Quận 1, Tp. Hồ Chí Minh

Tel: +84 8 3821 8885

Fax: +84 8 3821 8510

<http://www.bsc.com.vn>

Bloomberg: BSCV <GO>

