

Fri, March 3, 2017

## Vietnam Daily Review

VN-index trở lại sắc xanh

### Dự đoán xu hướng thị trường

	Tiêu cực	Trung lập	Tích cực
Ngày 06/03/2017		•	
Week 6/3-10/3/2017		•	
Tháng 3/2017		•	

### Điểm nhấn

Chỉ số Vn-Index có một phiên hồi phục so với hai ngày giao dịch trước, khi đóng cửa trên mức tham chiếu tại 712.62 điểm, biên độ điều chỉnh của thị trường tương đối rộng với 6.79 điểm. Có một xu hướng trái chiều diễn ra trên hai sàn giao dịch khi hầu hết các mã vốn hóa lớn trên HOSE tăng điểm suốt phiên như VCB, VIC, GAS, CTG. HNX chứng kiến một kịch bản ngược lại khi hầu hết các mã vốn hóa lớn giảm điểm, trong 15 phút cuối phiên cổ phiếu ACB đảo chiều và tăng mạnh, kéo HNX-Index tăng và đóng cửa trên mức tham chiếu. Cổ phiếu ngành ngân hàng, bảo hiểm và chứng khoán ngày hôm nay giao dịch khá tốt, đóng góp chính cho sự hồi phục của thị trường như VCB, CTG, ACB, BID, STB trong đó STB đã tăng kịch trần. Dòng tiền tiếp tục đổ vào các cổ phiếu bất động sản như ROS, NVL, VIC, HBC, DXG. Trong đó ROS, HBC, DXG được dự báo sẽ lọt rổ FTSE Vietnam ETF trong kỳ điều chỉnh sắp tới. Tâm lý bất đậy của nhà đầu tư tại các mã cổ phiếu cơ bản tốt cùng với sự thận trọng đã đẩy thanh khoản tăng nhẹ, đạt mức 2.961 tỷ/phiên.

### Nhận định thị trường

Sau các phiên điều chỉnh liên tục, thị trường đã tăng điểm mạnh vào phiên cuối tuần. Thanh khoản thị trường tăng nhẹ, dòng tiền trong phiên hôm nay chảy vào các mã BCs của HOSE, Các mã cổ phiếu sau các phiên giảm điểm liên tục đã trở lại mức giá hấp dẫn nhà đầu tư. Tuy nhiên, biên độ dao động của thị trường lớn kèm theo tính rủi ro vẫn ở mức cao. BSC dự kiến thị trường sẽ dao động trong phạm vi từ 710 điểm đến 715 điểm vào đầu tuần sau. Chúng tôi khuyến nghị các nhà đầu tư nên tái cơ cấu danh mục và tăng tỷ trọng vào các mã cổ phiếu cơ bản tốt, tránh các mã cổ phiếu nhỏ lẻ khi biên độ dao động thị trường cao như tuần này.

### Câu chuyện cuối tuần

**Bán lược cho sự - nguồn sự tâm**

*Trưởng phòng*

**Trần Thăng Long**

longtt@bsc.com.vn

*Nhóm Vĩ mô & Thị trường*

**Bùi Nguyên Khoa**

khoabn@bsc.com.vn

**Đỗ Nam Tùng**

tungdn@bsc.com.vn

**VN-INDEX** **712.62**  
Value: 2961.71 bil **5.11 (0.72%)**  
Foreigners (net): VND 152.88 bil

**HNX-INDEX** **86.65**  
Value: 391.49 bil **0.04 (0.05%)**  
Foreigners (net): VND 8.31 bil

**UPCOM-INDEX** **56.56**  
Value 159.72 bil **0.12 (0.21%)**  
Foreigners (net): VND 9.31 bil

### Thông số vĩ mô

	Giá trị	%
Giá dầu	52.8	-0.6%
Giá vàng	1,227	0.1%
Tỷ giá USD/VND	22,836	0.2%
Tỷ giá EUR/VND	24,037	0.2%
Tỷ giá JPY/VND	19,978	-
LS liên NH 1 tháng	4.0%	-
LS TPCP 5 năm	5.1%	0.00

Nguồn: Bloomberg, BSC Research

### Mục lục

Nhận định thị trường	2
Danh mục khuyến nghị	3
Câu chuyện cuối tuần	4
Thống kê thị trường	5
Danh sách BCPT	6

Báo cáo này được xem là nguồn thông tin tham khảo. Vui lòng đọc kỹ phần Khuyến cáo sử dụng ở trang cuối.

**Đỗ Nam Tùng**

tungnd@bsc.com.vn

## Tổng quan thị trường

Chỉ số Vn-Index có một phiên hồi phục so với hai ngày giao dịch trước, khi đóng cửa trên mức tham chiếu tại 712.62 điểm, biên độ điều chỉnh của thị trường tương đối rộng với 6.79 điểm. Có một xu hướng trái chiều diễn ra trên hai sàn giao dịch khi hầu hết các mã vốn hóa lớn trên HOSE tăng điểm suốt phiên như VCB, VIC, GAS, CTG. HNX chứng kiến một kịch bản ngược lại khi hầu hết các mã vốn hóa lớn giảm điểm, trong 15 phút cuối phiên cổ phiếu ACB đảo chiều và tăng mạnh, kéo HNX-Index tăng và đóng cửa trên mức tham chiếu. Cổ phiếu ngành ngân hàng, bảo hiểm và chứng khoán ngày hôm nay giao dịch khá tốt, đóng góp chính cho sự hồi phục của thị trường như VCB, CTG, ACB, BID, STB trong đó STB đã tăng kịch trần. Dòng tiền tiếp tục đổ vào các cổ phiếu bất động sản như ROS, NVL, VIC, HBC, DXG. Trong đó ROS, HBC, DXG được dự báo sẽ lọt rổ FTSE Vietnam ETF trong kỳ điều chỉnh sắp tới. Tâm lý bắt đáy của nhà đầu tư tại các mã cổ phiếu cơ bản tốt cùng với sự thận trọng đã đẩy thanh khoản tăng nhẹ, đạt mức 2.961 tỷ/phiên.

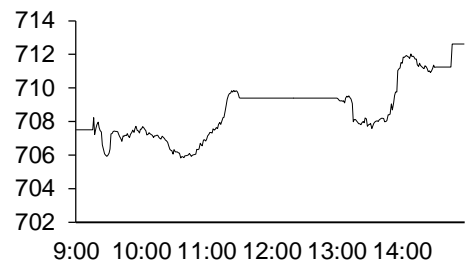
Khối ngoại hôm nay mua ròng trên cả 3 sàn. Trong đó, khối lượng mua ròng trên HNX là 55,726 đơn vị, tương đương giá trị giao dịch 8.31 tỷ đồng, 122,200 đơn vị (9.31 tỷ đồng) trên UpCOM. Dòng vốn ngoại đổ vào HOSE là 152.88 tỷ đồng, tương ứng với 1,443,330 đơn vị, tập trung chủ yếu vào các cổ phiếu VJC, DPM, VNS, KBC và CTG.

### Nhận định thị trường

Sau các phiên điều chỉnh liên tục, thị trường đã tăng điểm mạnh vào phiên cuối tuần. Thanh khoản thị trường tăng nhẹ, dòng tiền trong phiên hôm nay chảy vào các mã BCs của HOSE, Các mã cổ phiếu sau các phiên giảm điểm liên tục đã trở lại mức giá hấp dẫn nhà đầu tư. Tuy nhiên, biên độ dao động của thị trường lớn kèm theo tính rủi ro vẫn ở mức cao. BSC dự kiến thị trường sẽ dao động trong phạm vi từ 710 điểm đến 715 điểm vào đầu tuần sau. Chúng tôi khuyến nghị các nhà đầu tư nên tái cơ cấu danh mục và tăng tỷ trọng vào các mã cổ phiếu cơ bản tốt, tránh các mã cổ phiếu nhỏ lẻ khi biên độ dao động thị trường cao như tuần này.

Hình 1

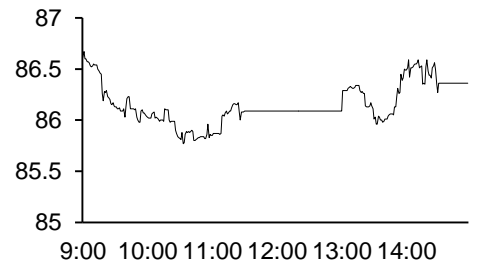
**VN-Index Intraday**



Source: Bloomberg, BSC Research

Hình 2

**HNX-Index Intraday**



Source: Bloomberg, BSC Research

Bảng 1

**Top thanh khoản**

Cổ phiếu	KL	Giá	%
FLC	31.28	6.90	-4.17
HQC	13.12	2.57	-3.38
FIT	9.84	4.77	-3.64
ITA	7.21	4.35	-1.81
HAG	6.48	8.05	1.77

Nguồn: Bloomberg, BSC Research

Bảng 2

**Top giao dịch khối ngoại**

Top mua	Giá trị	Top bán	Giá trị
VJC	141.10	PVD	32.70
DPM	16.50	HPG	13.30
VNS	9.90	APC	7.20
SVC	5.60	DXG	4.70
CTG	4.60	BID	3.80

Nguồn: BSC Research

## Danh mục khuyến nghị

### Danh mục ngắn hạn

TT	Mã	Ngày mua	Giá mua	Giá hiện tại	Hiệu suất tổng	Dùng lỗ	Mục tiêu
1	GMD	26/09/2016	26.3	33.1	25.9%	24.2	28.5
2	VIC	17/10/2016	43.0	44.5	3.5%	41.0	47.0
3	PVT	27/5/2016	12.3	13.0	5.3%	11.7	13.5
4	CSV	19/12/2016	26.8	28.7	6.9%	26.0	30.0
5	KBC	26/12/2016	13.6	14.5	6.6%	13.0	15.0
<b>Trung bình</b>					<b>9.6%</b>		

Nguồn: BSC Research

### Danh mục CANSLIM

TT	Mã	Ngày mua	Giá mua	Giá hiện tại	Hiệu suất tổng	Dùng lỗ	Mục tiêu
1	MBB	27/4/2015	13.8	13.8	0.0%	12.8	16.6
2	GMD	4/7/2015	26.6	33.1	24.4%	24.7	31.9
3	VCS	16/12/2016	130.0	156.5	20.4%	120.9	156.0
4	HPG	28/10/2016	40.8	41.0	0.5%	36.4	44.9
<b>Trung bình</b>					<b>11.3%</b>		

Nguồn: BSC Research

## Câu chuyện cuối tuần

### **BÁN LƯỢC CHO SƯ** \_ *Nguồn sưu tầm*

Một công ty nọ muốn tuyển người bán hàng giỏi đã trao cho mỗi người trong hàng trăm ứng viên, 100 chiếc lược và đề nghị họ đến các chùa để bán. Cái oái oăm là ở chùa sư đã xuống tóc, làm gì có nhu cầu sử dụng lược. Mà không có nhu cầu thì sao bán được hàng. Hàng trăm người đã ra đi nhưng hầu hết bó tay. Tuy thế có ba người bán được hàng.

Người thứ nhất mang lược đến chùa vừa chào hàng đã bị các vị sư mắng và cho rằng anh này giấu cọt họ không có tóc, nên đuổi đi. Nhưng anh này vẫn cần răng chịu đựng cầu xin họ mua lược. Cuối cùng, một vị sư thương tình mua giùm một chiếc lược.

Người thứ hai, sau khi đi vòng quanh một ngôi chùa trên núi, tóc bị gió thổi tung xác xơ, anh ta xin gặp sư trụ trì. Được gặp, anh ta chắp tay niệm "nam mô" và thưa rằng: "trên núi cao gió thổi mạnh, các thiện nam tín nữ đến đây dâng hương mà tóc tai rối bù, e không thành kính trước cửa Phật. Xin nhà chùa chuẩn bị một vài chiếc lược để trước lúc dâng hương các Phật tử chải tóc cho gọn gàng, không bù rối". Nghe anh ta nói có lý, sư trụ trì đồng ý mua lược. Nhà chùa có 10 lư hương nên mua 10 chiếc lược cho anh ta.

Còn người thứ ba, anh ta đến thẳng ngôi chùa lớn nhất vùng quanh năm hương khói nghi ngút. Anh xin gặp thượng tọa trụ trì mà thưa rằng: "Bạch thầy, chùa ta lớn nhất vùng, ngày nào cũng có hàng trăm tín đồ đến thắp hương. Phàm là người dâng hương, ai cũng có tấm lòng thành cúng quả. Chùa lớn như chùa ta, thiết tưởng cũng nên có chút tặng phẩm khuyến khích người làm việc thiện. Con có mang theo ít lược của công ty. Thầy có thư pháp hơn người, xin viết lên lược ba chữ "Lược tích thiện" làm tặng phẩm. Món quà này thật nhiều ý nghĩa". Nhà chùa nghe ra, cũng hứng thú và mua liền 100 chiếc lược làm quà.

Như vậy, trong ba người bán lược cho sư, công ty đánh giá họ thế nào?

Người thứ nhất thuộc mẫu bán hàng cổ điển, cần cù nhẫn nại và kiên trì. Người thứ hai có năng lực quan sát, suy đoán sự việc, dám nghĩ dám làm. Còn người thứ ba, anh ta nghiên cứu phân tích kỹ nhu cầu và tâm lý của đám đông, có ý tưởng tốt, lại có giải pháp cụ thể nên đã mở ra một thị trường tốt cho sản phẩm. Đây xứng đáng là người bán hàng giỏi của công ty. Anh ta đã được tuyển mộ làm phụ trách bán hàng.

Nhờ có Lược tích thiện làm quà tặng mà một đồn mười, mười đồn trăm, dân chúng đổ về đây dâng hương rất đông, danh tiếng chùa càng lừng lẫy và phương trượng chùa đã ký hợp đồng mua hàng nghìn chiếc lược của công ty. Rõ ràng, ở một nơi tưởng như không có nhu cầu, nếu chịu khó quan sát, phân tích các mối quan hệ, sẽ có thể phát hiện nhu cầu hoặc tìm cách kích cầu để bán hàng.

## Thống kê thị trường

### Top 5 cổ phiếu tác động tăng lên VN-Index

CK	Giá	%	Index pt	KLGD
VJC	132.10	6.96	1.10	2.75MLN
VCB	37.50	1.63	0.92	516470.00
CTG	18.30	1.95	0.56	1.75MLN
BID	16.40	2.18	0.51	3.29MLN
GAS	58.60	1.03	0.49	487640.00

### Top 5 cổ phiếu tác động tăng lên HNX-Index

CK	Giá	%	Index pt	KLGD
PVR	3.40	9.68	0.07	100
KKC	14.50	5.84	0.07	5800
AAA	24.10	7.11	0.04	1.12MLN
VBC	70.50	5.22	0.04	2400
PEN	9.00	9.76	0.02	2900

### Top 5 cổ phiếu tác động giảm lên VN-Index

CK	Giá	%	Index pt	KLGD
HPG	41.00	-2.38	-0.36	1.78MLN
BHN	105.50	-2.22	-0.24	8220.00
PVD	21.50	-2.27	-0.08	3.09MLN
FLC	6.90	-4.17	-0.08	31.28MLN
MBB	13.80	-0.72	-0.07	173460.00

### Top 5 cổ phiếu tác động giảm lên HNX-Index

CK	Giá	%	Index pt	KLGD
SGO	3.80	-2.56	-0.05	206800
TV2	92.10	-0.97	-0.02	1700
NTP	58.80	-0.17	-0.02	6100
PVG	7.70	-1.28	-0.01	26600
L14	79.00	-4.70	-0.01	800

### Top 5 cổ phiếu tăng mạnh nhất trên HSX

CK	Giá	%	Index pt	KLGD
BTT	37.50	6.99	0.01	10.00
TIX	37.50	6.99	0.03	10.00
ATG	2.91	6.99	0.00	474470.00
TTF	6.74	6.98	0.03	629920.00
VJC	132.10	6.96	1.10	2.75MLN

### Top 5 cổ phiếu tăng mạnh nhất trên HNX

CK	Giá	%	Index pt	KLGD
SIC	12.20	9.91	0.00	2500
TV3	54.40	9.90	0.02	200
PEN	9.00	9.76	0.02	2900
PVR	3.40	9.68	0.07	100
TFC	22.70	9.66	0.01	23900

### Top 5 cổ phiếu giảm mạnh nhất trên HSX

CK	Giá	%	Index pt	KLGD
VNH	0.90	-10.00	0.00	9870
BTT	35.60	-6.32	-0.01	13980
D2D	30.60	-5.26	-0.01	2760
VPS	19.80	-4.81	-0.01	50
VOS	2.10	-4.55	-0.01	10470

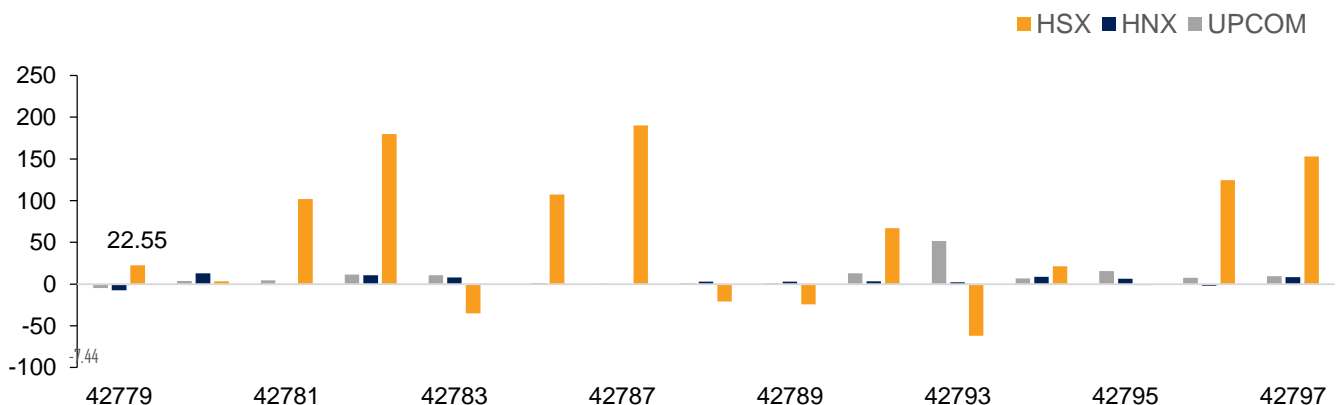
### Top 5 cổ phiếu giảm mạnh nhất trên HNX

CK	Giá	%	Index pt	KLGD
GMX	21.00	-9.87	-0.01	3200
ONE	9.10	-9.90	0.00	31100
DID	4.60	-9.80	0.00	10100
NHA	9.30	-9.71	-0.01	100
KMT	5.80	-9.38	0.00	500

Nguồn: Bloomberg, BSC Research

Hình 3

### Giao dịch khối ngoại



Source: HSX, HNX, BSC Research

## Danh sách các báo cáo đặc biệt BSC đã phát hành gần đây

STT	Tên báo cáo	Loại báo cáo	Mã cổ phiếu liên quan	Link tải báo cáo	Link dự phòng
1	BSCVietnam Company Update_VN_HT1	Cập nhật Doanh nghiệp		<a href="#">Click</a>	
2	BSC_Vietnam Sector Review_2016_VN	Phân tích ngành		<a href="#">Click</a>	
3	BSC_Vietnam Sector Outlook_2017_VN	Phân tích ngành		<a href="#">Click</a>	
4	Thị trường vĩ mô 2017	Phân tích vĩ mô		<a href="#">Click</a>	
5	BSC_Vietnam Macro Market Outlook_VN_2017	Phân tích vĩ mô		<a href="#">Click</a>	
6	BSC_Vietnam Monthly Review_VN_2016M11	Phân tích vĩ mô		<a href="#">Click</a>	
7	Báo cáo tổng hợp tháng 11 & nhận định tháng 12	Phân tích vĩ mô		<a href="#">Click</a>	
8	BSC_Vietnam Monthly Review_VN_2016M10	Phân tích vĩ mô		<a href="#">Click</a>	
9	Market Insights_Bầu cử Tổng thống Mỹ	Phân tích vĩ mô		<a href="#">Click</a>	
10	Báo cáo Vĩ mô & TTCK T10 2016	Phân tích vĩ mô		<a href="#">Click</a>	
11	Báo cáo Vĩ mô & TTCK T9 2016	Phân tích vĩ mô		<a href="#">Click</a>	
12	Báo cáo Vĩ mô & TTCK T8 2016	Phân tích vĩ mô		<a href="#">Click</a>	
13	Báo cáo Vĩ mô & TTCK T7 2016	Phân tích vĩ mô		<a href="#">Click</a>	
14	Báo cáo Vĩ mô & TTCK Q2 2016	Phân tích vĩ mô		<a href="#">Click</a>	
15	Chúng ta chuẩn bị gì cho Brexit	Phân tích vĩ mô		<a href="#">Click</a>	
16	Đánh giá tác động của TT 06	Phân tích ngành		<a href="#">Click</a>	
17	Đánh giá nhanh top 30 cổ phiếu upcom	Phân tích ngành		<a href="#">Click</a>	
18	Báo cáo Vĩ mô & TTCK tháng 5/2016	Phân tích vĩ mô		<a href="#">Click</a>	
19	Cập nhật danh mục ETF điều chỉnh 2016Q2	Phân tích vĩ mô		<a href="#">Click</a>	
20	Báo cáo UPCOM Premium	Phân tích vĩ mô		<a href="#">Click</a>	

## Danh sách các cổ phiếu BSC đã khuyến nghị gần đây

STT	Mã	Ngành	Khuyến nghị	Ngày ra báo cáo	Giá ngày ra báo cáo	Giá mục tiêu	Giá hiện tại	EPS	P/E	P/B	Link tải báo cáo	Link dự phòng
1	BFC	Nông nghiệp	Mua	30/08/2016	41.0	48.0	33.5	5.0	8.1	1.9	<a href="#">Click</a>	
2	MWG	Thiết bị điện tử	Mua	11/8/2016	139.0	182.0	166.3	10,418	-	-	<a href="#">Click</a>	
3	NKG	Thép	Mua	15/8/2016	29.3	33.0	36.3	7,955	3.8	-	<a href="#">Click</a>	
4	BMI	Bảo hiểm	Mua	11/7/2016	26.7	31.8	27.0	2,226	20.0	-	<a href="#">Click</a>	
5	PGC	Dầu khí	Mua	27/6/2016	10.5	12.0	14.0	1,600	6.6	-	<a href="#">Click</a>	
6	TRC	Cao su	Mua	9/6/2016	21.5	25.1	32.0	1,941	12.0	0.5	<a href="#">Click</a>	
7	CTI	Xây dựng	Mua mạnh	8/6/2016	26.0	31.8	26.4	2,521	10.3	1.6	<a href="#">Click</a>	
8	MBB	Ngân hàng	Mua	28/4/2016	14.8	16.6	13.8	1,902	8.5	1.1	<a href="#">Click</a>	
9	CDN	Cảng biển	Mua	28/4/2016	26.5			1,173	20.9	2.0	<a href="#">Click</a>	
10	PNJ	Tiêu dùng	Mua	26/4/2016	57.0		76.8	1,762	34.3	4.3	<a href="#">Click</a>	
11	VGG	Dệt may	Mua	26/4/2016	61.5			11,109	5.5	1.7	<a href="#">Click</a>	
12	TMT	Ô tô	Mua	25/4/2016	39.6	52.5	13.3	5,340	7.5	3.2	<a href="#">Click</a>	
13	GMD	Cảng biển	Mua	6/4/2016	38.7	45.8	33.1	3,444	12.0	0.9	<a href="#">Click</a>	
14	PTI	Bảo hiểm	Mua	28/3/2016	22.8	24.9	27.2	1,340	17.3	1.0	<a href="#">Click</a>	
15	DBC	Thực ăn CN	Mua	28/3/2016	29.6	35.5	34.0	4,030	8.8	1.0	<a href="#">Click</a>	
16	TCR	VLXD	Mua	17/3/2015	8.5		4.3	930	10.5	0.7	<a href="#">Click</a>	
17	VIT	VLXD	Mua	11/3/2016	22.7	25.6	29.0	2,490	10.0	1.9	<a href="#">Click</a>	
18	SJD	Thủy điện	Mua	27/1/2016	25.4	30.1	26.2	3,900	6.7	1.0	<a href="#">Click</a>	
19	VNR	Bảo hiểm	Mua	27/1/2016	20.0	21.8	23.0	2,960	8.9		<a href="#">Click</a>	
20	VSC	Cảng biển	Mua	17/11/2015	76.5	85.2	58.4	7,510	10.0	2.3	<a href="#">Click</a>	
21	SVC	Ô tô	Mua	17/11/2015	33.6	37.7	52.8	3,640	9.5	0.8	<a href="#">Click</a>	

## Khuyến cáo sử dụng

*Bản báo cáo này của Công ty Cổ phần Chứng khoán Ngân hàng Đầu tư và phát triển Việt Nam (BSC), chỉ cung cấp những thông tin chung và phân tích về tình hình kinh tế vĩ mô cũng như diễn biến thị trường chứng khoán trong ngày. Báo cáo này không được xây dựng để cung cấp theo yêu cầu của bất kỳ tổ chức hay cá nhân riêng lẻ nào hoặc các quyết định mua bán, nắm giữ chứng khoán. Nhà đầu tư chỉ nên sử dụng các thông tin, phân tích, bình luận của Bản báo cáo như là nguồn tham khảo trước khi đưa ra những quyết định đầu tư cho riêng mình. Mọi thông tin, nhận định và dự báo và quan điểm trong báo cáo này được dựa trên những nguồn dữ liệu đáng tin cậy. Tuy nhiên Công ty Cổ phần Chứng khoán Ngân hàng đầu tư và phát triển Việt Nam (BSC) không đảm bảo rằng các nguồn thông tin này là hoàn toàn chính xác và không chịu bất kỳ một trách nhiệm nào đối với tính chính xác của những thông tin được đề cập đến trong báo cáo này, cũng như không chịu trách nhiệm về những thiệt hại đối với việc sử dụng toàn bộ hay một phần nội dung của bản báo cáo này. Mọi quan điểm cũng như nhận định được đề cập trong báo cáo này dựa trên sự cân nhắc cẩn trọng, công minh và hợp lý nhất trong hiện tại. Tuy nhiên những quan điểm, nhận định này có thể thay đổi mà không cần báo trước. Bản báo cáo này có bản quyền và là tài sản của Công ty Cổ phần Chứng khoán Ngân hàng Đầu tư và Phát triển Việt Nam (BSC). Mọi hành vi sao chép, sửa đổi, in ấn mà không có sự đồng ý của BSC đều trái luật. Bất kỳ nội dung nào của tài liệu này cũng không được (i) sao chụp hay nhân bản ở bất kỳ hình thức hay phương thức nào hoặc (ii) được cung cấp nếu không được sự chấp thuận của Công ty Cổ phần Chứng khoán BIDV.*

### **BSC Trụ sở chính**

Tầng 10 & 11 Tháp BIDV  
35 Hàng Vôi, Hoàn Kiếm, Hà Nội  
Tel: +84 4 3935 2722  
Fax: +84 4 2220 0669

### **BSC Chi nhánh Hồ Chí Minh**

Tầng 9 Tòa nhà 146 Nguyễn Công Trứ  
Quận 1, Tp. Hồ Chí Minh  
Tel: +84 8 3821 8885  
Fax: +84 8 3821 8510

<http://www.bsc.com.vn>

Bloomberg: BSCV <GO>

