

Thu, April 13, 2017

## Vietnam Daily Review

VN-Index xuống dưới ngưỡng 725 điểm

### Dự đoán xu hướng thị trường

	Tiêu cực	Trung lập	Tích cực
Ngày 14/04/2017		•	
Tuần 10/4-14/4/2017		•	
Tháng 4/2017		•	

### Điểm nhấn

Trong phiên giao dịch hôm nay, thị trường điều chỉnh nhẹ. Trong phiên sáng, VN-Index chỉ tăng thêm 1 điểm nhờ các mã VIC, CTG, GAS. Sang phiên chiều, thị trường tiếp tục dao động tích cực trong giai đoạn đầu nhưng đã giảm xuống dưới mức giá tham chiếu vào cuối phiên. Nhóm cổ phiếu trụ trong phiên hôm nay là SAB (0.48 điểm), VIC (0.34 điểm). Ngược lại, các mã đóng góp chủ yếu vào đà giảm của phiên giao dịch hôm nay là VNM (0.48 điểm), GAS (0.49 điểm) và STB (0.53 điểm). Đáng chú ý nhất phiên chiều là việc STB bất ngờ bị kéo xuống mức giá sàn (11.900 đồng/CP) và khớp lệnh được 5 triệu cổ phiếu. Bên cạnh đó, hai cổ phiếu FLC và ITA phiên hôm nay đều giảm giá mạnh và giao dịch được trên 20 triệu cổ phiếu. Dòng tiền phân hoá mạnh trong phiên hôm nay vào các nhóm cổ phiếu vốn hoá lớn. Thanh khoản thị trường giảm so với phiên hôm qua, xuống còn 3.449 tỷ đồng. Biên độ dao động của thị trường trong phiên hôm nay tăng không đáng kể, lên mức 3,46 điểm. Kết thúc phiên giao dịch hôm nay, chỉ số VN-Index giảm 1,23 điểm (0,17%) xuống 724,35 điểm; HNX-Index tăng 0,12 điểm (0,13%) lên 90,03 điểm và UPCOM-Index tăng 0,26 điểm (0,45%) lên 57,63 điểm.

### Nhận định thị trường

Sau phiên điều chỉnh mạnh vào ngày hôm qua, dấu hiệu hồi phục đã trở lại trong phiên sáng và đầu phiên chiều. Tuy nhiên, dưới áp lực giảm điểm của nhóm cổ phiếu mã dầu khí, cao su và chứng khoán, chỉ số VN-Index quay đầu giảm và đóng cửa dưới tham chiếu. Thị trường hôm nay cân bằng hơn so với hôm qua với 126 mã cổ phiếu tăng điểm, 139 mã giảm điểm. Có sự phân hóa mạnh mẽ trong nhóm cổ phiếu large cap. Thanh khoản thị trường giảm so với hôm qua. BSC dự đoán điều chỉnh tiếp tục tiếp diễn trên thị trường ngày mai, nhà đầu tư có thể nhân cơ hội này mua vào các mã cổ phiếu cơ bản tốt.

Trưởng phòng

Trần Thăng Long

longtt@bsc.com.vn

Nhóm Vĩ mô & Thị trường

Bùi Nguyên Khoa

khoabn@bsc.com.vn

Đỗ Nam Tùng

tungdn@bsc.com.vn

**VN-INDEX** **724.35**

Value: 3449.49 bil **-1.23 (-0.17%)**

Foreigners (net): VND 497.82 bil

**HNX-INDEX** **90.03**

Value: 505.88 bil **0.12 (0.13%)**

Foreigners (net): VND 2.64 bil

**UPCOM-INDEX** **57.63**

Value 95.05 bil **0.25 (0.44%)**

Foreigners (net): VND 8.38 bil

### Thông số vĩ mô

	Giá trị	%
Giá dầu	53.1	0.0%
Giá vàng	1,287	0.0%
Tỷ giá USD/VND	22,679	0.2%
Tỷ giá EUR/VND	24,224	0.1%
Tỷ giá JPY/VND	20,800	-
LS liên NH 1 tháng	4.7%	-
LS TPCP 5 năm	5.1%	0.00

Nguồn: Bloomberg, BSC Research

### Mục lục

Nhận định thị trường	2
Danh mục khuyến nghị	3
Thống kê thị trường	4
Danh sách BCPT	5

Báo cáo này được xem là nguồn thông tin tham khảo. Vui lòng đọc kỹ phần Khuyến cáo sử dụng ở trang cuối.

**Đỗ Nam Tùng**

tungnd@bsc.com.vn

## Tổng quan thị trường

Trong phiên giao dịch hôm nay, thị trường điều chỉnh nhẹ. Trong phiên sáng, VN-Index chỉ tăng thêm 1 điểm nhờ các mã VIC, CTG, GAS. Sang phiên chiều, thị trường tiếp tục dao động tích cực trong giai đoạn đầu nhưng đã giảm xuống dưới mức giá tham chiếu vào cuối phiên. Nhóm cổ phiếu trụ trong phiên hôm nay là SAB (0.48 điểm), VIC (0.34 điểm). Ngược lại, các mã đóng góp chủ yếu vào đà giảm của phiên giao dịch hôm nay là VNM (0.48 điểm), GAS (0.49 điểm) và STB (0.53 điểm). Đáng chú ý nhất phiên chiều là việc STB bất ngờ bị kéo xuống mức giá sàn (11.900 đồng/CP) và khớp lệnh được 5 triệu cổ phiếu. Bên cạnh đó, hai cổ phiếu FLC và ITA phiên hôm nay đều giảm giá mạnh và giao dịch được trên 20 triệu cổ phiếu. Dòng tiền phân hoá mạnh trong phiên hôm nay vào các nhóm cổ phiếu vốn hoá lớn. Thanh khoản thị trường giảm so với phiên hôm qua, xuống còn 3.449 tỷ đồng. Biên độ dao động của thị trường trong phiên hôm nay tăng không đáng kể, lên mức 3,46 điểm. Kết thúc phiên giao dịch hôm nay, chỉ số VN-Index giảm 1,23 điểm (0,17%) xuống 724,35 điểm; HNX-Index tăng 0,12 điểm (0,13%) lên 90,03 điểm và UPCOM-Index tăng 0,26 điểm (0,45%) lên 57,63 điểm.

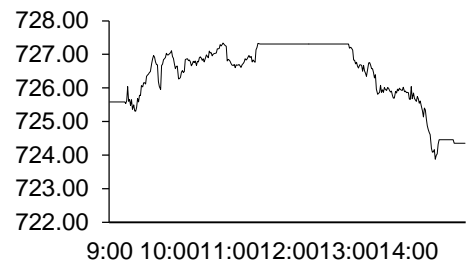
Khối ngoại tiếp tục mua ròng trên cả 3 sàn HOSE, HNX và UPCOM với giá trị lần lượt là 497,82 tỷ, 2,64 tỷ và 8,38 tỷ. Trên sàn HOSE, họ mua tập trung các mã VHC (342,6 tỷ), HPG (37,9 tỷ) và VIC (26,4 tỷ) và bán chủ yếu các mã KDH ( 27,4 tỷ), DPM ( 4,2 tỷ), SKG (3,6 tỷ). Họ mua các mã PVS (3,5 tỷ), VGC (3,3 tỷ), VND (1,4 tỷ) trên sàn HNX và các mã ACV (3,9 tỷ), PHH (2,9 tỷ) trên sàn UPCOM.

## Nhận định thị trường

Sau phiên điều chỉnh mạnh vào ngày hôm qua, dấu hiệu hồi phục đã trở lại trong phiên sáng và đầu phiên chiều. Tuy nhiên, dưới áp lực giảm điểm của nhóm cổ phiếu mã dầu khí, cao su và chứng khoán, chỉ số VN-Index quay đầu giảm và đóng cửa dưới tham chiếu. Thị trường hôm nay cân bằng hơn so với hôm qua với 126 mã cổ phiếu tăng điểm, 139 mã giảm điểm. Có sự phân hóa mạnh mẽ trong nhóm cổ phiếu large cap. Thanh khoản thị trường giảm so với hôm qua. BSC dự đoán điều chỉnh tiếp tục tiếp diễn trên thị trường ngày mai, nhà đầu tư có thể nhân cơ hội này mua vào các mã cổ phiếu cơ bản tốt.

Hình 1

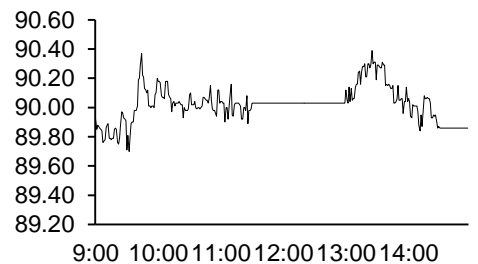
### VN-Index Intraday



Source: Bloomberg, BSC Research

Hình 2

### HNX-Index Intraday



Source: Bloomberg, BSC Research

Bảng 1

### Top thanh khoản

Cổ phiếu	KL	Giá	%
FLC	28.39	7.31	-3.31
ITA	20.09	3.07	-0.32
HQC	16.94	2.40	2.56
ROS	7.56	172.00	0.00
STB	7.40	11.90	-6.67

Nguồn: Bloomberg, BSC Research

Bảng 2

### Top giao dịch khối ngoại

Top mua	Giá trị	Top bán	Giá trị
VHC	342.60	KDH	27.40
HPG	38.00	DPM	4.20
VIC	26.40	SKG	3.60
VNM	23.10	HT1	3.50
KSB	20.40	STB	3.50

Nguồn: BSC Research

## Danh mục khuyến nghị

### Danh mục ngắn hạn

TT	Mã	Ngày mua	Giá mua	Giá hiện tại	Hiệu suất tổng	Dùng lỗ	Mục tiêu
1	GMD	26/09/2016	26.3	32.6	23.8%	24.2	28.5
2	VIC	17/10/2016	43.0	42.4	-1.4%	41.0	47.0
3	PVT	27/5/2016	12.3	13.6	10.6%	11.7	13.5
4	CSV	19/12/2016	26.8	29.3	9.3%	26.0	30.0
5	KBC	26/12/2016	13.6	14.9	10.0%	13.0	15.0
<b>Trung bình</b>					<b>10.4%</b>		

Nguồn: BSC Research

### Danh mục CANSLIM

TT	Mã	Ngày mua	Giá mua	Giá hiện tại	Hiệu suất tổng	Dùng lỗ	Mục tiêu
1	MBB	27/4/2015	13.8	15.5	12.3%	12.8	16.6
2	GMD	4/7/2015	26.6	32.6	22.4%	24.7	31.9
3	VCS	16/12/2016	130.0	157.0	20.8%	120.9	156.0
4	HPG	28/10/2016	40.8	31.5	-22.8%	36.4	44.9
<b>Trung bình</b>					<b>8.2%</b>		

Nguồn: BSC Research

## Thống kê thị trường

### Top 5 cổ phiếu tác động tăng lên VN-Index

CK	Giá	%	Index pt	KLGD
SAB	205.00	0.99	0.55	17760.00
VIC	42.40	0.83	0.40	860710.00
MBB	15.50	0.98	0.11	479970.00
SJS	29.10	6.99	0.08	815690.00
POM	15.80	6.76	0.08	2200.00

### Top 5 cổ phiếu tác động tăng lên HNX-Index

CK	Giá	%	Index pt	KLGD
PVR	3.40	9.68	0.07	100
KKC	14.50	5.84	0.07	5800
AAA	24.10	7.11	0.04	1.12MLN
VBC	70.50	5.22	0.04	2400
PEN	9.00	9.76	0.02	2900

### Top 5 cổ phiếu tác động giảm lên VN-Index

CK	Giá	%	Index pt	KLGD
GAS	54.70	-1.26	-0.58	678760.00
VNM	143.10	-0.63	-0.56	322970.00
STB	11.90	-6.67	-0.55	4.99MLN
CII	35.70	-3.38	-0.15	2.10MLN
BID	16.90	-0.59	-0.15	4.02MLN

### Top 5 cổ phiếu tác động giảm lên HNX-Index

CK	Giá	%	Index pt	KLGD
SGO	3.80	-2.56	-0.05	206800
TV2	92.10	-0.97	-0.02	1700
NTP	58.80	-0.17	-0.02	6100
PVG	7.70	-1.28	-0.01	26600
L14	79.00	-4.70	-0.01	800

### Top 5 cổ phiếu tăng mạnh nhất trên HSX

CK	Giá	%	Index pt	KLGD
SJS	29.10	6.99	0.08	815690.00
VRC	19.95	6.97	0.01	345770.00
LGL	8.30	6.96	0.01	29240.00
QCG	6.20	6.90	0.05	141950.00
MCP	30.35	6.87	0.01	3230.00

### Top 5 cổ phiếu tăng mạnh nhất trên HNX

CK	Giá	%	Index pt	KLGD
SIC	12.20	9.91	0.00	2500
TV3	54.40	9.90	0.02	200
PEN	9.00	9.76	0.02	2900
PVR	3.40	9.68	0.07	100
TFC	22.70	9.66	0.01	23900

### Top 5 cổ phiếu giảm mạnh nhất trên HSX

CK	Giá	%	Index pt	KLGD
VNH	0.90	-10.00	0.00	9870
BTT	35.60	-6.32	-0.01	13980
D2D	30.60	-5.26	-0.01	2760
VPS	19.80	-4.81	-0.01	50
VOS	2.10	-4.55	-0.01	10470

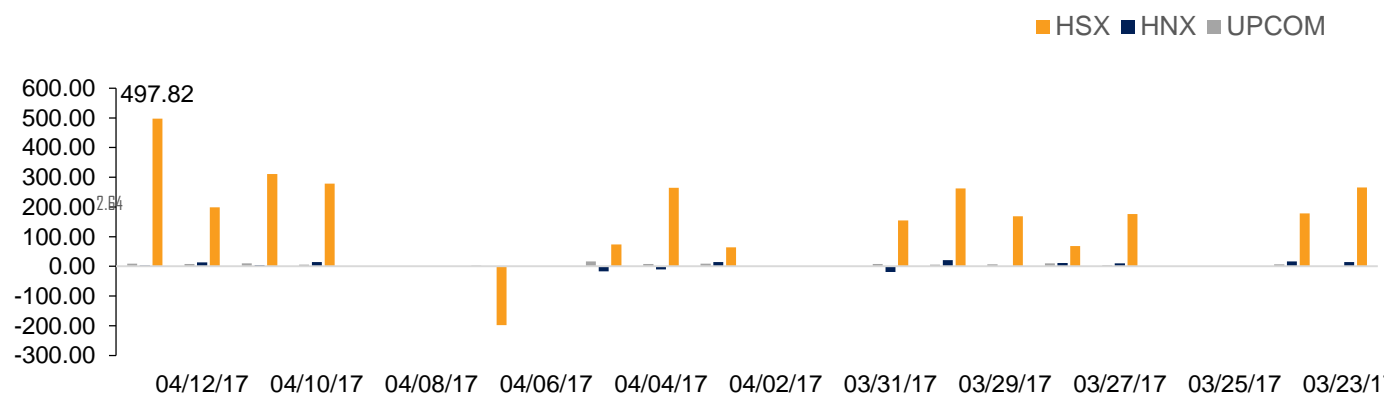
### Top 5 cổ phiếu giảm mạnh nhất trên HNX

CK	Giá	%	Index pt	KLGD
GMX	21.00	-9.87	-0.01	3200
ONE	9.10	-9.90	0.00	31100
DID	4.60	-9.80	0.00	10100
NHA	9.30	-9.71	-0.01	100
KMT	5.80	-9.38	0.00	500

Nguồn: Bloomberg, BSC Research

Hình 3

### Giao dịch khối ngoại



Source: HSX, HNX, BSC Research

## Danh sách các báo cáo đặc biệt BSC đã phát hành gần đây

STT	Tên báo cáo	Loại báo cáo	Mã cổ phiếu liên quan	Link tải báo cáo	Link dự phòng
1	BSCVietnam Company Update_VN_HT1	Cập nhật Doanh nghiệp		<a href="#">Click</a>	
2	BSC_Vietnam Sector Review_2016_VN	Phân tích ngành		<a href="#">Click</a>	
3	BSC_Vietnam Sector Outlook_2017_VN	Phân tích ngành		<a href="#">Click</a>	
4	Thị trường vĩ mô 2017	Phân tích vĩ mô		<a href="#">Click</a>	
5	BSC_Vietnam Macro Market Outlook_VN_2017	Phân tích vĩ mô		<a href="#">Click</a>	
6	BSC_Vietnam Monthly Review_VN_2016M11	Phân tích vĩ mô		<a href="#">Click</a>	
7	Báo cáo tổng hợp tháng 11 & nhận định tháng 12	Phân tích vĩ mô		<a href="#">Click</a>	
8	BSC_Vietnam Monthly Review_VN_2016M10	Phân tích vĩ mô		<a href="#">Click</a>	
9	Market Insights_Bầu cử Tổng thống Mỹ	Phân tích vĩ mô		<a href="#">Click</a>	
10	Báo cáo Vĩ mô & TTCK T10 2016	Phân tích vĩ mô		<a href="#">Click</a>	
11	Báo cáo Vĩ mô & TTCK T9 2016	Phân tích vĩ mô		<a href="#">Click</a>	
12	Báo cáo Vĩ mô & TTCK T8 2016	Phân tích vĩ mô		<a href="#">Click</a>	
13	Báo cáo Vĩ mô & TTCK T7 2016	Phân tích vĩ mô		<a href="#">Click</a>	
14	Báo cáo Vĩ mô & TTCK Q2 2016	Phân tích vĩ mô		<a href="#">Click</a>	
15	Chúng ta chuẩn bị gì cho Brexit	Phân tích vĩ mô		<a href="#">Click</a>	
16	Đánh giá tác động của TT 06	Phân tích ngành		<a href="#">Click</a>	
17	Đánh giá nhanh top 30 cổ phiếu upcom	Phân tích ngành		<a href="#">Click</a>	
18	Báo cáo Vĩ mô & TTCK tháng 5/2016	Phân tích vĩ mô		<a href="#">Click</a>	
19	Cập nhật danh mục ETF điều chỉnh 2016Q2	Phân tích vĩ mô		<a href="#">Click</a>	
20	Báo cáo UPCOM Premium	Phân tích vĩ mô		<a href="#">Click</a>	

## Danh sách các cổ phiếu BSC đã khuyến nghị gần đây

STT	Mã	Ngành	Khuyến nghị	Ngày ra báo cáo	Giá ngày ra báo cáo	Giá mục tiêu	Giá hiện tại	EPS	P/E	P/B	Link tải báo cáo	Link dự phòng
1	BFC	Nông nghiệp	Mua	30/08/2016	41.0	48.0	35.5	5.0	8.1	1.9	<a href="#">Click</a>	
2	MWG	Thiết bị điện tử	Mua	11/8/2016	139.0	182.0	170.0	10,418	-	-	<a href="#">Click</a>	
3	NKG	Thép	Mua	15/8/2016	29.3	33.0	41.8	7,955	3.8	-	<a href="#">Click</a>	
4	BMI	Bảo hiểm	Mua	11/7/2016	26.7	31.8	27.8	2,226	20.0	-	<a href="#">Click</a>	
5	PGC	Dầu khí	Mua	27/6/2016	10.5	12.0	13.2	1,600	6.6	-	<a href="#">Click</a>	
6	TRC	Cao su	Mua	9/6/2016	21.5	25.1	28.7	1,941	12.0	0.5	<a href="#">Click</a>	
7	CTI	Xây dựng	Mua mạnh	8/6/2016	26.0	31.8	29.8	2,521	10.3	1.6	<a href="#">Click</a>	
8	MBB	Ngân hàng	Mua	28/4/2016	14.8	16.6	15.5	1,902	8.5	1.1	<a href="#">Click</a>	
9	CDN	Cảng biển	Mua	28/4/2016	26.5			1,173	20.9	2.0	<a href="#">Click</a>	
10	PNJ	Tiêu dùng	Mua	26/4/2016	57.0		77.5	1,762	34.3	4.3	<a href="#">Click</a>	
11	VGG	Dệt may	Mua	26/4/2016	61.5			11,109	5.5	1.7	<a href="#">Click</a>	
12	TMT	Ô tô	Mua	25/4/2016	39.6	52.5	13.2	5,340	7.5	3.2	<a href="#">Click</a>	
13	GMD	Cảng biển	Mua	6/4/2016	38.7	45.8	32.6	3,444	12.0	0.9	<a href="#">Click</a>	
14	PTI	Bảo hiểm	Mua	28/3/2016	22.8	24.9	28.0	1,340	17.3	1.0	<a href="#">Click</a>	
15	DBC	Thực ăn CN	Mua	28/3/2016	29.6	35.5	31.3	4,030	8.8	1.0	<a href="#">Click</a>	
16	TCR	VLXD	Mua	17/3/2015	8.5		4.3	930	10.5	0.7	<a href="#">Click</a>	
17	VIT	VLXD	Mua	11/3/2016	22.7	25.6	29.8	2,490	10.0	1.9	<a href="#">Click</a>	
18	SJD	Thủy điện	Mua	27/1/2016	25.4	30.1	27.8	3,900	6.7	1.0	<a href="#">Click</a>	
19	VNR	Bảo hiểm	Mua	27/1/2016	20.0	21.8	23.9	2,960	8.9		<a href="#">Click</a>	
20	VSC	Cảng biển	Mua	17/11/2015	76.5	85.2	59.5	7,510	10.0	2.3	<a href="#">Click</a>	
21	SVC	Ô tô	Mua	17/11/2015	33.6	37.7	50.0	3,640	9.5	0.8	<a href="#">Click</a>	

## Khuyến cáo sử dụng

*Bản báo cáo này của Công ty Cổ phần Chứng khoán Ngân hàng Đầu tư và phát triển Việt Nam (BSC), chỉ cung cấp những thông tin chung và phân tích về tình hình kinh tế vĩ mô cũng như diễn biến thị trường chứng khoán trong ngày. Báo cáo này không được xây dựng để cung cấp theo yêu cầu của bất kỳ tổ chức hay cá nhân riêng lẻ nào hoặc các quyết định mua bán, nắm giữ chứng khoán. Nhà đầu tư chỉ nên sử dụng các thông tin, phân tích, bình luận của Bản báo cáo như là nguồn tham khảo trước khi đưa ra những quyết định đầu tư cho riêng mình. Mọi thông tin, nhận định và dự báo và quan điểm trong báo cáo này được dựa trên những nguồn dữ liệu đáng tin cậy. Tuy nhiên Công ty Cổ phần Chứng khoán Ngân hàng đầu tư và phát triển Việt Nam (BSC) không đảm bảo rằng các nguồn thông tin này là hoàn toàn chính xác và không chịu bất kỳ một trách nhiệm nào đối với tính chính xác của những thông tin được đề cập đến trong báo cáo này, cũng như không chịu trách nhiệm về những thiệt hại đối với việc sử dụng toàn bộ hay một phần nội dung của bản báo cáo này. Mọi quan điểm cũng như nhận định được đề cập trong báo cáo này dựa trên sự cân nhắc cẩn trọng, công minh và hợp lý nhất trong hiện tại. Tuy nhiên những quan điểm, nhận định này có thể thay đổi mà không cần báo trước. Bản báo cáo này có bản quyền và là tài sản của Công ty Cổ phần Chứng khoán Ngân hàng Đầu tư và Phát triển Việt Nam (BSC). Mọi hành vi sao chép, sửa đổi, in ấn mà không có sự đồng ý của BSC đều trái luật. Bất kỳ nội dung nào của tài liệu này cũng không được (i) sao chụp hay nhân bản ở bất kỳ hình thức hay phương thức nào hoặc (ii) được cung cấp nếu không được sự chấp thuận của Công ty Cổ phần Chứng khoán BIDV.*

### **BSC Trụ sở chính**

Tầng 10 & 11 Tháp BIDV  
35 Hàng Vôi, Hoàn Kiếm, Hà Nội  
Tel: +84 4 3935 2722  
Fax: +84 4 2220 0669

### **BSC Chi nhánh Hồ Chí Minh**

Tầng 9 Tòa nhà 146 Nguyễn Công Trứ  
Quận 1, Tp. Hồ Chí Minh  
Tel: +84 8 3821 8885  
Fax: +84 8 3821 8510

<http://www.bsc.com.vn>

Bloomberg: BSCV <GO>

