

Thứ năm, ngày 13 tháng 7 năm 2017

## Vietnam Daily Review

Phiên giao dịch tích cực

Dự đoán xu hướng thị trường

	Tiêu cực	Trung lập	Tích cực
Ngày 14/07/2017		•	
Tuần 10/7-14/7/2017		•	
Tháng 7/2017		•	

### Điểm nhấn

Vào phiên sáng, thị trường mở cửa với mức khởi điểm cao rồi lao dốc trở về ngưỡng tham chiếu. Nhưng nhờ lực cầu mạnh tại các mã cổ phiếu Bluechips như PLX, VNM, BHN, REE, BVH, các cổ phiếu nhóm ngành Ngân hàng và Dầu khí, VN-Index bắt đầu leo dốc và duy trì đà tăng đến cuối phiên chiều. Nhóm cổ phiếu khiến thị trường tăng điểm trong phiên giao dịch hôm nay là các mã PLX (+0.54 điểm), GAS (+0.44 điểm), VNM (+0.43 điểm), và HPG (+0.3 điểm). Ở chiều ngược lại, các mã cổ phiếu kìm hãm đà tăng của thị trường là STB (-0.12 điểm), BMP (-0.07 điểm), EIB (-0.06 điểm), MSN (-0.06 điểm). Dòng tiền thị trường luân chuyển đều đặn giữa các nhóm ngành và chủ yếu lan tỏa vào nhóm Dầu khí, Thủy điện và Bất động sản. Ngoài ra, các nhóm khác như Ngân hàng, Mía đường, Sắt thép cũng cải thiện khá tốt so với phiên sáng. Sự phân hóa tục diễn ra ở nhóm chứng khoán cho đến cuối phiên chiều. Nhóm ngân hàng cũng có nhịp vận động tương tự khi VCB, CTG, BID, MBB, SHB và NVB tăng giá và EIB, STB, VIB giảm giá. Về nhóm cổ phiếu penny và nhỏ lẻ, hai cổ phiếu HAR và HAI tiếp tục tăng trần với lượng dư mua trên 7 triệu đơn vị; còn bộ đôi cổ phiếu HAG và HNG thu hút dòng tiền lớn và đều tăng điểm trong phiên. Độ rộng thị trường đã trở về trạng thái gần trung lập khi số mã tăng và giảm gần bằng nhau (142 mã tăng/137 mã giảm). Thanh khoản thị trường duy trì ở mức tương đương với phiên trước, có giá trị khớp lệnh đạt 3,134.4 tỷ/phiên. Kết thúc phiên giao dịch hôm nay, VN-Index tăng 4.13 điểm (+0.53%) và đóng cửa tại mức 778.30 điểm; HNX-Index cũng tăng 0.20 điểm (+0.20%) lên ngưỡng 100.76 điểm.

### Nhận định thị trường

Đà tăng của thị trường nối tiếp trong phiên giao dịch hôm nay và có thể sẽ trở lại ngưỡng 780 điểm trong các phiên tiếp theo. Tình trạng thanh khoản vẫn duy trì như phiên trước, độ rộng thị gần trở về trạng thái trung lập nhưng thị trường vẫn tăng điểm cho thấy dòng tiền đang chủ yếu chảy vào các cổ phiếu trụ đỡ chính của thị trường. Biên độ dao động của thị trường tiếp tục thu hẹp lại còn 4.8 điểm nhưng đà thu hẹp đã bắt đầu suy giảm cho thấy thị trường có thể sẽ tiến vào nhịp dao động ngang. Với các thông tin từ phiên giao dịch hôm nay, BSC giữ nguyên quan điểm chỉ số thị trường sẽ tiếp tục vận động phụ thuộc vào một số mã trụ đơn lẻ trong vùng giá 770-780 trong những phiên giao dịch sắp tới.

Trưởng phòng

Trần Thăng Long

longtt@bsc.com.vn

Nhóm Vĩ mô & Thị trường

Bùi Nguyên Khoa

khoabn@bsc.com.vn

Đỗ Nam Tùng

tungdn@bsc.com.vn

**VN-INDEX** **778.30**

Giá trị: 3134.44 tỷ

4.13 (0.53%)

Khối ngoại (ròng): 44.97 tỷ

**HNX-INDEX** **100.76**

Giá trị: 613.13 tỷ

0.2 (0.2%)

Khối ngoại (ròng): 0.32 tỷ

**UPCOM-INDEX** **56.59**

Giá trị 64.86 tỷ

0.02 (0.04%)

Khối ngoại (ròng): 5.29 tỷ

### Thông số vĩ mô

	Giá trị	%
Giá dầu	45.2	0.1%
Giá vàng	1,222	0.0%
Tỷ giá USD/VND	22,729	-0.4%
Tỷ giá EUR/VND	25,970	0.1%
Tỷ giá JPY/VND	20,103	-
LS liên NH 1 tháng	2.5%	-
LS TPCP 5 năm	4.7%	0.00

Nguồn: Bloomberg, BSC Research

### Mục lục

Nhận định thị trường	2
Danh mục khuyến nghị	3
Thống kê thị trường	4
Danh sách BCPT	5

Báo cáo này được xem là nguồn thông tin tham khảo. Vui lòng đọc kỹ phần Khuyến cáo sử dụng ở trang cuối.

**Đỗ Nam Tùng**

tungnd@bsc.com.vn

## Tổng quan thị trường

Vào phiên sáng, thị trường mở cửa với mức khởi điểm cao rồi lao dốc trở về ngưỡng tham chiếu. Nhưng nhờ lực cầu mạnh tại các mã cổ phiếu Bluechips như PLX, VNM, BHN, REE, BVH, các cổ phiếu nhóm ngành Ngân hàng và Dầu khí, VN-Index bắt đầu leo dốc và duy trì đà tăng đến cuối phiên chiều. Nhóm cổ phiếu khiến thị trường tăng điểm trong phiên giao dịch hôm nay là các mã PLX (+0.54 điểm), GAS (+0.44 điểm), VNM (+0.43 điểm), và HPG (+0.3 điểm). Ở chiều ngược lại, các mã cổ phiếu kim hãm đà tăng của thị trường là STB (-0.12 điểm), BMP (-0.07 điểm), EIB (-0.06 điểm), MSN (-0.06 điểm). Dòng tiền thị trường luân chuyển đều đặn giữa các nhóm ngành và chủ yếu lan tỏa vào nhóm Dầu khí, Thủy điện và Bất động sản. Ngoài ra, các nhóm khác như Ngân hàng, Mía đường, Sắt thép cũng cải thiện khá tốt so với phiên sáng. Sự phân hóa tục diễn ra ở nhóm chứng khoán cho đến cuối phiên chiều. Nhóm ngân hàng cũng có nhịp vận động tương tự khi VCB, CTG, BID, MBB, SHB và NVB tăng giá và EIB, STB, VIB giảm giá. Về nhóm cổ phiếu penny và nhỏ lẻ, hai cổ phiếu HAR và HAI tiếp tục tăng trần với lượng dư mua trên 7 triệu đơn vị; còn bộ đôi cổ phiếu HAG và HNG thu hút dòng tiền lớn và đều tăng điểm trong phiên. Độ rộng thị trường đã trở về trạng thái gần trung lập khi số mã tăng và giảm gần bằng nhau (142 mã tăng/137 mã giảm). Thanh khoản thị trường duy trì ở mức tương đương với phiên trước, có giá trị khớp lệnh đạt 3,134.4 tỷ/phiên. Kết thúc phiên giao dịch hôm nay, VN-Index tăng 4.13 điểm (+0.53%) và đóng cửa tại mức 778.30 điểm; HNX-Index cũng tăng 0.20 điểm (+0.20%) lên ngưỡng 100.76 điểm.

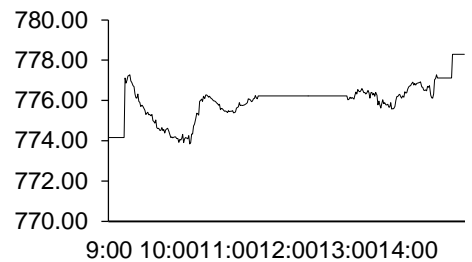
Khối ngoại hôm nay mua ròng trên cả 3 sàn chứng khoán HOSE, HNX và UPCOM với giá trị lần lượt là 44.97 tỷ, 0.32 tỷ và 5.29 tỷ. Trên sàn HOSE, họ mua các mã VNM (45.9 tỷ), PLX (23.1 tỷ), và bán các mã DHG (29.3 tỷ), CTG (21.0 tỷ).

## Nhận định thị trường

Đà tăng của thị trường nối tiếp trong phiên giao dịch hôm nay và có thể sẽ trở lại ngưỡng 780 điểm trong các phiên tiếp theo. Tình trạng thanh khoản vẫn duy trì như phiên trước, độ rộng thị gần trở về trạng thái trung lập nhưng thị trường vẫn tăng điểm cho thấy dòng tiền đang chủ yếu chảy vào các cổ phiếu trụ đỡ chính của thị trường. Biên độ dao động của thị trường tiếp tục thu hẹp lại còn 4.8 điểm nhưng đà thu hẹp đã bắt đầu suy giảm cho thấy thị trường có thể sẽ tiến vào nhịp dao động ngang. Với các thông tin từ phiên giao dịch hôm nay, BSC giữ nguyên quan điểm chỉ số thị trường sẽ tiếp tục vận động phụ thuộc vào một số mã trụ đơn lẻ trong vùng giá 770-780 trong những phiên giao dịch sắp tới.

Hình 1

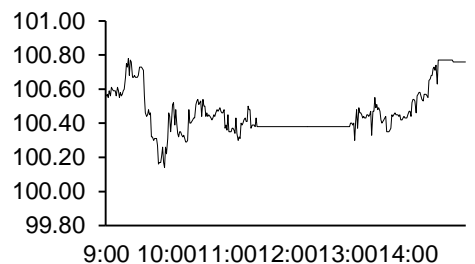
**VN-Index Intraday**



Nguồn: Bloomberg, BSC Research

Hình 2

**HNX-Index Intraday**



Nguồn: Bloomberg, BSC Research

Bảng 1

**Top thanh khoản**

Cổ phiếu	KL	Giá	%
FLC	16.80	7.23	1.83
HAG	9.28	9.56	3.35
ITA	9.23	4.32	-2.48
HQC	8.67	3.37	1.51
HAR	7.76	7.66	6.98

Nguồn: Bloomberg, BSC Research

Bảng 2

**Top giao dịch khối ngoại**

Top mua	Giá trị	Top bán	Giá trị
VNM]	45.9	DHG	29.3
PLX	23.1	CTG	21.0
VCI	19.9	NLG	16.6
GAS	18.2	MSN	16.2
HCM	10.9	ITA	7.1

Nguồn: BSC Research

## Danh mục khuyến nghị

### Danh mục ngắn hạn

TT	Mã	Ngày mua	Giá mua	Giá hiện tại	Hiệu suất tổng	Dùng lỗ	Mục tiêu
1	HAG	19/6/2017	9.0	9.6	6.2%	8.4	11.3
2	DGW	26/6/2017	15.5	15.4	-1.0%	14.0	18.0
3	BVH	7/10/2017	58.5	60.0	2.6%	56.0	62.0
<b>Trung bình</b>					<b>2.6%</b>		

Nguồn: BSC Research

### Danh mục CANSLIM

TT	Mã	Ngày mua	Giá mua	Giá hiện tại	Hiệu suất tổng	Dùng lỗ	Mục tiêu
1	MBB	27/4/2015	13.8	21.4	54.7%	12.8	16.6
2	GMD	4/7/2015	26.6	42.3	58.8%	24.7	31.9
3	VCS	16/12/2016	130.0	144.6	11.2%	120.9	156.0
4	HPG	28/10/2016	40.8	33.6	-17.6%	36.4	44.9
<b>Trung bình</b>					<b>26.8%</b>		

Nguồn: BSC Research

## Thống kê thị trường

### Top 5 cổ phiếu tác động tăng lên VN-Index

CK	Giá	%	Index pt	KLGD
PLX	70.20	2.03	0.74	1.07MLN
GAS	63.20	1.12	0.55	882290.00
VNM	156.30	0.58	0.54	500840.00
BID	19.55	1.30	0.35	1.43MLN
HPG	33.60	1.82	0.31	3.00MLN

### Top 5 cổ phiếu tác động giảm lên VN-Index

CK	Giá	%	Index pt	KLGD
STB	12.40	-1.59	-0.12	2.29MLN
EIB	12.85	-1.15	-0.08	209010.00
MSN	41.30	-0.36	-0.07	888360.00
BMP	93.50	-2.60	-0.05	185240.00
ITA	4.32	-2.48	-0.04	9.23MLN

### Top 5 cổ phiếu tăng mạnh nhất trên HSX

CK	Giá	%	Index pt	KLGD
HAR	7.66	6.98	0.02	7.76MLN
HII	26.85	6.97	0.01	537250.00
APG	5.54	6.95	0.00	302090.00
HAI	6.79	6.93	0.02	7.29MLN
CMG	17.85	6.89	0.03	440600.00

### Top 5 cổ phiếu giảm mạnh nhất trên HSX

CK	Giá	%	Index pt	KLGD
VNH	0.90	-10.00	0.00	9870
BTT	35.60	-6.32	-0.01	13980
D2D	30.60	-5.26	-0.01	2760
VPS	19.80	-4.81	-0.01	50
VOS	2.10	-4.55	-0.01	10470

Nguồn: Bloomberg, BSC Research

Hình 3

### Giao dịch khối ngoại

### Top 5 cổ phiếu tác động tăng lên HNX-Index

CK	Giá	%	Index pt	KLGD
PVR	3.40	9.68	0.07	100
KKC	14.50	5.84	0.07	5800
AAA	24.10	7.11	0.04	1.12MLN
VBC	70.50	5.22	0.04	2400
PEN	9.00	9.76	0.02	2900

### Top 5 cổ phiếu tác động giảm lên HNX-Index

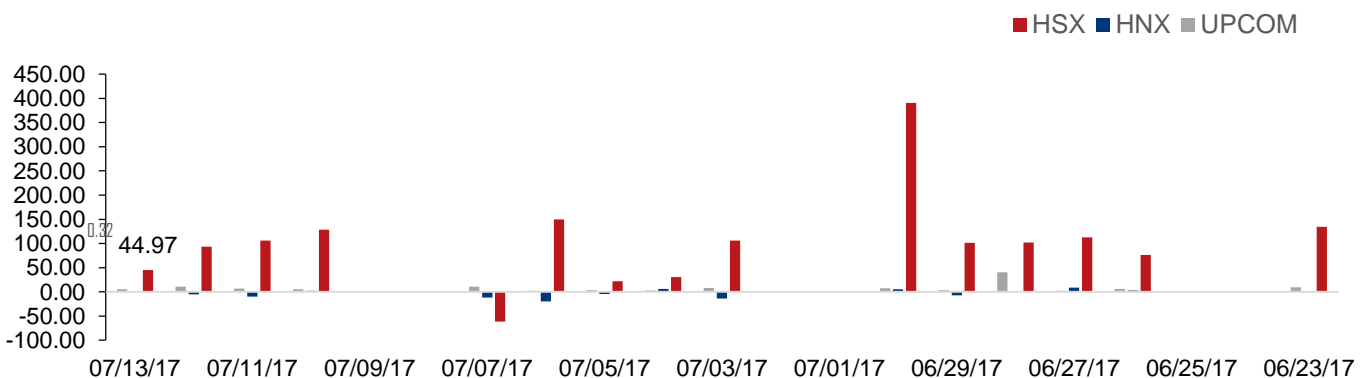
CK	Giá	%	Index pt	KLGD
SGO	3.80	-2.56	-0.05	206800
TV2	92.10	-0.97	-0.02	1700
NTP	58.80	-0.17	-0.02	6100
PVG	7.70	-1.28	-0.01	26600
L14	79.00	-4.70	-0.01	800

### Top 5 cổ phiếu tăng mạnh nhất trên HNX

CK	Giá	%	Index pt	KLGD
SIC	12.20	9.91	0.00	2500
TV3	54.40	9.90	0.02	200
PEN	9.00	9.76	0.02	2900
PVR	3.40	9.68	0.07	100
TFC	22.70	9.66	0.01	23900

### Top 5 cổ phiếu giảm mạnh nhất trên HNX

CK	Giá	%	Index pt	KLGD
GMX	21.00	-9.87	-0.01	3200
ONE	9.10	-9.90	0.00	31100
DID	4.60	-9.80	0.00	10100
NHA	9.30	-9.71	-0.01	100
KMT	5.80	-9.38	0.00	500



Nguồn: HSX, HNX, BSC Research

## Danh sách các báo cáo đặc biệt BSC đã phát hành gần đây

STT	Tên báo cáo	Loại báo cáo	Mã cổ phiếu liên quan	Link tải báo cáo	Link dự phòng
1	BSC_Vietnam Monthly Review_VN_2017M05	Phân tích vĩ mô		<a href="#">Click</a>	
2	BSC_Vietnam Sector Outlook_VN_2Q2017	Phân tích ngành		<a href="#">Click</a>	
3	BSC_Vietnam Monthly Review_VN_2017M04	Phân tích vĩ mô		<a href="#">Click</a>	
4	BSC_Vietnam Monthly Review_VN_2017M03	Phân tích vĩ mô		<a href="#">Click</a>	
5	BSC_Vietnam Monthly Review_VN_2017M02	Phân tích vĩ mô		<a href="#">Click</a>	
6	BSC_Vietnam Monthly Review_VN_2017M01	Phân tích vĩ mô		<a href="#">Click</a>	
7	BSC_Vietnam Sector Review_2016_VN	Phân tích ngành		<a href="#">Click</a>	
8	BSC_Vietnam Sector Outlook_2017_VN	Phân tích ngành		<a href="#">Click</a>	
9	Thị trường vĩ mô 2017	Phân tích vĩ mô		<a href="#">Click</a>	
10	BSC_Vietnam Macro Market Outlook_VN_2017	Phân tích vĩ mô		<a href="#">Click</a>	
11	BSC_Vietnam Monthly Review_VN_2016M11	Phân tích vĩ mô		<a href="#">Click</a>	
12	Báo cáo tổng hợp tháng 11 & nhận định tháng 12	Phân tích vĩ mô		<a href="#">Click</a>	
13	BSC_Vietnam Monthly Review_VN_2016M10	Phân tích vĩ mô		<a href="#">Click</a>	
14	Market Insights_Bầu cử Tổng thống Mỹ	Phân tích vĩ mô		<a href="#">Click</a>	
15	Báo cáo Vĩ mô & TTCK T10 2016	Phân tích vĩ mô		<a href="#">Click</a>	
16	Báo cáo Vĩ mô & TTCK T9 2016	Phân tích vĩ mô		<a href="#">Click</a>	
17	Báo cáo Vĩ mô & TTCK T8 2016	Phân tích vĩ mô		<a href="#">Click</a>	
18	Báo cáo Vĩ mô & TTCK T7 2016	Phân tích vĩ mô		<a href="#">Click</a>	
19	Báo cáo Vĩ mô & TTCK Q2 2016	Phân tích vĩ mô		<a href="#">Click</a>	
20	Chúng ta chuẩn bị gì cho Brexit	Phân tích vĩ mô		<a href="#">Click</a>	

## Danh sách các cổ phiếu BSC đã khuyến nghị gần đây

STT	Mã	Ngành	Khuyến nghị	Ngày ra báo cáo	Giá ngày ra báo cáo	Giá mục tiêu	Giá hiện tại	EPS	P/E	P/B	Link tải báo cáo	Link dự phòng
1	DRI	Cao su	Mua	13/6/2017	12.8	15.7	11.9	296	40.2	1.2	<a href="#">Click</a>	
2	FPT	Viễn thông	Mua	6/6/2017	44.3	52.0	48.9	3899	12.5	2.6	<a href="#">Click</a>	
3	HPG	Thép	Mua	6/6/2017	30.5	36.0	33.6	5565	6.0	2.1	<a href="#">Click</a>	
4	KSB	Đá	Mua	6/5/2017	53.0	63.5	58.2	4385	13.3	4.1	<a href="#">Click</a>	
5	VCB	Ngân hàng	Nắm giữ	6/6/2017	38.7	41.0	38.2	1668	22.9	2.7	<a href="#">Click</a>	
6	VGC	VLXD	Mua	29/5/2017	17.6	21.2	18.5	1843	10.0	1.4	<a href="#">Click</a>	
7	PHR	Cao su	Mua	22/5/2017	30.5	36.8	35.1	2484	14.1	1.2	<a href="#">Click</a>	
8	ACB	Ngân hàng	Mua	9/5/2017	23.8	30.2	25.9	1514	17.1	1.8	<a href="#">Click</a>	
9	PVI	Bảo hiểm	Mua	25/4/2017	29.5	37.0	36.4	2293	15.9	1.2	<a href="#">Click</a>	
10	MBB	Ngân hàng	Mua	18/4/2017	15.2	23.0	21.4	1811	11.8	1.5	<a href="#">Click</a>	
11	PLX	Dầu khí	Mua	18/4/2017	43.2	47.6	70.2	4115	17.1	3.8	<a href="#">Click</a>	
12	SCR	BDS	Mua	31/3/2017	8.5	11.6	11.7	764	15.3	0.8	<a href="#">Click</a>	
13	SAV	Gỗ	Mua	31/3/2017	9.4	14.3	12.7	336	37.8	0.7	<a href="#">Click</a>	
14	NKG	Thép	Mua	4/4/2017	41.9	47.6	34.1	7479	4.6	1.9	<a href="#">Click</a>	
15	CTI	BDS	Mua	21/3/2017	29.1	31.8	29.3	2836	10.3	1.9	<a href="#">Click</a>	
16	APC	Chiều xạ	Mua	21/3/2017	25.1	30.2	27.9	3871	7.2	1.5	<a href="#">Click</a>	
17	PVT	Vận tải	Nắm giữ	3/2/2017		13.3	15.1	1438	10.5	1.2	<a href="#">Click</a>	
18	VSC	Vận tải	Mua	27/2/2017	59.3	72.4	60.0	5535	10.8	2.0	<a href="#">Click</a>	
19	HT1	VLXD	Mua	2/8/2017	18.4	24.9	22.2	2062	10.8	1.6	<a href="#">Click</a>	
20	VGT	Dệt may	Nắm giữ	31/12/2016	--	13.6	11.1	650	17.1	0.9	<a href="#">Click</a>	

## Khuyến cáo sử dụng

Bản báo cáo này của Công ty Cổ phần Chứng khoán Ngân hàng Đầu tư và phát triển Việt Nam (BSC), chỉ cung cấp những thông tin chung và phân tích về tình hình kinh tế vĩ mô cũng như diễn biến thị trường chứng khoán trong ngày. Báo cáo này không được xây dựng để cung cấp theo yêu cầu của bất kỳ tổ chức hay cá nhân riêng lẻ nào hoặc các quyết định mua bán, nắm giữ chứng khoán. Nhà đầu tư chỉ nên sử dụng các thông tin, phân tích, bình luận của Bản báo cáo như là nguồn tham khảo trước khi đưa ra những quyết định đầu tư cho riêng mình. Mọi thông tin, nhận định và dự báo và quan điểm trong báo cáo này được dựa trên những nguồn dữ liệu đáng tin cậy. Tuy nhiên Công ty Cổ phần Chứng khoán Ngân hàng đầu tư và phát triển Việt Nam (BSC) không đảm bảo rằng các nguồn thông tin này là hoàn toàn chính xác và không chịu bất kỳ một trách nhiệm nào đối với tính chính xác của những thông tin được đề cập đến trong báo cáo này, cũng như không chịu trách nhiệm về những thiệt hại đối với việc sử dụng toàn bộ hay một phần nội dung của bản báo cáo này. Mọi quan điểm cũng như nhận định được đề cập trong báo cáo này dựa trên sự cân nhắc cẩn trọng, công minh và hợp lý nhất trong hiện tại. Tuy nhiên những quan điểm, nhận định này có thể thay đổi mà không cần báo trước. Bản báo cáo này có bản quyền và là tài sản của Công ty Cổ phần Chứng khoán Ngân hàng Đầu tư và Phát triển Việt Nam (BSC). Mọi hành vi sao chép, sửa đổi, in ấn mà không có sự đồng ý của BSC đều trái luật. Bất kỳ nội dung nào của tài liệu này cũng không được (i) sao chụp hay nhân bản ở bất kỳ hình thức hay phương thức nào hoặc (ii) được cung cấp nếu không được sự chấp thuận của Công ty Cổ phần Chứng khoán BIDV.

### **BSC Trụ sở chính**

Tầng 10 & 11 Tháp BIDV  
35 Hàng Vôi, Hoàn Kiếm, Hà Nội  
Tel: +84 4 3935 2722  
Fax: +84 4 2220 0669

### **BSC Chi nhánh Hồ Chí Minh**

Tầng 9 Tòa nhà 146 Nguyễn Công Trứ  
Quận 1, Tp. Hồ Chí Minh  
Tel: +84 8 3821 8885  
Fax: +84 8 3821 8510

<http://www.bsc.com.vn>

Bloomberg: BSCV <GO>

