

Thứ ba, ngày 26 tháng 9 năm 2017

## Vietnam Daily Review

Phục hồi cuối phiên

Dự đoán xu hướng thị trường

	Trung lập	Tích cực
Ngày 27/09/2017	•	
Tuần 25/9-29/9/2017	•	
Tháng 9/2017	•	

### Điểm nhấn

- Trong phiên sáng, chỉ số VN-Index tiếp tục đà giảm điểm mạnh và đã có lúc xuyên thủng ngưỡng hỗ trợ 802, tuy nhiên thì chỉ số đã dần hồi phục vào phiên chiều.
- Nhóm cổ phiếu kéo chỉ số tăng điểm nhiều nhất bao gồm GAS (+0,59 điểm), MSN (+0,5 điểm), VIC (+0,32 điểm), VCB (+0,16 điểm) và STB (+0,11 điểm).
- Nhóm cổ phiếu khiến thị trường giảm điểm bao gồm ROS (-1 điểm), SAB (-0,67 điểm), VJC (-0,27 điểm), PLX (-0,17 điểm) và BVH (-0,1 điểm).
- Dòng tiền hôm nay đã có dấu hiệu của sự hồi phục trong ngành dầu khí Bất động sản, Phân bón, Công nghệ trong khi sự phân hóa đang diễn ra tại Ngân hàng, Thép, Chứng khoán.
- Giá trị giao dịch khớp lệnh hôm nay đạt 3.221,6 tỷ đồng. Biên độ dao động trong phiên hôm nay là 5,18 điểm. Trạng thái thị trường hôm nay tiêu cực nhẹ với 122 mã tăng/147 mã giảm.
- Kết thúc phiên giao dịch ngày hôm nay, VN-Index giảm nhẹ 0,23 điểm đóng cửa tại 805,35 điểm, ngược lại, HNX tiếp tục tăng thêm 0,57 điểm lên 107,91 điểm.

### Nhận định thị trường

Mặc dù, xu hướng giảm chung đang xảy ra với nhóm cổ phiếu có yếu tố thị trường, tuy nhiên hồi phục tích cực từ nhóm Dầu khí, một số cổ phiếu Ngân hàng, Bất động sản, Vận tải-Cảng biển-Kho bãi phần nào thu hút sự quan tâm của thị trường trong phiên. Nhịp điều chỉnh trong phiên hôm nay của thị trường giúp cải thiện thanh khoản chung, trong khi đó chỉ số thị trường vẫn giao động trong một biên độ tương đối hẹp trong những phiên gần đây. Nhà đầu tư hạn chế thực hiện tham gia những mã thu hút dòng tiền trong ngắn hạn, đề phòng rủi ro T+ trong khi thanh khoản thị trường chưa thực sự hồi phục và có sự lan tỏa. Thị trường vẫn đang vận động trong vùng tương đối an toàn và cũng đang nhận được sự hỗ trợ tin cậy từ mức 802 điểm.

### BSC RESEARCH

Trưởng phòng

Trần Thăng Long

longtt@bsc.com.vn

Nhóm Vĩ mô & Thị trường

Bùi Nguyên Khoa

khoabn@bsc.com.vn

Đỗ Nam Tùng

tungdn@bsc.com.vn

### VN-INDEX

805.35

Giá trị: 3224.35 tỷ

-0.23 (-0.03%)

Khối ngoại (ròng): 27.62 tỷ

### HNX-INDEX

107.91

Giá trị: 694.93 tỷ

0.57 (0.53%)

Khối ngoại (ròng): -65.31 tỷ

### UPCOM-INDEX

54.26

Giá trị 85.41 tỷ

-0.17 (-0.31%)

Khối ngoại(ròng): 3.81 tỷ

### Thông số vĩ mô

	Giá trị	%
Giá dầu	51.9	-0.5%
Giá vàng	1,304	0.0%
Tỷ giá USD/VND	22,733	-0.6%
Tỷ giá EUR/VND	26,879	-0.1%
Tỷ giá JPY/VND	20,346	-
LS liên NH 1 tháng	1.7%	-
LS TPCP 5 năm	4.7%	0.00

Nguồn: Bloomberg, BSC Research

### Mục lục

Nhận định thị trường	2
Danh mục khuyến nghị	3
Thống kê thị trường	4
Danh sách BCPT	5

Báo cáo này được xem là nguồn thông tin tham khảo. Vui lòng đọc kỹ phần Khuyến cáo sử dụng ở trang cuối.

**Đỗ Nam Tùng**

tungnd@bsc.com.vn

## Tổng quan thị trường

Trong phiên sáng ngày hôm nay, chỉ số VN-Index tiếp tục đà giảm điểm mạnh và đã có lúc xuyên thủng ngưỡng hỗ trợ 802, tuy nhiên thì chỉ số đã dần hồi phục vào phiên chiều nay. Nhóm cổ phiếu kéo chỉ số tăng điểm nhiều nhất bao gồm GAS (+0,59 điểm), MSN (+0,5 điểm), VIC (+0,32 điểm), VCB (+0,16 điểm) và STB (+0,11 điểm). Trong khi đó, các cổ phiếu khiến thị trường giảm điểm bao gồm ROS (-1 điểm), SAB (-0,67 điểm), VJC (-0,27 điểm), PLX (-0,17 điểm) và BVH (-0,1 điểm). Dòng tiền hôm nay đã có dấu hiệu của sự hồi phục đặc biệt là trong ngành dầu khí với thông tin giá dầu thế giới tăng mạnh kéo theo sự tăng điểm ở hầu hết các mã cổ phiếu thuộc nhóm ngành này như GAS, PVS, PVB, PVD. Bên cạnh đó thì dòng tiền cũng chảy vào các ngành Bất động sản, Phân bón, Công nghệ trong khi sự phân hóa đang diễn ra tại các ngành như Ngân hàng, Thép, Chứng khoán. Giá trị giao dịch khớp lệnh hôm nay dần hồi phục với việc đạt 3.221,6 tỷ đồng. Biên độ dao động trong phiên hôm nay là 5,18 điểm. Trạng thái thị trường hôm nay tiêu cực nhẹ với 122 mã tăng/147 mã giảm. Kết thúc phiên giao dịch ngày hôm nay, VN-Index giảm nhẹ 0,23 điểm (tương ứng 0,03%), đóng cửa tại 805,35 điểm, ngược lại, HNX tiếp tục tăng thêm 0,57 điểm (tương ứng 0,53%) lên 107,91 điểm.

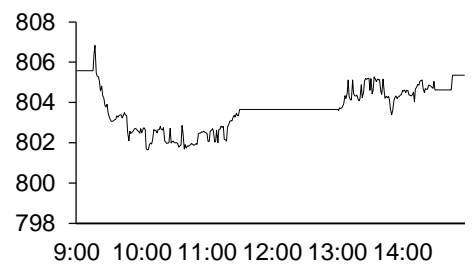
Khối ngoại hôm nay đã mua ròng 27,62 tỷ đồng trên sàn HOSE tập trung tại các mã PVD (27,3 tỷ), PLX (12,7 tỷ), CII (10,9 tỷ). Bên cạnh đó, họ tiếp tục bán ròng 65,31 tỷ trên sàn HNX, chủ yếu ở mã NTP (65,9 tỷ). Thị trường phái sinh hôm nay đóng cửa với tổng số 4.598 hợp đồng, giá trị giao dịch toàn thị trường đạt 361,3 tỷ đồng.

## Nhận định thị trường

Mặc dù, xu hướng giảm chung đang xảy ra với nhóm cổ phiếu có yếu tố thị trường, tuy nhiên hồi phục tích cực từ nhóm Dầu khí, một số cổ phiếu Ngân hàng, Bất động sản, Vận tải-Cảng biển-Kho bãi phần nào thu hút sự quan tâm của thị trường trong phiên. Nhịp điều chỉnh trong phiên hôm nay của thị trường giúp cải thiện thanh khoản chung, trong khi đó chỉ số thị trường vẫn giao động trong một biên độ tương đối hẹp trong những phiên gần đây. Nhà đầu tư hạn chế thực hiện tham gia những mã thu hút dòng tiền trong ngắn hạn, đề phòng rủi ro T+ trong khi thanh khoản thị trường chưa thực sự hồi phục và có sự lan tỏa. Thị trường vẫn đang vận động trong vùng tương đối an toàn và cũng đang nhận được sự hỗ trợ tin cậy từ mức 802 điểm.

Hình 1

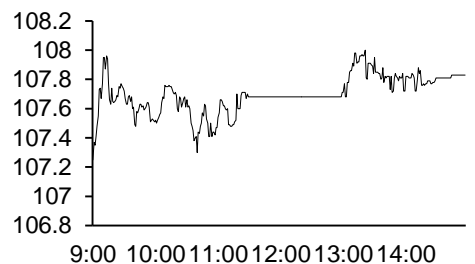
**VN-Index Intraday**



Nguồn: Bloomberg, BSC Research

Hình 2

**HNX-Index Intraday**



Nguồn: Bloomberg, BSC Research

Bảng 1

**Top thanh khoản**

Cổ phiếu	KL	Giá	%
FLC	12.29	7.41	-0.80
FIT	9.27	11.00	-6.78
HAI	7.84	10.15	1.50
PVD	7.44	14.80	6.86
HQC	6.17	3.27	0.00

Nguồn: Bloomberg, BSC Research

Bảng 2

**Top giao dịch khối ngoại**

Top mua	Giá trị	Top bán	Giá trị
PVD	27.3	HPG	16.7
PLX	12.7	BMP	13.6
CII	10.9	KBC	13.4
CTG	9.9	DPM	9.1
VNM	8.5	AAA	7.0

Nguồn: BSC Research

## Danh mục khuyến nghị

### Danh mục ngắn hạn

TT	Mã	Ngày mua	Giá mua	Giá hiện tại	Hiệu suất tổng	Dừng lỗ	Mục tiêu
1	HNG	17/7/2017	10.35	10.10	-2.4%	9.0	14.0
2	PVI	8/7/2017	32.60	32.20	-1.2%	32.5	39.3
3	LSS	21/8/2017	13.20	11.50	-12.9%	12.5	15.2
4	SMC	28/8/2017	22.50	23.15	2.9%	20.0	26.0
5	SSI	9/3/2017	25.20	25.40	0.8%	23.9	27.7
6	DRH	9/11/2017	25.40	23.25	-8.5%	24.1	27.9
7	TCM	18/09/2017	30.30	28.30	-6.6%	28.0	34.0
<b>Trung bình</b>					<b>-4.0%</b>		

Nguồn: BSC Research

### Danh mục CANSLIM

TT	Mã	Ngày mua	Giá mua	Giá hiện tại	Hiệu suất tổng	Dừng lỗ	Mục tiêu
1	MBB	27/4/2015	13.8	22.8	64.9%	12.8	16.6
2	HPG	28/10/2016	25.5	37.4	46.8%	36.4	44.9
3	VCS	16/12/2016	130.0	204.0	56.9%	120.9	156.0
4	CSV	24/7/2017	33.1	36.4	10.0%	30.5	39.0
5	CAV	31/07/2017	54.3	58.0	6.8%	51.8	65.0
6	SBA	31/07/2017	16.0	15.6	-2.5%	14.2	19.0
<b>Trung bình</b>					<b>30.5%</b>		

Nguồn: BSC Research

## Thống kê thị trường

### Top 5 cổ phiếu tác động tăng lên VN-Index

CK	Giá	%	Index pt	KLGD
GAS	69.50	1.46	0.76	633130.00
MSN	55.90	2.57	0.64	382200.00
VIC	49.40	0.82	0.42	1.10MLN
VCB	37.65	0.40	0.21	871840.00
GMD	44.50	5.70	0.17	2.47MLN

### Top 5 cổ phiếu tác động giảm lên VN-Index

CK	Giá	%	Index pt	KLGD
ROS	112.90	-6.15	-1.38	3.46MLN
SAB	258.00	-1.34	-0.89	5600.00
PLX	64.40	-0.77	-0.26	648770.00
VJC	107.50	-1.74	-0.24	626990.00
BVH	55.80	-0.89	-0.14	263350.00

### Top 5 cổ phiếu tăng mạnh nhất trên HSX

CK	Giá	%	Index pt	KLGD
TBC	26.75	7.00	0.04	1480.00
TIE	9.96	6.98	0.00	710.00
SCD	31.45	6.97	0.01	5310.00
DIC	6.62	6.95	0.01	116440.00
PVD	14.80	6.86	0.14	7.44MLN

### Top 5 cổ phiếu giảm mạnh nhất trên HSX

CK	Giá	%	Index pt	KLGD
VNH	0.90	-10.00	0.00	9870
BTT	35.60	-6.32	-0.01	13980
D2D	30.60	-5.26	-0.01	2760
VPS	19.80	-4.81	-0.01	50
VOS	2.10	-4.55	-0.01	10470

Nguồn: Bloomberg, BSC Research

### Top 5 cổ phiếu tác động tăng lên HNX-Index

CK	Giá	%	Index pt	KLGD
PVR	3.40	9.68	0.07	100
KKC	14.50	5.84	0.07	5800
AAA	24.10	7.11	0.04	1.12MLN
VBC	70.50	5.22	0.04	2400
PEN	9.00	9.76	0.02	2900

### Top 5 cổ phiếu tác động giảm lên HNX-Index

CK	Giá	%	Index pt	KLGD
SGO	3.80	-2.56	-0.05	206800
TV2	92.10	-0.97	-0.02	1700
NTP	58.80	-0.17	-0.02	6100
PVG	7.70	-1.28	-0.01	26600
L14	79.00	-4.70	-0.01	800

### Top 5 cổ phiếu tăng mạnh nhất trên HNX

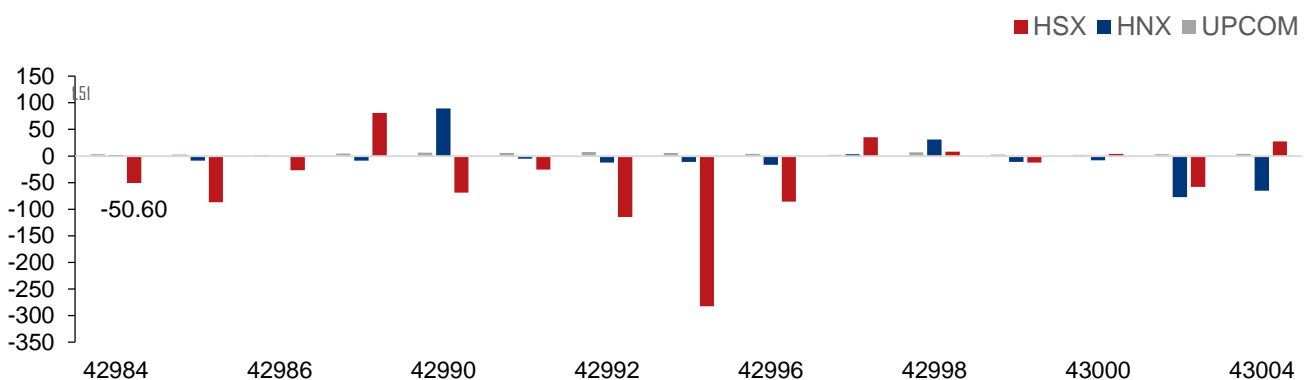
CK	Giá	%	Index pt	KLGD
SIC	12.20	9.91	0.00	2500
TV3	54.40	9.90	0.02	200
PEN	9.00	9.76	0.02	2900
PVR	3.40	9.68	0.07	100
TFC	22.70	9.66	0.01	23900

### Top 5 cổ phiếu giảm mạnh nhất trên HNX

CK	Giá	%	Index pt	KLGD
GMX	21.00	-9.87	-0.01	3200
ONE	9.10	-9.90	0.00	31100
DID	4.60	-9.80	0.00	10100
NHA	9.30	-9.71	-0.01	100
KMT	5.80	-9.38	0.00	500

Hình 3

### Giao dịch khối ngoại



Nguồn: HSX, HNX, BSC Research

## Danh sách các báo cáo đặc biệt BSC đã phát hành gần đây

STT	Tên báo cáo	Loại báo cáo	Mã cổ phiếu liên quan	Link tải báo cáo	Link dự phòng
1	Sector insight_Đánh giá tác động SBV hạ lãi	Phân tích ngành		<a href="#">Click</a>	
2	BSC_Vietnam Macro Outlook_2017 Second half	Phân tích vĩ mô		<a href="#">Click</a>	
3	BSC_Vietnam Monthly Review_VN_2017M05	Phân tích vĩ mô		<a href="#">Click</a>	
4	BSC_Vietnam Sector Outlook_VN_2Q2017	Phân tích ngành		<a href="#">Click</a>	
5	BSC_Vietnam Monthly Review_VN_2017M04	Phân tích vĩ mô		<a href="#">Click</a>	
6	BSC_Vietnam Monthly Review_VN_2017M03	Phân tích vĩ mô		<a href="#">Click</a>	
7	BSC_Vietnam Monthly Review_VN_2017M02	Phân tích vĩ mô		<a href="#">Click</a>	
8	BSC_Vietnam Monthly Review_VN_2017M01	Phân tích vĩ mô		<a href="#">Click</a>	
9	BSC_Vietnam Sector Review_2016_VN	Phân tích ngành		<a href="#">Click</a>	
10	BSC_Vietnam Sector Outlook_2017_VN	Phân tích ngành		<a href="#">Click</a>	
11	Thị trường vĩ mô 2017	Phân tích vĩ mô		<a href="#">Click</a>	
12	BSC_Vietnam Macro Market Outlook_VN_2017	Phân tích vĩ mô		<a href="#">Click</a>	
13	BSC_Vietnam Monthly Review_VN_2016M11	Phân tích vĩ mô		<a href="#">Click</a>	
14	Báo cáo tổng hợp tháng 11 & nhận định tháng 12	Phân tích vĩ mô		<a href="#">Click</a>	
15	BSC_Vietnam Monthly Review_VN_2016M10	Phân tích vĩ mô		<a href="#">Click</a>	
16	Market Insights_Bầu cử Tổng thống Mỹ	Phân tích vĩ mô		<a href="#">Click</a>	
17	Báo cáo Vĩ mô & TTCK T10 2016	Phân tích vĩ mô		<a href="#">Click</a>	
18	Báo cáo Vĩ mô & TTCK T9 2016	Phân tích vĩ mô		<a href="#">Click</a>	
19	Báo cáo Vĩ mô & TTCK T8 2016	Phân tích vĩ mô		<a href="#">Click</a>	
20	Báo cáo Vĩ mô & TTCK T7 2016	Phân tích vĩ mô		<a href="#">Click</a>	

## Danh sách các cổ phiếu BSC đã khuyến nghị gần đây

STT	Mã	Ngành	Khuyến nghị	Ngày ra báo cáo	Giá ngày ra báo cáo	Giá mục tiêu	Giá hiện tại	EPS	P/E	P/B	Link tải báo cáo	Link dự phòng
1	RAL	Tiêu dùng	Mua	14/7/2017	136.0	167.5	122.0	14179	8.6	2.2	<a href="#">Click</a>	
2	HNG	Nông nghiệp	Mua	14/7/2017	10.1	20.1	10.1	714	8.0	0.7	<a href="#">Click</a>	
3	PNJ	Vàng, đá	Mua	22/6/2017	96.7	117.2	114.8	6190	18.5	6.5	<a href="#">Click</a>	
4	C47	Xây dựng	Mua	14/06/2017	15.0	19.9	22.9	-24	#N/A N/A	1.5	<a href="#">Click</a>	
5	DRI	Cao su	Mua	13/6/2017	12.8	15.7	12.9	296	43.6	1.3	<a href="#">Click</a>	
6	FPT	Viễn thông	Mua	6/6/2017	44.3	52.0	49.0	3887	12.6	2.6	<a href="#">Click</a>	
7	HPG	Thép	Mua	6/6/2017	30.5	36.0	37.4	5182	7.2	2.5	<a href="#">Click</a>	
8	KSB	Đá	Mua	6/5/2017	53.0	63.5	50.3	4802	10.5	3.4	<a href="#">Click</a>	
9	VCB	Ngân hàng	Nắm giữ	6/6/2017	38.7	41.0	37.7	1788	21.1	2.6	<a href="#">Click</a>	
10	VGC	VLXD	Mua	29/5/2017	17.6	21.2	22.7	1843	12.3	1.8	<a href="#">Click</a>	
11	PHR	Cao su	Mua	22/5/2017	30.5	36.8	42.7	3015	14.1	1.5	<a href="#">Click</a>	
12	ACB	Ngân hàng	Mua	9/5/2017	23.8	30.2	30.6	1666	18.4	2.0	<a href="#">Click</a>	
13	PVI	Bảo hiểm	Mua	25/4/2017	29.5	37.0	32.2	2798	11.5	1.1	<a href="#">Click</a>	
14	MBB	Ngân hàng	Mua	18/4/2017	15.2	23.0	22.8	1969	11.6	1.5	<a href="#">Click</a>	
15	PLX	Dầu khí	Mua	18/4/2017	43.2	47.6	64.4	3883	16.6	3.3	<a href="#">Click</a>	
16	SCR	BDS	Mua	31/3/2017	8.5	11.6	11.3	891	12.7	0.8	<a href="#">Click</a>	
17	SAV	Gỗ	Mua	31/3/2017	9.4	14.3	10.9	1031	10.6	0.6	<a href="#">Click</a>	
18	NKG	Thép	Mua	4/4/2017	41.9	47.6	34.8	6296	5.5	1.8	<a href="#">Click</a>	
19	CTI	BDS	Mua	21/3/2017	29.1	31.8	30.4	2884	10.5	1.6	<a href="#">Click</a>	
20	APC	Chiếu xạ	Mua	21/3/2017	25.1	30.2	44.0	4308	10.2	2.3	<a href="#">Click</a>	

## Khuyến cáo sử dụng

*Bản báo cáo này của Công ty Cổ phần Chứng khoán Ngân hàng Đầu tư và phát triển Việt Nam (BSC), chỉ cung cấp những thông tin chung và phân tích về tình hình kinh tế vĩ mô cũng như diễn biến thị trường chứng khoán trong ngày. Báo cáo này không được xây dựng để cung cấp theo yêu cầu của bất kỳ tổ chức hay cá nhân riêng lẻ nào hoặc các quyết định mua bán, nắm giữ chứng khoán. Nhà đầu tư chỉ nên sử dụng các thông tin, phân tích, bình luận của Bản báo cáo như là nguồn tham khảo trước khi đưa ra những quyết định đầu tư cho riêng mình. Mọi thông tin, nhận định và dự báo và quan điểm trong báo cáo này được dựa trên những nguồn dữ liệu đáng tin cậy. Tuy nhiên Công ty Cổ phần Chứng khoán Ngân hàng đầu tư và phát triển Việt Nam (BSC) không đảm bảo rằng các nguồn thông tin này là hoàn toàn chính xác và không chịu bất kỳ một trách nhiệm nào đối với tính chính xác của những thông tin được đề cập đến trong báo cáo này, cũng như không chịu trách nhiệm về những thiệt hại đối với việc sử dụng toàn bộ hay một phần nội dung của bản báo cáo này. Mọi quan điểm cũng như nhận định được đề cập trong báo cáo này dựa trên sự cân nhắc cẩn trọng, công minh và hợp lý nhất trong hiện tại. Tuy nhiên những quan điểm, nhận định này có thể thay đổi mà không cần báo trước. Bản báo cáo này có bản quyền và là tài sản của Công ty Cổ phần Chứng khoán Ngân hàng Đầu tư và Phát triển Việt Nam (BSC). Mọi hành vi sao chép, sửa đổi, in ấn mà không có sự đồng ý của BSC đều trái luật. Bất kỳ nội dung nào của tài liệu này cũng không được (i) sao chụp hay nhân bản ở bất kỳ hình thức hay phương thức nào hoặc (ii) được cung cấp nếu không được sự chấp thuận của Công ty Cổ phần Chứng khoán BIDV.*

### **BSC Trụ sở chính**

Tầng 10 & 11 Tháp BIDV  
35 Hàng Vôi, Hoàn Kiếm, Hà Nội  
Tel: +84 4 3935 2722  
Fax: +84 4 2220 0669

### **BSC Chi nhánh Hồ Chí Minh**

Tầng 9 Tòa nhà 146 Nguyễn Công Trứ  
Quận 1, Tp. Hồ Chí Minh  
Tel: +84 8 3821 8885  
Fax: +84 8 3821 8510

<http://www.bsc.com.vn>

Bloomberg: BSCV <GO>

