

Thứ năm, ngày 4 tháng 1 năm 2018

## Vietnam Daily Review

Đà tăng lan tỏa

Dự đoán xu hướng thị trường

	Tiêu cực	Trung lập	Tích cực
Ngày 5/1/2018			•
Tuần 1/1-5/1/2018			•
Tháng 1/2018			•

### Điểm nhấn

- Thị trường đang có những phiên giao dịch đầu năm rất sôi động với sự nhẩy vọt của chỉ số thị trường
- Nhóm cổ phiếu kéo chỉ số tăng điểm nhiều nhất bao gồm GAS (+3.29 điểm), PLX (+1.64 điểm), CTG (+1.25 điểm), BID (+0.96 điểm) và VPB (+0.87 điểm).
- Nhóm cổ phiếu khiến thị trường giảm điểm bao gồm EIB (-0.37 điểm), VRE (-0.14 điểm), PME (-0.06 điểm), PPC (-0.05 điểm) và SII (-0.04 điểm).
- Trong phiên giao dịch hôm nay, đà tăng không chỉ co cụm trong các cổ phiếu VN30 như những phiên trước đó mà đã lan tỏa ra các cổ phiếu vừa và nhỏ.
- Giá trị khớp lệnh của VN-Index trong phiên hôm nay đạt 5,449.8 tỷ đồng. Biên độ dao động trong phiên hôm nay là 10.75 điểm. Trạng thái thị trường hôm nay tích cực mạnh với 198 mã tăng/103 mã giảm.
- Kết thúc phiên giao dịch ngày hôm nay, VN-Index tăng 14.08 điểm, đóng cửa tại 1019.75 điểm. Cùng với đó, HNX-Index cũng tăng 0.31 điểm lên 119.50 điểm.
- Khối ngoại hôm nay đã mua ròng 315.7 tỷ đồng trên sàn HOSE tập trung tại các mã ROS (116.9 tỷ), BID (61 tỷ), VIC (55.9 tỷ). Bên cạnh đó, họ bán ròng 13.5 tỷ trên sàn HNX.

### Nhận định thị trường

Đúng với dự đoán trong báo cáo năm của chúng tôi, thị trường đang có bước nhẩy vọt trong những phiên giao dịch đầu năm 2018. Đà tăng lan tỏa rộng trên khắp thị trường đặc biệt là ở các nhóm ngành như Ngân hàng, Dầu khí, Bất động sản. Bên cạnh đó, các mã cổ phiếu vừa và nhỏ cũng thu hút được sự chú ý của nhà đầu tư và hoạt động rất tích cực trong phiên hôm nay. Số lượng mã tăng giá cao đột biến cộng với thanh khoản cao cho thấy thị trường đang được nhà đầu tư kì vọng rất lớn. BSC nhận định đà tăng sẽ tiếp tục khi những tín hiệu tích cực đang hỗ trợ rất nhiều cho thị trường. Nhà đầu tư có thể xem xét tăng tỷ trọng những cổ phiếu đang thu hút được dòng tiền lớn như Ngân hàng, một số mã Bất động sản.

**PTKT Cổ phiếu: DRC - Xu hướng tăng**

### BSC RESEARCH

Trưởng phòng

Trần Thăng Long

longtt@bsc.com.vn

Nhóm Vĩ mô & Thị trường

Bùi Nguyên Khoa

khoabn@bsc.com.vn

Lê Quốc Trung

trunglq@bsc.com.vn

Trần Thành Hưng

hungtt@bsc.com.vn

Nguyễn Tuấn Anh

anhnt@bsc.com.vn

**VN-INDEX** **1019.75**  
Giá trị: 5449.8 tỷ **14.08 (1.4%)**  
Khối ngoại (ròng): 315.7 tỷ

**HNX-INDEX** **119.50**  
Giá trị: 966.6 tỷ **0.31 (0.26%)**  
Khối ngoại (ròng): -13.45 tỷ

**UPCOM-INDEX** **56.11**  
Giá trị 335.3 tỷ **0.29 (0.52%)**  
Khối ngoại(ròng): 24.47 tỷ

### Thông số vĩ mô

	Giá trị	%
Giá dầu	61.9	0.45%
Giá vàng	1,314	0.06%
Tỷ giá USD/VND	22,709	0.05%
Tỷ giá EUR/VND	27,370	0.20%
Tỷ giá JPY/VND	20,182	-0.02%
LS liên NH 1 tháng	3.0%	-
LS TPCP 5 năm	4.3%	-

Nguồn: Bloomberg, BSC Research

### Top giao dịch khối ngoại (tỷ đồng)

Top mua	Giá trị	Top bán	Giá trị
ROS	116.90	SSI	37.90
BID	61.00	SCR	30.20
VIC	55.90	CTD	16.20
PLX	31.00	MSN	15.20
KDC	25.40	GAS	14.30

Nguồn: BSC Research

Báo cáo này được xem là nguồn thông tin tham khảo. Vui lòng đọc kỹ phần Khuyến cáo sử dụng ở trang cuối.

## Thị trường Phái sinh

### Diễn biến thị trường

- VN30 đóng cửa ở mức 1,014.15 điểm, tăng 9.49 điểm (+0.94%).
- Các HĐTL đều tăng điểm trong phiên hôm nay với các HĐ F1801, HĐ F1802, HĐ F1803 và HĐ F1806 tăng lần lượt, 11.10 điểm, 12.50 điểm, 5.60 điểm và 8.00 điểm.
- Với nhịp hồi phục tiếp diễn của VN30, các HĐTL ngắn hạn F1801 (+0.96%) và F1802 (+1.56%) đều có mức premium tăng so với phiên trước, trong khi các HĐTL dài hạn F1803 (+1.46%) và F1806 (+3.89%) tiếp tục giảm so với phiên trước.

Chi tiết tại **Bảng 1** và **Bảng 2**.

### Nhận định thị trường

Thanh khoản HĐTL suy giảm cùng với biên độ thu hẹp của VN30 về mức 7.21 điểm cho thấy dấu hiệu hiện diện của tâm lý thận trọng trên thị trường khi chỉ số VN30 tăng điểm 8 phiên liên tiếp mà không có một phiên điều chỉnh. Khoảng cách giữa các HĐTL ngắn hạn và VN30 đang nở rộng khi mức premium tiếp tục tăng điểm. BSC duy trì khuyến nghị thực hiện các hoạt động giao dịch ngắn hạn đối với các HĐ dài hạn và cần nhắc nhở vị thế nắm giữ với các HĐ ngắn hạn.

## Phân tích kỹ thuật

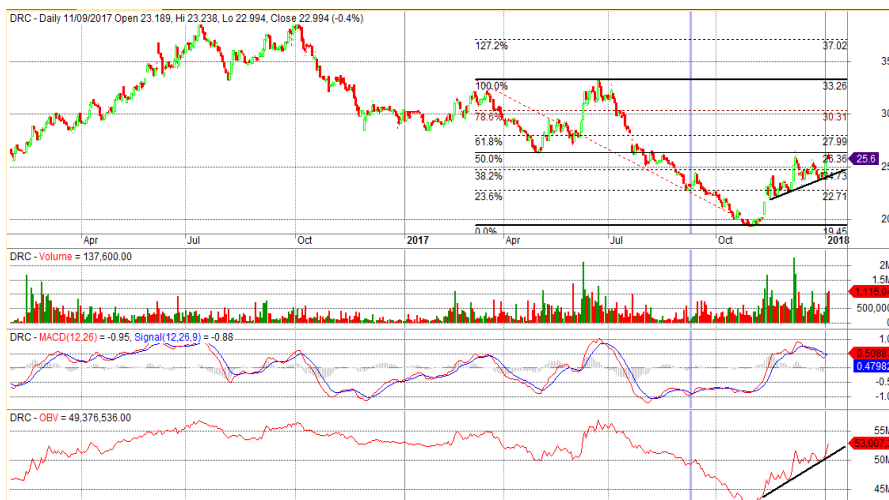
Mã chứng khoán: **DRC\_Xu hướng tăng**

Điểm nhấn kỹ thuật:

- Xu hướng hiện tại: tăng
- Chỉ báo OBV: tăng
- Chỉ báo MACD: tăng

**Nhận định:** DRC đang trong xu hướng tăng. Chỉ báo MACD có xu hướng phân kỳ bên trên đường tín hiệu, cho thấy xu hướng tăng giá sắp tới. Chỉ báo OBV đang trong xu hướng tăng và tạo đỉnh mới, xác nhận sức mạnh xu hướng tăng giá ổn định. Cổ phiếu sẽ tiếp tục tăng trong các phiên tới

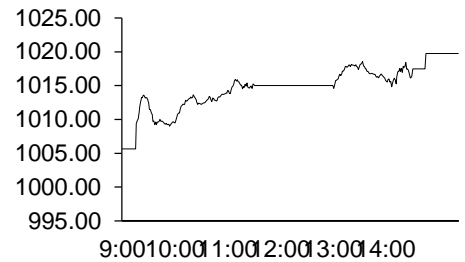
**Khuyến nghị:** Mức giá mua: 24,576 – 25,600. Giá mục tiêu: 27,990. Cắt lỗ: 24,320



### Nguyễn Tuấn Anh

anhnt@bsc.com.vn

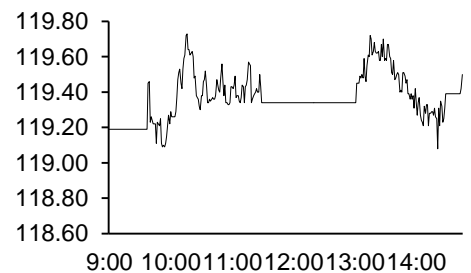
#### VN-Index Intraday



Nguồn: Bloomberg, BSC Research

Hình 2

#### HNX-Index Intraday



Nguồn: Bloomberg, BSC Research

#### Bảng 1

##### Hợp đồng tương lai

Ticker	Giá khớp	± Ngày	± KLGĐ
VN30F1801	1023.90	1.10%	-14.37%
VN30F1802	1030.00	1.23%	-38.19%
VN30F1803	1029.00	0.55%	104.27%
VN30F1806	1051.00	0.77%	7.37%

#### Bảng 2

##### Top tăng điểm VN30

CK	Giá	± giá (%)	Index pt
HPG	48,200	1.26	1.15
FPT	61,000	2.01	1.07
GAS	102,000	4.72	0.93
STB	13,600	1.87	0.76
VIC	81,000	0.62	0.71

##### Top giảm điểm VN30

CK	Giá	± giá (%)	Index pt
NT2	34,700	-0.72	-0.05
DHG	113,700	-0.61	-0.76
BMP	85,700	-0.35	-0.55
SSI	30,100	-0.33	-0.55
GMD	42,400	0.00	-0.48

## Danh mục khuyến nghị

### Danh mục ngắn hạn

TT	Mã	Ngày mua	Giá mua	Giá hiện tại	Hiệu suất tổng	Dùng lỗ	Mục tiêu
1	PVI	8/7/2017	32.60	32.30	-0.9%	30.5	39.3
2	SSI	9/3/2017	25.20	30.10	19.4%	23.9	27.7
3	FPT	29/09/2017	48.75	61.00	25.1%	46.2	55.0
4	KBC	23/10/2017	13.30	14.45	8.6%	10.5	16.0
5	REE	30/10/2017	34.45	43.20	25.4%	32.0	45.0
6	DAG	18/12/2017	9.60	9.25	-3.6%	8.6	13.0
<b>Trung bình</b>					<b>12.3%</b>		

Nguồn: BSC Research

### Danh mục CANSLIM

TT	Mã	Ngày mua	Giá mua	Giá hiện tại	Hiệu suất tổng	Dùng lỗ	Mục tiêu
1	MBB	27/4/2015	13.8	26.4	90.9%	20.3	24.0
2	HPG	28/10/2016	25.5	48.2	89.2%	36.4	44.9
3	VCS	16/12/2016	67.2	253.9	277.8%	62.5	80.6
4	CSV	24/7/2017	33.1	37.9	14.5%	30.5	39.0
5	SBA	31/07/2017	16.0	16.2	1.3%	14.2	19.0
6	HCM	18/09/2017	41.9	63.1	50.6%	38.0	48.0
<b>Trung bình</b>					<b>87.4%</b>		

Nguồn: BSC Research

### Danh mục cơ bản

TT	Mã	Ngày mua	Giá mua	Giá hiện tại	Hiệu suất tổng	Dùng lỗ	Mục tiêu
1	PVT	23/06/2016	11.1	18.9	70.3%	10.3	16.1
2	CTI	29/07/2017	29.7	32.2	8.4%	27.6	34.2
3	MWG	7/8/2017	106.5	134.9	26.7%	99.0	127.0
<b>Trung bình</b>					<b>35.1%</b>		

Nguồn: BSC Research

## Thống kê thị trường

### Top 5 cổ phiếu tác động tăng lên VN-Index

CK	Giá	%	Index pt	KLGD
GAS	102.00	4.72	3.29	977010.00
PLX	78.60	4.52	1.64	1.44MLN
CTG	25.70	3.63	1.25	5.00MLN
BID	27.55	2.80	0.96	4.42MLN
VPB	44.90	3.58	0.87	3.13MLN

### Top 5 cổ phiếu tác động tăng lên HNX-Index

CK	Giá	%	Index pt	KLGD
PVR	3.40	9.68	0.07	100
KKC	14.50	5.84	0.07	5800
AAA	24.10	7.11	0.04	1.12MLN
VBC	70.50	5.22	0.04	2400
PEN	9.00	9.76	0.02	2900

### Top 5 cổ phiếu tác động giảm lên VN-Index

CK	Giá	%	Index pt	KLGD
EIB	12.10	-6.20	-0.37	2.74MLN
VRE	47.20	-0.42	-0.14	935370.00
PME	86.00	-2.71	-0.06	24610.00
PPC	23.00	-1.71	-0.05	269290.00
SII	21.30	-6.99	-0.04	240.00

### Top 5 cổ phiếu tác động giảm lên HNX-Index

CK	Giá	%	Index pt	KLGD
SGO	3.80	-2.56	-0.05	206800
TV2	92.10	-0.97	-0.02	1700
NTP	58.80	-0.17	-0.02	6100
PVG	7.70	-1.28	-0.01	26600
L14	79.00	-4.70	-0.01	800

### Top 5 cổ phiếu tăng mạnh nhất trên HSX

CK	Giá	%	Index pt	KLGD
VCF	310.30	7.00	0.20	11560.00
ITA	3.52	6.99	0.08	8.86MLN
PTC	5.97	6.99	0.00	23300.00
QCG	16.15	6.95	0.11	1.99MLN
PAN	43.25	6.92	0.12	212400.00

### Top 5 cổ phiếu tăng mạnh nhất trên HNX

CK	Giá	%	Index pt	KLGD
SIC	12.20	9.91	0.00	2500
TV3	54.40	9.90	0.02	200
PEN	9.00	9.76	0.02	2900
PVR	3.40	9.68	0.07	100
TFC	22.70	9.66	0.01	23900

### Top 5 cổ phiếu giảm mạnh nhất trên HSX

CK	Giá	%	Index pt	KLGD
VNH	0.90	-10.00	0.00	9870
BTT	35.60	-6.32	-0.01	13980
D2D	30.60	-5.26	-0.01	2760
VPS	19.80	-4.81	-0.01	50
VOS	2.10	-4.55	-0.01	10470

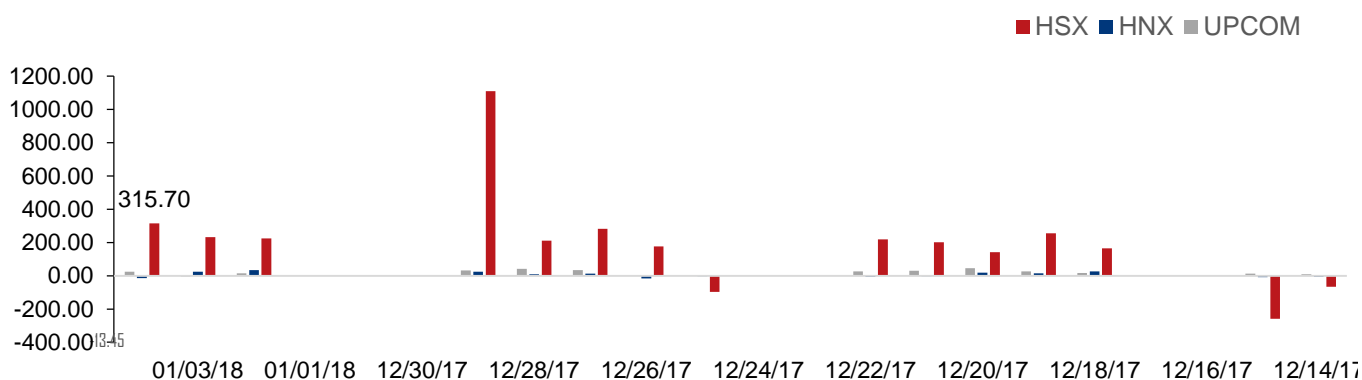
### Top 5 cổ phiếu giảm mạnh nhất trên HNX

CK	Giá	%	Index pt	KLGD
GMX	21.00	-9.87	-0.01	3200
ONE	9.10	-9.90	0.00	31100
DID	4.60	-9.80	0.00	10100
NHA	9.30	-9.71	-0.01	100
KMT	5.80	-9.38	0.00	500

Nguồn: Bloomberg, BSC Research

Hình 3

### Giao dịch khối ngoại



Nguồn: HSX, HNX, BSC Research

## Danh sách các báo cáo đặc biệt BSC đã phát hành gần đây

STT	Tên báo cáo	Loại báo cáo	Mã cổ phiếu liên quan	Link tải báo cáo	Link dự phòng
1	BSC_Vietnam Sector Outlook_VN_4Q2017	Phân tích ngành		<a href="#">Click</a>	
2	BSC_Vietnam Sector Outlook_VN_3Q2017	Phân tích ngành		<a href="#">Click</a>	
3	BSC_Sector insight_Đánh giá tác động SBV hạ	Phân tích vĩ mô		<a href="#">Click</a>	
4	BSC_Vietnam Monthly Review_VN_2017M09	Phân tích vĩ mô		<a href="#">Click</a>	
5	BSC_Vietnam Monthly Review_VN_2017M08	Phân tích vĩ mô		<a href="#">Click</a>	
6	BSC_Vietnam Monthly Review_VN_2017M07	Phân tích vĩ mô		<a href="#">Click</a>	
7	BSC_Vietnam Monthly Review_VN_2017M06	Phân tích vĩ mô		<a href="#">Click</a>	
8	BSC_Vietnam Sector_VN_Ngành cao su	Phân tích ngành		<a href="#">Click</a>	
9	Sector insight_Đánh giá tác động SBV hạ lãi	Phân tích ngành		<a href="#">Click</a>	
10	BSC_Vietnam Macro Outlook_2017 Second half	Phân tích vĩ mô		<a href="#">Click</a>	
11	BSC_Vietnam Monthly Review_VN_2017M05	Phân tích vĩ mô		<a href="#">Click</a>	
12	BSC_Vietnam Sector Outlook_VN_2Q2017	Phân tích ngành		<a href="#">Click</a>	
13	BSC_Vietnam Monthly Review_VN_2017M04	Phân tích vĩ mô		<a href="#">Click</a>	
14	BSC_Vietnam Monthly Review_VN_2017M03	Phân tích vĩ mô		<a href="#">Click</a>	
15	BSC_Vietnam Monthly Review_VN_2017M02	Phân tích vĩ mô		<a href="#">Click</a>	
16	BSC_Vietnam Monthly Review_VN_2017M01	Phân tích vĩ mô		<a href="#">Click</a>	
17	BSC_Vietnam Sector Review_2016_VN	Phân tích vĩ mô		<a href="#">Click</a>	
18	BSC_Vietnam Sector Outlook_2017_VN	Phân tích vĩ mô		<a href="#">Click</a>	
19	Thị trường vĩ mô 2017	Phân tích vĩ mô		<a href="#">Click</a>	
20	BSC_Vietnam Macro Market Outlook_VN_2017	Phân tích vĩ mô		<a href="#">Click</a>	

## Danh sách các cổ phiếu BSC đã khuyến nghị gần đây

STT	Mã	Ngành	Khuyến nghị	Ngày ra báo cáo	Giá ngày ra báo cáo	Giá mục tiêu	Giá hiện tại	EPS	P/E	P/B	Link tải báo cáo	Link dự phòng
1	TNG	Dệt may	Mua	15/9/2017	13.3	18.5	14.2	2,421	5.9	1.0	<a href="#">Click</a>	
2	REE	Xây lắp	Mua	3/8/2017	38.2	43.4	43.2	5,300	8.0	1.7	<a href="#">Click</a>	
3	HDC	Bất động sản	Mua	2/8/2017	15.9	18.3	16.0	1,972	8.1	1.1	<a href="#">Click</a>	
4	NKG	Thép	Mua	26/7/2017	31.9	42.9	41.2	6,396	6.4	1.9	<a href="#">Click</a>	
5	PPC	Điện	Mua	26/7/2017	21.0	23.3	23.0	5,165	4.5	1.3	<a href="#">Click</a>	
6	HNG	Nông nghiệp	Mua	14/7/2017	10.1	20.1	9.5	1,024	9.2	0.7	<a href="#">Click</a>	
7	RAL	Đồ gia dụng	Mua	14/7/2017	136.0	167.5	132.4	15,936	8.3	2.3	<a href="#">Click</a>	
8	PNJ	Trang sức	Mua	22/6/2017	96.7	117.2	134.0	6,224	21.5	5.3	<a href="#">Click</a>	
9	C47	Xây dựng	Mua	14/6/2017	15.0	19.9	16.5	1,262	13.1	1.0	<a href="#">Click</a>	
10	DRI	Cao su	Mua	13/6/2017	12.8	15.7	12.2	296	41.2	1.2	<a href="#">Click</a>	
11	FPT	Công nghệ	Mua	6/6/2017	44.3	52.0	61.0	4,102	14.9	3.0	<a href="#">Click</a>	
12	HPG	Thép	Mua	6/6/2017	28.5	33.6	48.2	5,404	8.9	2.4	<a href="#">Click</a>	
13	VCB	Ngân hàng	Nắm giữ	6/6/2017	38.7	41.0	55.4	1,929	28.7	3.7	<a href="#">Click</a>	
14	KSB	Khoáng sản	Mua	6/6/2017	53.0	63.5	45.0	4,461	10.1	3.0	<a href="#">Click</a>	
15	VGC	VLXD	Mua	29/5/2017	17.6	21.2	27.2	2,042	13.3	2.0	<a href="#">Click</a>	
16	PHR	Cao su	Mua	22/5/2017	30.5	36.8	47.0	3,571	13.2	1.6	<a href="#">Click</a>	
17	ACB	Ngân hàng	Mua	9/5/2017	23.8	30.2	38.8	1,882	20.6	2.5	<a href="#">Click</a>	
18	PVT	Vận tải	Nắm giữ	9/5/2017	12.7	16.2	18.9	1,253	15.1	1.5	<a href="#">Click</a>	
19	PVI	Bảo hiểm	Mua	25/4/2017	29.5	37.0	32.3	2,948	11.0	1.1	<a href="#">Click</a>	
20	MBB	Ngân hàng	Mua	18/4/2017	15.2	23.0	26.4	2,135	12.3	1.7	<a href="#">Click</a>	

## Khuyến cáo sử dụng

*Bản báo cáo này của Công ty Cổ phần Chứng khoán Ngân hàng Đầu tư và phát triển Việt Nam (BSC), chỉ cung cấp những thông tin chung và phân tích về tình hình kinh tế vĩ mô cũng như diễn biến thị trường chứng khoán trong ngày. Báo cáo này không được xây dựng để cung cấp theo yêu cầu của bất kỳ tổ chức hay cá nhân riêng lẻ nào hoặc các quyết định mua bán, nắm giữ chứng khoán. Nhà đầu tư chỉ nên sử dụng các thông tin, phân tích, bình luận của Bản báo cáo như là nguồn tham khảo trước khi đưa ra những quyết định đầu tư cho riêng mình. Mọi thông tin, nhận định và dự báo và quan điểm trong báo cáo này được dựa trên những nguồn dữ liệu đáng tin cậy. Tuy nhiên Công ty Cổ phần Chứng khoán Ngân hàng đầu tư và phát triển Việt Nam (BSC) không đảm bảo rằng các nguồn thông tin này là hoàn toàn chính xác và không chịu bất kỳ một trách nhiệm nào đối với tính chính xác của những thông tin được đề cập đến trong báo cáo này, cũng như không chịu trách nhiệm về những thiệt hại đối với việc sử dụng toàn bộ hay một phần nội dung của bản báo cáo này. Mọi quan điểm cũng như nhận định được đề cập trong báo cáo này dựa trên sự cân nhắc cẩn trọng, công minh và hợp lý nhất trong hiện tại. Tuy nhiên những quan điểm, nhận định này có thể thay đổi mà không cần báo trước. Bản báo cáo này có bản quyền và là tài sản của Công ty Cổ phần Chứng khoán Ngân hàng Đầu tư và Phát triển Việt Nam (BSC). Mọi hành vi sao chép, sửa đổi, in ấn mà không có sự đồng ý của BSC đều trái luật. Bất kỳ nội dung nào của tài liệu này cũng không được (i) sao chụp hay nhân bản ở bất kỳ hình thức hay phương thức nào hoặc (ii) được cung cấp nếu không được sự chấp thuận của Công ty Cổ phần Chứng khoán BIDV.*

### **BSC Trụ sở chính**

Tầng 10 & 11 Tháp BIDV

35 Hàng Vôi, Hoàn Kiếm, Hà Nội

Tel: +84 4 3935 2722

Fax: +84 4 2220 0669

### **BSC Chi nhánh Hồ Chí Minh**

Tầng 9 Tòa nhà 146 Nguyễn Công Trứ

Quận 1, Tp. Hồ Chí Minh

Tel: +84 8 3821 8885

Fax: +84 8 3821 8510

<http://www.bsc.com.vn>

Bloomberg: BSCV <GO>

