

Thứ năm, ngày 18 tháng 1 năm 2018

Vietnam Daily Review

Bất ngờ hồi phục

Dự đoán xu hướng thị trường

	Tiêu cực	Trung lập	Tích cực
Ngày 19/1/2018		●	
Tuần 15/1-19/1/2018		●	
Tháng 1/2018		●	

Điểm nhấn

- Thị trường tiếp tục trạng thái giằng co trong phần lớn thời gian giao dịch buổi sáng. Tuy nhiên, thị trường tiếp tục có những diễn biến bất ngờ khi sụt giảm mạnh vào cuối phiên sáng và tăng mạnh vào phiên chiều
- Nhóm cổ phiếu kéo chỉ số tăng điểm nhiều nhất bao gồm VCB (+3.04 điểm), VNM (+2.40 điểm), VRE (+1.75 điểm), HPG (+1.34 điểm) và MSN (+0.77 điểm).
- Nhóm cổ phiếu khiến thị trường giảm điểm bao gồm DHG (-0.14 điểm), CTD (-0.11 điểm), BHN (-0.08 điểm), SAB (-0.05 điểm) và PDR (-0.04 điểm).
- Phục hồi mạnh nhất trong phiên hôm nay là các mã cổ phiếu vốn hóa lớn, đặc biệt nằm trong VN30 đã giảm mạnh trong hai phiên trước đó như STB, SBT, VCB.
- Giá trị khớp lệnh của VN-Index trong phiên hôm nay đạt 6,623 tỷ đồng. Biên độ dao động trong phiên hôm nay là 30.24 điểm. Trạng thái thị trường hôm nay tích cực với 157 mã tăng/125 mã giảm.
- Kết thúc phiên giao dịch ngày hôm nay, VN-Index tăng 15.56 điểm, đóng cửa tại 1050.25 điểm. Cùng với đó, HNX-Index tăng 1.47 điểm lên 121.90 điểm.
- Khối ngoại hôm nay đã mua ròng 529.48 tỷ đồng trên sàn HOSE tập trung tại các mã MSN (193.6 tỷ), HDB (74.5 tỷ), VJC (46.2 tỷ). Bên cạnh đó, họ bán ròng 13.91 tỷ trên sàn HNX.

Nhận định thị trường

Những tưởng sẽ tiếp tục là một phiên điều chỉnh mạnh của thị trường khi vào cuối phiên sáng tiếp tục có tình trạng bán mạnh, nhưng lực cầu mạnh đã nhanh chóng khiến chỉ số phục hồi mạnh. Các ngành tăng điểm mạnh nhất trong ngày hôm nay là Ngân hàng và Bất động sản. BSC nhận định thị trường sau những phiên điều chỉnh kỹ thuật, chỉ số đang dần phục hồi và kiểm tra lại mốc 1060 điểm. Đúng với dự đoán, các ngành nhạy với thị trường sẽ tiếp tục tăng điểm trong những phiên sắp tới như Ngân hàng, Chứng khoán. Nhà đầu tư có thể tiếp tục lạc quan với thị trường ở thời điểm hiện tại.

PTKT Cổ phiếu: MBB - Tăng tỉ trọng

BSC RESEARCH

Trưởng phòng

Trần Thăng Long

longtt@bsc.com.vn

Nhóm Vĩ mô & Thị trường

Bùi Nguyên Khoa

khoabn@bsc.com.vn

Lê Quốc Trung

trunglq@bsc.com.vn

Trần Thành Hưng

hungtt@bsc.com.vn

Nguyễn Tuấn Anh

anhht@bsc.com.vn

VN-INDEX 1050.25

Giá trị: 6622.63 tỷ **15.56 (1.5%)**

Khối ngoại (ròng): 529.48 tỷ

HNX-INDEX 121.90

Giá trị: 1067.96 tỷ **1.48 (1.23%)**

Khối ngoại (ròng): -13.91 tỷ

UPCOM-INDEX 58.29

Giá trị: 353.19 tỷ **0.2 (0.34%)**

Khối ngoại(ròng): 223.98 tỷ

Thông số vĩ mô

	Giá trị	%
Giá dầu	64.0	0.03%
Giá vàng	1,328	-0.73%
Tỷ giá USD/VND	22,725	0.12%
Tỷ giá EUR/VND	27,761	-0.18%
Tỷ giá JPY/VND	20,417	-0.52%
LS liên NH 1 tháng	3.6%	-
LS TPCP 5 năm	3.9%	-

Nguồn: Bloomberg, BSC Research

Top giao dịch khối ngoại (tỷ đồng)

Top mua	Giá trị	Top bán	Giá trị
MSN	193.60	CTD	42.80
HDB	74.50	PLX	37.20
VJC	46.20	VNM	27.90
BVH	30.90	DHG	15.30
GAS	24.30	HSG	10.80

Nguồn: BSC Research

Báo cáo này được xem là nguồn thông tin tham khảo. Vui lòng đọc kỹ phần Khuyến cáo sử dụng ở trang cuối.

Thị trường Phái sinh

Diễn biến thị trường

- VN30 đóng cửa ở mức 1,048.56 điểm, tăng trở lại 18.56 điểm (+1.80%).
- Trong khi các HĐTL ngắn hạn có nhịp vận động tương tự như chỉ số VN30 khi HĐ F1801 và HĐ F1802, tăng lần lượt 20.3 điểm và 12.00 điểm, thì các HĐTL dài hạn không có nhiều biến động so với phiên trước với HĐ 1803 tăng 0.1 điểm và HĐ 1806 giảm 2.0 điểm,.
- Trong phiên hồi phục hôm nay, các HĐTL đều nói hẹp lại khoảng cách với chỉ số VN30, HĐ F1801 có mức discount giảm còn -0.41%, các HĐ F1802, F1803 và F1806 đều có mức premium giảm về lần lượt là 0.33%, 2.04% và 2.62%.

Chi tiết tại **Bảng 1** và **Bảng 2**.

Nhận định thị trường

Thị trường có một phiên giao dịch đầy kịch tính giữa bên mua và bán, và đến cuối phiên chỉ số VN30 đã tăng trở lại 18 điểm. Điểm số các hợp đồng tương lai ngắn hạn cũng đã hồi phục mạnh trở lại trong khi các HĐTL dài hạn không có nhiều biến động. Hiện tại, biên độ dao động VN30 đang duy trì mức cao – 35.45 điểm. Nhịp hồi phục 10 điểm đột biến vào phiên ATC không chỉ thu hẹp khoảng cách giữa các HĐTL và chỉ số VN30-Index tại thời điểm hiện tại mà còn tạo nên yếu tố bất ngờ khiến các HĐTL dài hạn không kịp vận động theo nhịp hồi phục. Khuyến nghị nhà đầu tư tiếp tục thực hiện các hoạt động giao dịch ngắn hạn đối với các HĐTL dài hạn và cần nhắc mở vị thế nắm giữ với HĐTL ngắn hạn khi tín hiệu hồi phục ngày một rõ ràng.

Phân tích kỹ thuật

Mã chứng khoán: **MBB_Tăng tỉ trọng**

Điểm nhấn kỹ thuật:

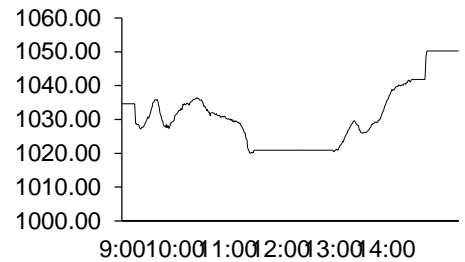
- Xu hướng hiện tại: Tích lũy ngắn hạn
- Chỉ báo xu hướng MACD: Phân kỳ
- Chỉ báo RSI: tăng lên quá mua
- Chỉ báo ADX: tiến đến xu hướng mạnh

Nhận định: MBB đang tích lũy ngắn hạn để tiếp tục chinh phục đỉnh mới. Với chỉ báo ADX cao và đang tăng báo hiệu xu hướng mạnh đang đến gần

Khuyến nghị: Mở vị thế với MBB tại giá nhỏ hơn 28.5, chốt lãi tại giá 33 và cắt lỗ tại 27.

Nguyễn Tuấn Anh
anhnt@bsc.com.vn

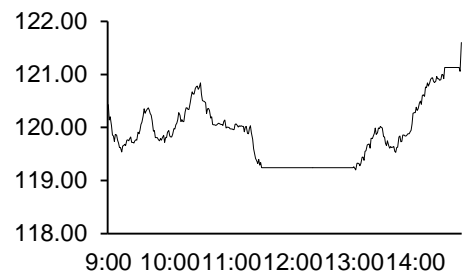
VN-Index Intraday



Nguồn: Bloomberg, BSC Research

Hình 2

HNX-Index Intraday



Nguồn: Bloomberg, BSC Research

Bảng 1

Hợp đồng tương lai

Ticker	Giá khớp	± Ngày	± KLGĐ
VN30F1801	1044.30	1.98%	4.55%
VN30F1802	1052.00	1.15%	214.22%
VN30F1803	1070.00	0.01%	132.22%
VN30F1806	1076.00	-0.19%	23.71%

Bảng 2

Top tăng điểm VN30

CK	Giá	± giá (%)	Index pt
HPG	56,000	4.48	4.60
VNM	205,600	2.24	2.41
STB	15,000	4.90	2.13
MSN	92,000	2.00	1.96
VCB	58,500	4.09	1.74

Top giảm điểm VN30

CK	Giá	± giá (%)	Index pt
DHG	103,100	-2.74	-0.28
CTD	210,000	-1.87	-0.76
BMP	83,500	-0.60	-0.55
SAB	257,800	-0.08	-0.55
FPT	59,000	0.00	-0.48



Danh mục khuyến nghị

Danh mục ngắn hạn

TT	Mã	Ngày mua	Giá mua	Giá hiện tại	Hiệu suất tổng	Dùng lỗ	Mục tiêu
1	SSI	3/9/2017	25.20	31.50	25.0%	23.9	27.7
2	FPT	29/09/2017	48.75	59.00	21.0%	46.2	55.0
3	KBC	23/10/2017	13.30	14.10	6.0%	10.5	16.0
4	REE	30/10/2017	34.45	41.40	20.2%	32.0	45.0
5	DAG	18/12/2017	9.60	9.45	-1.6%	8.6	13.0
6	SHI	15/01/2018	7.48	7.25	-3.1%	6.8	9.0
Trung bình					11.3%		

Nguồn: BSC Research

Danh mục CANSLIM

TT	Mã	Ngày mua	Giá mua	Giá hiện tại	Hiệu suất tổng	Dùng lỗ	Mục tiêu
1	MBB	27/4/2015	13.8	28.00	102.9%	20.3	24.0
2	HPG	28/10/2016	25.5	56.00	119.9%	36.4	44.9
3	VCS	16/12/2016	67.2	233.20	247.0%	62.5	80.6
4	CSV	24/7/2017	33.1	37.85	14.4%	30.5	39.0
5	SBA	31/07/2017	16.0	16.25	1.6%	14.2	19.0
6	HCM	18/09/2017	41.9	61.00	45.6%	38.0	48.0
7	HBC	15/01/2018	48.0	46.40	-3.2%	43.0	60.0
Trung bình					75.4%		

Nguồn: BSC Research

Danh mục cơ bản

TT	Mã	Ngày mua	Giá mua	Giá hiện tại	Hiệu suất tổng	Dùng lỗ	Mục tiêu
1	PVT	23/06/2016	11.1	18.2	64.0%	10.3	16.1
2	CTI	29/07/2017	29.7	36.6	23.2%	27.6	34.2
3	MWG	7/8/2017	106.5	129.5	21.6%	99.0	127.0
Trung bình					36.3%		

Nguồn: BSC Research

Thống kê thị trường

Top 5 cổ phiếu tác động tăng lên VN-Index

CK	Giá	%	Index pt	KLGD
VCB	58.50	4.09	3.04	2.85MLN
VNM	205.60	2.24	2.40	921800.00
VRE	57.50	4.55	1.75	3.00MLN
HPG	56.00	4.48	1.34	5.54MLN
MSN	92.00	2.00	0.77	494030.00

Top 5 cổ phiếu tác động giảm lên VN-Index

CK	Giá	%	Index pt	KLGD
DHG	103.10	-2.74	-0.14	332450.00
CTD	210.00	-1.87	-0.11	268370.00
BHN	148.00	-0.60	-0.08	31200.00
SAB	257.80	-0.08	-0.05	104920.00
PDR	37.30	-1.32	-0.04	1.26MLN

Top 5 cổ phiếu tăng mạnh nhất trên HSX

CK	Giá	%	Index pt	KLGD
TIX	35.30	6.97	0.02	190.00
HAS	9.07	6.96	0.00	40260.00
TDC	8.77	6.95	0.02	1.00MLN
PIT	7.92	6.88	0.00	8240.00
HVG	7.60	6.74	0.04	1.42MLN

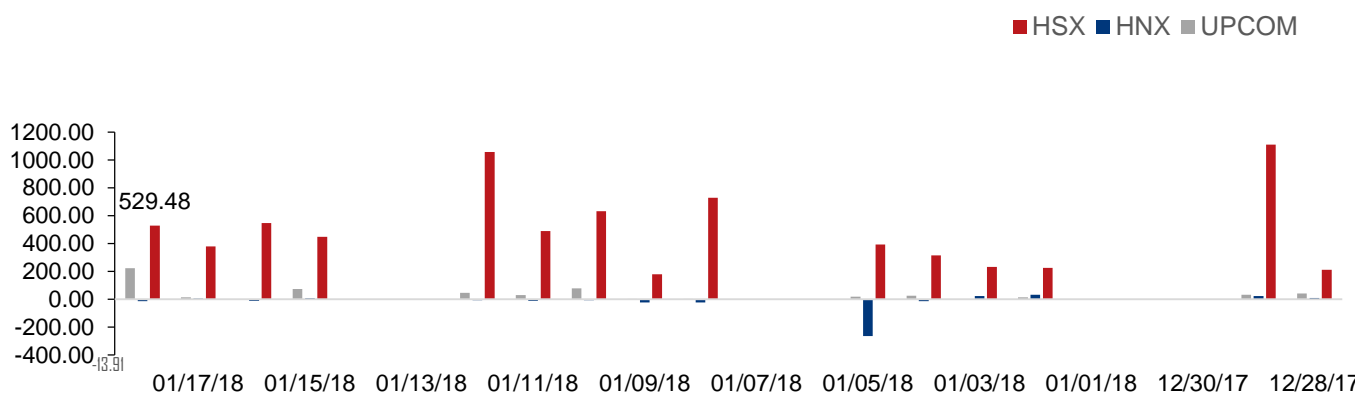
Top 5 cổ phiếu giảm mạnh nhất trên HSX

CK	Giá	%	Index pt	KLGD
VNH	0.90	-10.00	0.00	9870
BTT	35.60	-6.32	-0.01	13980
D2D	30.60	-5.26	-0.01	2760
VPS	19.80	-4.81	-0.01	50
VOS	2.10	-4.55	-0.01	10470

Nguồn: Bloomberg, BSC Research

Hình 3

Giao dịch khối ngoại



Nguồn: HSX, HNX, BSC Research

Danh sách các báo cáo đặc biệt BSC đã phát hành gần đây

STT	Tên báo cáo	Loại báo cáo	Mã cổ phiếu liên quan	Link tải báo cáo	Link dự phòng
1	BSC_Vietnam Marco Market Outlook_VN_2018	Phân tích vĩ mô		Click	
2	BSC_Vietnam Sector Review_2017_VN_Part 1	Phân tích ngành		Click	
3	BSC_Vietnam Sector outlook_2018_VN_Part 2	Phân tích ngành		Click	
4	BSC_Vietnam Sector Outlook_VN_4Q2017	Phân tích ngành		Click	
5	BSC_Vietnam Sector Outlook_VN_3Q2017	Phân tích ngành		Click	
6	BSC_Sector insight_Đánh giá tác động SBV hạ	Phân tích vĩ mô		Click	
7	BSC_Vietnam Monthly Review_VN_2017M09	Phân tích vĩ mô		Click	
8	BSC_Vietnam Monthly Review_VN_2017M08	Phân tích vĩ mô		Click	
9	BSC_Vietnam Monthly Review_VN_2017M07	Phân tích vĩ mô		Click	
10	BSC_Vietnam Monthly Review_VN_2017M06	Phân tích vĩ mô		Click	
11	BSC_Vietnam Sector_VN_Ngành cao su	Phân tích ngành		Click	
12	Sector insight_Đánh giá tác động SBV hạ lãi	Phân tích ngành		Click	
13	BSC_Vietnam Macro Outlook_2017 Second half	Phân tích vĩ mô		Click	
14	BSC_Vietnam Monthly Review_VN_2017M05	Phân tích vĩ mô		Click	
15	BSC_Vietnam Sector Outlook_VN_2Q2017	Phân tích ngành		Click	
16	BSC_Vietnam Monthly Review_VN_2017M04	Phân tích vĩ mô		Click	
17	BSC_Vietnam Monthly Review_VN_2017M03	Phân tích vĩ mô		Click	
18	BSC_Vietnam Monthly Review_VN_2017M02	Phân tích vĩ mô		Click	
19	BSC_Vietnam Monthly Review_VN_2017M01	Phân tích vĩ mô		Click	
20	BSC_Vietnam Sector Outlook_2017_VN	Phân tích vĩ mô		Click	

Danh sách các cổ phiếu BSC đã khuyến nghị gần đây

STT	Mã	Ngành	Khuyến nghị	Ngày ra báo cáo	Giá ngày ra báo cáo	Giá mục tiêu	Giá hiện tại	EPS	P/E	P/B	Link tải báo cáo	Link dự phòng
1	TNG	Dệt may	Mua	15/9/2017	13.3	18.5	15.4	2,421	6.4	1.1	Click	
2	REE	Xây lắp	Mua	3/8/2017	38.2	43.4	41.4	5,300	8.0	1.7	Click	
3	HDC	Bất động sản	Mua	2/8/2017	15.9	18.3	15.0	1,972	7.6	1.0	Click	
4	NKG	Thép	Mua	26/7/2017	31.9	42.9	41.0	6,396	6.4	1.9	Click	
5	PPC	Điện	Mua	26/7/2017	21.0	23.3	22.1	5,165	4.3	1.2	Click	
6	HNG	Nông nghiệp	Mua	14/7/2017	10.1	20.1	9.4	1,024	9.2	0.7	Click	
7	RAL	Đồ gia dụng	Mua	14/7/2017	136.0	167.5	138.0	15,936	8.7	2.4	Click	
8	PNJ	Trang sức	Mua	22/6/2017	96.7	117.2	138.0	6,224	22.2	5.5	Click	
9	C47	Xây dựng	Mua	14/6/2017	15.0	19.9	17.1	1,262	13.6	1.0	Click	
10	DRI	Cao su	Mua	13/6/2017	12.8	15.7	12.6	296	42.6	1.2	Click	
11	FPT	Công nghệ	Mua	6/6/2017	44.3	52.0	59.0	4,102	14.4	2.9	Click	
12	HPG	Thép	Mua	6/6/2017	28.5	33.6	56.0	5,404	10.4	2.8	Click	
13	VCB	Ngân hàng	Nắm giữ	6/6/2017	38.7	41.0	58.5	1,929	30.3	3.9	Click	
14	KSB	Khoáng sản	Mua	6/6/2017	53.0	63.5	43.3	4,461	9.7	2.9	Click	
15	VGC	VLXD	Mua	29/5/2017	17.6	21.2	25.0	2,042	12.2	1.8	Click	
16	PHR	Cao su	Mua	22/5/2017	30.5	36.8	49.7	3,571	13.9	1.7	Click	
17	ACB	Ngân hàng	Mua	9/5/2017	23.8	30.2	39.5	1,882	21.0	2.5	Click	
18	PVT	Vận tải	Nắm giữ	9/5/2017	12.7	16.2	18.2	1,253	14.5	1.5	Click	
19	PVI	Bảo hiểm	Mua	25/4/2017	29.5	37.0	33.2	2,948	11.3	1.1	Click	
20	MBB	Ngân hàng	Mua	18/4/2017	15.2	23.0	28.0	2,135	13.1	1.9	Click	

Khuyến cáo sử dụng

Bản báo cáo này của Công ty Cổ phần Chứng khoán Ngân hàng Đầu tư và phát triển Việt Nam (BSC), chỉ cung cấp những thông tin chung và phân tích về tình hình kinh tế vĩ mô cũng như diễn biến thị trường chứng khoán trong ngày. Báo cáo này không được xây dựng để cung cấp theo yêu cầu của bất kỳ tổ chức hay cá nhân riêng lẻ nào hoặc các quyết định mua bán, nắm giữ chứng khoán. Nhà đầu tư chỉ nên sử dụng các thông tin, phân tích, bình luận của Bản báo cáo như là nguồn tham khảo trước khi đưa ra những quyết định đầu tư cho riêng mình. Mọi thông tin, nhận định và dự báo và quan điểm trong báo cáo này được dựa trên những nguồn dữ liệu đáng tin cậy. Tuy nhiên Công ty Cổ phần Chứng khoán Ngân hàng đầu tư và phát triển Việt Nam (BSC) không đảm bảo rằng các nguồn thông tin này là hoàn toàn chính xác và không chịu bất kỳ một trách nhiệm nào đối với tính chính xác của những thông tin được đề cập đến trong báo cáo này, cũng như không chịu trách nhiệm về những thiệt hại đối với việc sử dụng toàn bộ hay một phần nội dung của bản báo cáo này. Mọi quan điểm cũng như nhận định được đề cập trong báo cáo này dựa trên sự cân nhắc cẩn trọng, công minh và hợp lý nhất trong hiện tại. Tuy nhiên những quan điểm, nhận định này có thể thay đổi mà không cần báo trước. Bản báo cáo này có bản quyền và là tài sản của Công ty Cổ phần Chứng khoán Ngân hàng Đầu tư và Phát triển Việt Nam (BSC). Mọi hành vi sao chép, sửa đổi, in ấn mà không có sự đồng ý của BSC đều trái luật. Bất kỳ nội dung nào của tài liệu này cũng không được (i) sao chụp hay nhân bản ở bất kỳ hình thức hay phương thức nào hoặc (ii) được cung cấp nếu không được sự chấp thuận của Công ty Cổ phần Chứng khoán BIDV.

BSC Trụ sở chính

Tầng 10 & 11 Tháp BIDV

35 Hàng Vôi, Hoàn Kiếm, Hà Nội

Tel: +84 4 3935 2722

Fax: +84 4 2220 0669

BSC Chi nhánh Hồ Chí Minh

Tầng 9 Tòa nhà 146 Nguyễn Công Trứ

Quận 1, Tp. Hồ Chí Minh

Tel: +84 8 3821 8885

Fax: +84 8 3821 8510

<http://www.bsc.com.vn>

Bloomberg: BSCV <GO>

