

Thứ sáu, ngày 26 tháng 1 năm 2018

Vietnam Daily Review

Thị trường biến động

Dự đoán xu hướng thị trường

	Tiêu cực	Trung lập	Tích cực
Ngày 29/1/2018		●	
Week 29/1-2/2/2018		●	
Tháng 1/2018		●	

Điểm nhấn

- Các mã cổ phiếu tiếp tục tăng vọt sau khi mở cửa, tuy nhiên thì áp lực chốt lời tăng mạnh đã khiến thị trường phân hóa mạnh.
- Nhóm cổ phiếu kéo chỉ số tăng điểm nhiều nhất bao gồm BID (+2.63 điểm), VNM (+2.55 điểm), GAS (+2.17 điểm), VCB (+1.84 điểm) và HPG (+1.33 điểm).
- Nhóm cổ phiếu khiến thị trường giảm điểm bao gồm VJC (-1.57 điểm), SAB (-1.39 điểm), VRE (-0.7 điểm), HDB (-0.29 điểm) và CTD (-0.23 điểm).
- Các cổ phiếu ngân hàng vẫn thu hút được sự chú ý của nhà đầu tư trong khi đó Hàng không là nhóm ngành giảm mạnh nhất sau khoảng thời gian tăng điểm.
- Giá trị khớp lệnh của VN-Index trong phiên hôm nay đạt 7,552 tỷ đồng. Biên độ dao động trong phiên hôm nay là 20.77 điểm. Trạng thái thị trường hôm nay cân bằng với 153 mã tăng/150 mã giảm.
- Kết thúc phiên giao dịch ngày hôm nay, VN-Index tăng 11.07 điểm, đóng cửa tại 1,115.64 điểm. Cùng với đó, HNX-Index tăng 0.2 điểm lên 126.82 điểm.
- Khối ngoại hôm nay đã mua ròng 461.21 tỷ đồng trên sàn HOSE tập trung tại các mã GAS (99.18 tỷ), VRE (46.16 tỷ), VIC (37.08 tỷ). Bên cạnh đó, họ mua ròng 3.7 tỷ trên sàn HNX.

Nhận định thị trường

Nhìn chung, thị trường tăng điểm mạnh vẫn nhờ sự đóng góp từ những cổ phiếu có vốn hóa lớn như BID, VNM, GAS. Tuy nhiên, áp lực chốt lời đang có những dấu hiệu gia tăng khiến cho thị trường phân hóa rõ rệt trong các nhóm ngành như Chứng khoán, Bất động sản, Dầu khí. Trong những phiên sắp tới, dòng tiền lớn sẽ là nhân tố chính nâng đỡ thị trường, BSC nhận định dù lượng bán ra là khá mạnh nhưng lực cầu của nhà đầu tư vẫn còn và chỉ số thị trường tiếp tục rung lắc mạnh. Nhà đầu tư nên theo dõi dòng tiền và giảm tỷ trọng ở những mã cổ phiếu bị bán mạnh cũng như không còn thu hút được sự chú ý.

Cổ phiếu nổi bật: STB - Lên đỉnh

(Để xem thêm cập nhật tín hiệu mua/bán theo ngày, vui lòng tải và xem trang 2 báo cáo)

BSC RESEARCH

Trưởng phòng

Trần Thăng Long

longtt@bsc.com.vn

Nhóm Vĩ mô & Thị trường

Bùi Nguyên Khoa

khoabn@bsc.com.vn

Lê Quốc Trung

trunglq@bsc.com.vn

Trần Thành Hưng

hungtt@bsc.com.vn

Nguyễn Tuấn Anh

anhnt@bsc.com.vn

VN-INDEX **1115.64**

Giá trị: 7552.04 tỷ **11.07 (1%)**

Khối ngoại (ròng): 461.21 tỷ

HNX-INDEX **126.82**

Giá trị: 1165.25 tỷ **0.2 (0.16%)**

Khối ngoại (ròng): 3.7 tỷ

UPCOM-INDEX **59.41**

Giá trị: 409.66 tỷ **-0.52 (-0.87%)**

Khối ngoại(ròng): 1.29 tỷ

Thông số vĩ mô

	Giá trị	%
Giá dầu	65.5	-0.09%
Giá vàng	1,354	0.46%
Tỷ giá USD/VND	22,696	-0.12%
Tỷ giá EUR/VND	28,320	0.51%
Tỷ giá JPY/VND	20,839	0.00%
LS liên NH 1 tháng	3.6%	-
LS TPCP 5 năm	3.4%	-

Nguồn: Bloomberg, BSC Research

Top giao dịch khối ngoại (tỷ đồng)

Top mua	Giá trị	Top bán	Giá trị
GAS	99.18	CTD	36.78
HCM	50.44	HDB	20.95
STB	48.31	HPG	20.02
VRE	46.16	SSI	18.17
VIC	37.08	VND	16.10

Nguồn: BSC Research

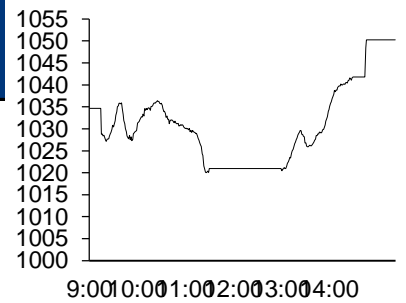
Báo cáo này được xem là nguồn thông tin tham khảo. Vui lòng đọc kỹ phần Khuyến cáo sử dụng ở trang cuối.

Cập nhật cổ phiếu đáng chú ý trong ngày

Mã	Thanh khoản (tỷ)	Đóng cửa (nghìn)	Hỗ trợ (nghìn)	Kháng cự (nghìn)	Trạng thái	Ghi chú
STB	357.5	15.7	14	17	MUA	Tín hiệu MUA cùng Thanh khoản giảm
MBB	267.7	31.5	22	32	MUA	Tăng giá kéo dài
GAS	259.0	116.4	97	120	MUA	Tăng giá kéo dài
VRE	260.1	55.0	46	62	MUA	Tăng giá ngắn hạn
CTG	235.6	27.3	24	29	BÁN	Tăng giá kéo dài
BID	184.1	32.5	26	33	MUA	Tăng giá kéo dài
VCB	180.2	69.1	56	75	MUA	Tăng giá kéo dài
SCR	164.9	11.7	11	12	MUA	Tăng giá kéo dài
HBC	140.1	45.3	42	48	BÁN	Giảm giá kéo dài
SBT	139.3	22.0	22	25	MUA	Tín hiệu MUA cùng Thanh khoản giảm

Hình 1

HSX-Index Intraday



Nguồn: Bloomberg, BSC Research

Quý khách vui lòng liên hệ với tư vấn viên để có cập nhật thêm về tín hiệu trong phiên của cổ phiếu

Cổ phiếu nổi bật

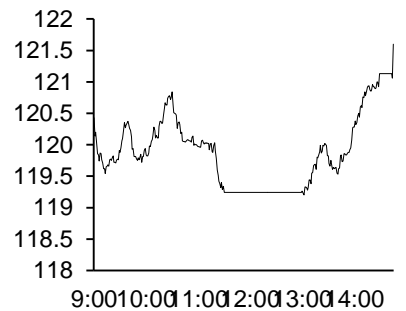
Mã chứng khoán: **STB_Lên Đỉnh**

Điểm nhấn kỹ thuật:

- Xu hướng hiện tại: tăng
- Chỉ báo SAR: giảm, cắt xuống gần chạm đường giá
- Chỉ báo OBV: tăng
- Chỉ báo RSI: tăng

Hình 2

HNX-Index Intraday



Nguồn: Bloomberg, BSC Research

Nhận định: STB đang trong xu hướng tăng. Chỉ báo SAR giảm, cắt xuống gần chạm đường giá, kết hợp với xu hướng tăng của đường MACD, cho thấy xu hướng tăng giá sẽ còn tiếp tục. Chỉ báo OBV tăng mạnh trở lại, xác nhận xu hướng tăng giá. Chỉ báo RSI tăng, củng cố xu hướng tăng giá. Cổ phiếu sẽ tiếp tục tăng trong các phiên tới.

Khuyến nghị: Mức giá mua: 14,940 – 15,700. Giá mục tiêu: 19,600. Cắt lỗ: 14,500

Bảng 1

Hợp đồng tương lai

Ticker	Đóng	± Ngày	± KLGD
VN30F1801	1044.3	2.0%	4.5%
VN30F1802	1052.0	1.2%	214.2%
VN30F1803	1070.0	0.0%	132.2%
VN30F1806	1076.0	-0.2%	23.7%

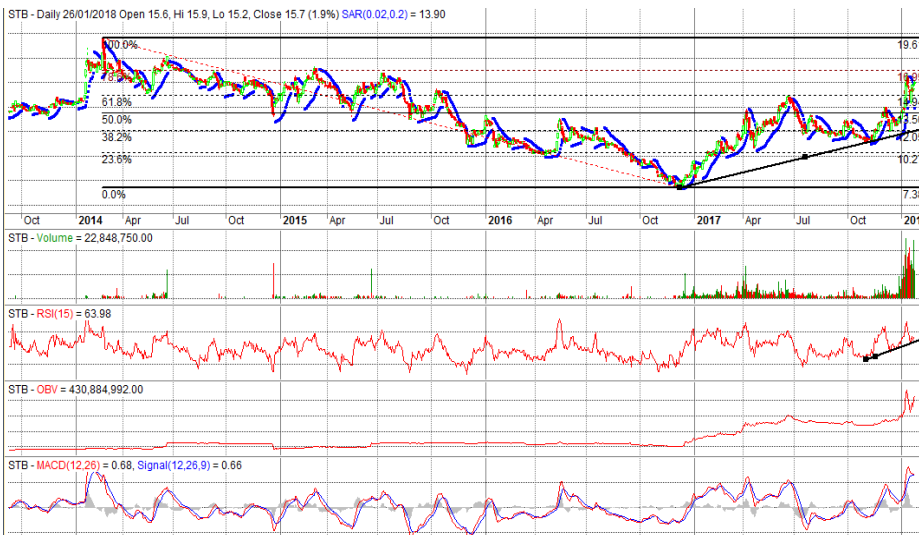
Bảng 2

Top tăng điểm VN30

CK	Giá	± giá (%)	Index pt
HPG	56	4.5	4.6
VNM	206	2.2	2.4
STB	15	4.9	2.1
MSN	92	2.0	2.0
VCB	59	4.1	1.7

Top giảm điểm VN30

CK	Giá	± giá (%)	Index pt
DHG	103	-2.7	-0.3
CTD	210	-1.9	-0.8
BMP	84	-0.6	-0.6
SAB	258	-0.1	-0.6
FPT	59	0.0	-0.5



Câu chuyện cuối tuần

Chiếc bình cổ_Nguồn: Sưu tầm

Có một bà nhà giàu sở hữu một chiếc bình cổ vô cùng quý giá, khiến bà ta vô cùng tự hào. Vì thế, bà ta muốn sơn tường phòng của mình giống hết màu của chiếc bình cổ đó, rất nhiều thợ sơn đến nhưng không thể pha ra được màu sắc khiến bà ta hài lòng. Cuối cùng, cũng có một người thợ sơn pha ra được một màu sơn khiến bà ta vô cùng ưng ý.

“Bố”, con trai người thợ sơn nói “có việc mà con vẫn không hiểu, bố làm sao có thể pha ra được một màu sắc khiến tường và bình hoa hòa hợp một cách hoàn hảo đến thế?”

“Con trai”, người thợ sơn trả lời “Bố sơn cả bình hoa nữa

Lời bình: Có những việc quan trọng ở chỗ không phải bạn thực hiện nó như thế nào, mà là bạn suy nghĩ nó như thế nào.

Danh mục khuyến nghị

Danh mục ngắn hạn

TT	Mã	Ngày mua	Giá mua	Giá hiện tại	Hiệu suất tổng	Dùng lỗ	Mục tiêu
1	SSI	3/9/2017	25.20	35.30	40.1%	23.9	27.7
2	FPT	29/09/2017	48.75	60.80	24.7%	46.2	55.0
3	KBC	23/10/2017	13.30	14.65	10.2%	10.5	16.0
4	REE	30/10/2017	34.45	41.80	21.3%	32.0	45.0
5	DAG	18/12/2017	9.60	9.20	-4.2%	8.6	13.0
6	SHI	15/01/2018	7.48	7.17	-4.1%	6.8	9.0
Trung bình					14.7%		

Nguồn: BSC Research

Danh mục CANSLIM

TT	Mã	Ngày mua	Giá mua	Giá hiện tại	Hiệu suất tổng	Dùng lỗ	Mục tiêu
1	MBB	27/4/2015	13.8	31.50	128.3%	20.3	24.0
2	HPG	28/10/2016	25.5	63.90	150.9%	36.4	44.9
3	VCS	16/12/2016	67.2	228.00	239.3%	62.5	80.6
4	CSV	24/7/2017	33.1	38.80	17.2%	30.5	39.0
5	SBA	31/07/2017	16.0	16.20	1.3%	14.2	19.0
6	HCM	18/09/2017	41.9	75.10	79.2%	38.0	48.0
7	HBC	15/01/2018	48.0	45.25	-5.6%	43.0	60.0
Trung bình					87.2%		

Nguồn: BSC Research

Danh mục cơ bản

TT	Mã	Ngày mua	Giá mua	Giá hiện tại	Hiệu suất tổng	Dùng lỗ	Mục tiêu
1	PVT	23/06/2016	11.1	18.7	68.0%	10.3	16.1
2	CTI	29/07/2017	29.7	36.9	24.2%	27.6	34.2
3	MWG	7/8/2017	106.5	127.2	19.4%	99.0	127.0
Trung bình					37.2%		

Nguồn: BSC Research

Thống kê thị trường

Top 5 cổ phiếu tác động tăng lên VN-Index

CK	Giá	%	Index pt	KLGD
BID	32.50	6.91	2.63	5.68MLN
VNM	211.80	2.32	2.55	672410.00
GAS	116.40	2.74	2.17	2.22MLN
VCB	69.10	2.07	1.84	2.62MLN
HPG	63.90	3.90	1.33	5.00MLN

Top 5 cổ phiếu tác động giảm lên VN-Index

CK	Giá	%	Index pt	KLGD
VJC	190.00	-4.76	-1.57	2.15MLN
SAB	252.10	-2.29	-1.39	103010.00
VRE	55.00	-1.79	-0.70	4.62MLN
HDB	47.00	-1.67	-0.29	5.64MLN
CTD	191.00	-4.02	-0.23	474940.00

Top 5 cổ phiếu tăng mạnh nhất trên HSX

CK	Giá	%	Index pt	KLGD
HCM	75.10	6.98	0.23	1.16MLN
BCI	44.70	6.94	0.09	38090.00
HDG	40.15	6.92	0.07	372850.00
BID	32.50	6.91	2.63	5.68MLN
CMG	28.65	6.90	0.05	560450.00

Top 5 cổ phiếu giảm mạnh nhất trên HSX

CK	Giá	%	Index pt	KLGD
VNH	0.90	-10.00	0.00	9870
BTT	35.60	-6.32	-0.01	13980
D2D	30.60	-5.26	-0.01	2760
VPS	19.80	-4.81	-0.01	50
VOS	2.10	-4.55	-0.01	10470

Nguồn: Bloomberg, BSC Research

Top 5 cổ phiếu tác động tăng lên HNX-Index

CK	Giá	%	Index pt	KLGD
PVR	3.40	9.68	0.07	100
KKC	14.50	5.84	0.07	5800
AAA	24.10	7.11	0.04	1.12MLN
VBC	70.50	5.22	0.04	2400
PEN	9.00	9.76	0.02	2900

Top 5 cổ phiếu tác động giảm lên HNX-Index

CK	Giá	%	Index pt	KLGD
SGO	3.80	-2.56	-0.05	206800
TV2	92.10	-0.97	-0.02	1700
NTP	58.80	-0.17	-0.02	6100
PVG	7.70	-1.28	-0.01	26600
L14	79.00	-4.70	-0.01	800

Top 5 cổ phiếu tăng mạnh nhất trên HNX

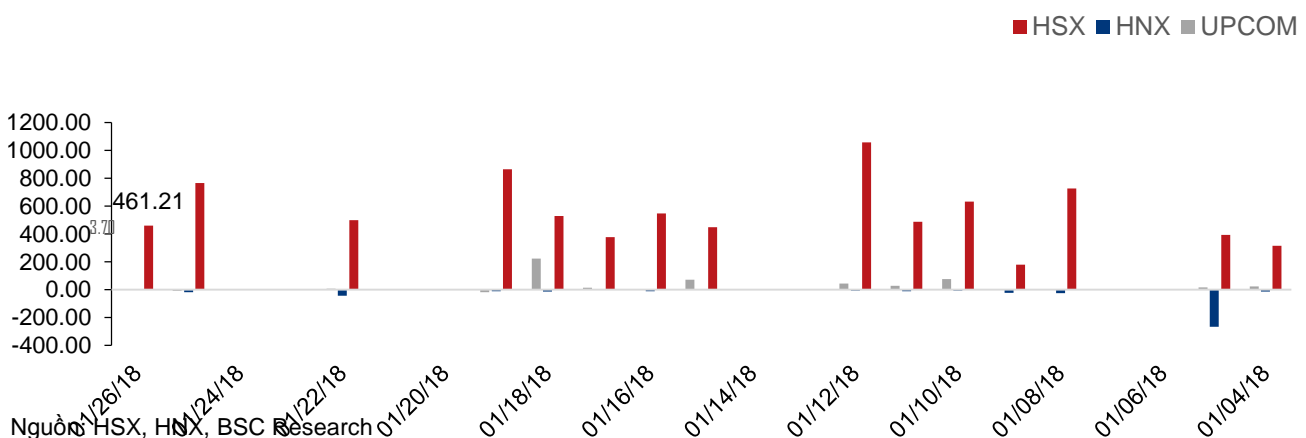
CK	Giá	%	Index pt	KLGD
SIC	12.20	9.91	0.00	2500
TV3	54.40	9.90	0.02	200
PEN	9.00	9.76	0.02	2900
PVR	3.40	9.68	0.07	100
TFC	22.70	9.66	0.01	23900

Top 5 cổ phiếu giảm mạnh nhất trên HNX

CK	Giá	%	Index pt	KLGD
GMX	21.00	-9.87	-0.01	3200
ONE	9.10	-9.90	0.00	31100
DID	4.60	-9.80	0.00	10100
NHA	9.30	-9.71	-0.01	100
KMT	5.80	-9.38	0.00	500

Hình 3

Giao dịch khối ngoại



Nguồn: HSX, HNX, BSC Research

Danh sách các báo cáo đặc biệt BSC đã phát hành gần đây

STT	Tên báo cáo	Loại báo cáo	Mã cổ phiếu liên quan	Link tải báo cáo	Link dự phòng
1	BSC_Vietnam Marco Market Outlook_VN_2018	Phân tích vĩ mô		Click	
2	BSC_Vietnam Sector Review_2017_VN_Part 1	Phân tích ngành		Click	
3	BSC_Vietnam Sector outlook_2018_VN_Part 2	Phân tích ngành		Click	
4	BSC_Vietnam Sector Outlook_VN_4Q2017	Phân tích ngành		Click	
5	BSC_Vietnam Sector Outlook_VN_3Q2017	Phân tích ngành		Click	
6	BSC_Sector insight_Đánh giá tác động SBV hạ	Phân tích vĩ mô		Click	
7	BSC_Vietnam Monthly Review_VN_2017M09	Phân tích vĩ mô		Click	
8	BSC_Vietnam Monthly Review_VN_2017M08	Phân tích vĩ mô		Click	
9	BSC_Vietnam Monthly Review_VN_2017M07	Phân tích vĩ mô		Click	
10	BSC_Vietnam Monthly Review_VN_2017M06	Phân tích vĩ mô		Click	
11	BSC_Vietnam Sector_VN_Ngành cao su	Phân tích ngành		Click	
12	Sector insight_Đánh giá tác động SBV hạ lãi	Phân tích ngành		Click	
13	BSC_Vietnam Macro Outlook_2017 Second half	Phân tích vĩ mô		Click	
14	BSC_Vietnam Monthly Review_VN_2017M05	Phân tích vĩ mô		Click	
15	BSC_Vietnam Sector Outlook_VN_2Q2017	Phân tích ngành		Click	
16	BSC_Vietnam Monthly Review_VN_2017M04	Phân tích vĩ mô		Click	
17	BSC_Vietnam Monthly Review_VN_2017M03	Phân tích vĩ mô		Click	
18	BSC_Vietnam Monthly Review_VN_2017M02	Phân tích vĩ mô		Click	
19	BSC_Vietnam Monthly Review_VN_2017M01	Phân tích vĩ mô		Click	
20	BSC_Vietnam Sector Outlook_2017_VN	Phân tích vĩ mô		Click	

Danh sách các cổ phiếu BSC đã khuyến nghị gần đây

STT	Mã	Ngành	Khuyến nghị	Ngày ra báo cáo	Giá ngày ra báo cáo	Giá mục tiêu	Giá hiện tại	EPS	P/E	P/B	Link tải báo cáo	Link dự phòng
1	TNG	Dệt may	Mua	15/9/2017	13.3	18.5	15.7	2,801	5.6	1.0	Click	
2	REE	Xây lắp	Mua	3/8/2017	38.2	19.5	41.8	5,300	7.9	1.7	Click	
3	HDC	Bất động sản	Mua	2/8/2017	15.9	20.5	15.0	1,972	7.6	1.0	Click	
4	NKG	Thép	Mua	26/7/2017	31.9	21.5	40.4	6,396	6.3	1.9	Click	
5	PPC	Điện	Mua	26/7/2017	21.0	22.5	20.4	5,165	3.9	1.1	Click	
6	HNG	Nông nghiệp	Mua	14/7/2017	10.1	23.5	9.2	1,024	8.9	0.7	Click	
7	RAL	Đồ gia dụng	Mua	14/7/2017	136.0	24.5	149.4	18,611	8.0	2.6	Click	
8	PNJ	Trang sức	Mua	22/6/2017	96.7	25.5	143.5	7,061	20.3	5.7	Click	
9	C47	Xây dựng	Mua	14/6/2017	15.0	26.5	15.6	1,262	12.4	0.9	Click	
10	DRI	Cao su	Mua	13/6/2017	12.8	27.5	12.2	296	41.2	1.2	Click	
11	FPT	Công nghệ	Mua	6/6/2017	44.3	28.5	60.8	4,102	14.8	3.0	Click	
12	HPG	Thép	Mua	6/6/2017	28.5	29.5	63.9	5,404	11.8	3.2	Click	
13	VCB	Ngân hàng	Nắm giữ	6/6/2017	38.7	30.5	69.1	2,525	27.4	4.6	Click	
14	KSB	Khoáng sản	Mua	6/6/2017	53.0	31.5	42.9	5,036	8.5	2.9	Click	
15	VGC	VLXD	Mua	29/5/2017	17.6	32.5	26.7	2,042	13.1	1.9	Click	
16	PHR	Cao su	Mua	22/5/2017	30.5	33.5	49.4	3,571	13.8	1.7	Click	
17	ACB	Ngân hàng	Mua	9/5/2017	23.8	34.5	42.1	1,882	22.4	2.7	Click	
18	PVT	Vận tải	Nắm giữ	9/5/2017	12.7	35.5	18.7	1,253	14.9	1.5	Click	
19	PVI	Bảo hiểm	Mua	25/4/2017	29.5	36.5	36.8	2,114	17.4	1.2	Click	
20	MBB	Ngân hàng	Mua	18/4/2017	15.2	37.5	31.5	2,135	14.8	2.1	Click	

Khuyến cáo sử dụng

Bản báo cáo này của Công ty Cổ phần Chứng khoán Ngân hàng Đầu tư và phát triển Việt Nam (BSC), chỉ cung cấp những thông tin chung và phân tích về tình hình kinh tế vĩ mô cũng như diễn biến thị trường chứng khoán trong ngày. Báo cáo này không được xây dựng để cung cấp theo yêu cầu của bất kỳ tổ chức hay cá nhân riêng lẻ nào hoặc các quyết định mua bán, nắm giữ chứng khoán. Nhà đầu tư chỉ nên sử dụng các thông tin, phân tích, bình luận của Bản báo cáo như là nguồn tham khảo trước khi đưa ra những quyết định đầu tư cho riêng mình. Mọi thông tin, nhận định và dự báo và quan điểm trong báo cáo này được dựa trên những nguồn dữ liệu đáng tin cậy. Tuy nhiên Công ty Cổ phần Chứng khoán Ngân hàng đầu tư và phát triển Việt Nam (BSC) không đảm bảo rằng các nguồn thông tin này là hoàn toàn chính xác và không chịu bất kỳ một trách nhiệm nào đối với tính chính xác của những thông tin được đề cập đến trong báo cáo này, cũng như không chịu trách nhiệm về những thiệt hại đối với việc sử dụng toàn bộ hay một phần nội dung của bản báo cáo này. Mọi quan điểm cũng như nhận định được đề cập trong báo cáo này dựa trên sự cân nhắc cẩn trọng, công minh và hợp lý nhất trong hiện tại. Tuy nhiên những quan điểm, nhận định này có thể thay đổi mà không cần báo trước. Bản báo cáo này có bản quyền và là tài sản của Công ty Cổ phần Chứng khoán Ngân hàng Đầu tư và Phát triển Việt Nam (BSC). Mọi hành vi sao chép, sửa đổi, in ấn mà không có sự đồng ý của BSC đều trái luật. Bất kỳ nội dung nào của tài liệu này cũng không được (i) sao chụp hay nhân bản ở bất kỳ hình thức hay phương thức nào hoặc (ii) được cung cấp nếu không được sự chấp thuận của Công ty Cổ phần Chứng khoán BIDV.

BSC Trụ sở chính

Tầng 10 & 11 Tháp BIDV

35 Hàng Vôi, Hoàn Kiếm, Hà Nội

Tel: +84 4 3935 2722

Fax: +84 4 2220 0669

BSC Chi nhánh Hồ Chí Minh

Tầng 9 Tòa nhà 146 Nguyễn Công Trứ

Quận 1, Tp. Hồ Chí Minh

Tel: +84 8 3821 8885

Fax: +84 8 3821 8510

<http://www.bsc.com.vn>

Bloomberg: BSCV <GO>

