



18/2/21

## **DAILY** MORNING

Dữ liệu vĩ mô tích cực, Dow Jones  
giữ vững đà tăng

	18/2	% Sáng 18/2	17/2	% Ngày 17/2	% Tuần	% Tháng
VN INDEX			1,155.78	3.66%	4.00%	-2.46%
S&P 500			3,931.33	-0.03%	0.51%	3.58%
S&P500 Futures	3,935.00	0.18%	3,928.00	0.01%	0.82%	4.59%
Shanghai	3,655.09	1.43%	3,603.49	2.01%	3.92%	3.50%
Euro Stoxx			3,699.85	-0.71%	1.41%	2.70%



Nguồn: Bloomberg, BSC

Tin vĩ mô	PTKT
<ul style="list-style-type: none"> <li>Các quan chức FED nhận định cần thời gian để kinh tế Hoa Kỳ có thể tiến gần hơn tới mục tiêu về lao động. Họ cũng dự kiến lạm phát khả năng tăng cao thời gian tới, tiến gần mục tiêu bằng hoặc trên 2%.</li> <li>Tại Mỹ, chỉ số giá sản xuất tăng 1.3% MoM trong tháng 1, sau khi tăng 0.3% MoM trong tháng 12, mạnh nhất kể từ 12/2009. So cùng kỳ, chỉ số giá sản xuất tăng 1.7% YoY. Bán lẻ hàng hóa tăng 5.3% MoM trong tháng 1, sau khi giảm -1.0% trong tháng 12, mạnh nhất kể từ 6/2020.</li> </ul>	<b>S&amp;P 500</b> Xu hướng Tăng Kháng cự 4000 Hỗ trợ 3500 Điểm PTKT <b>TÍCH CỰC</b>
	<b>SHComp</b> Xu hướng Tích lũy Kháng cự 3700 Hỗ trợ 3450 Điểm PTKT <b>TRUNG LẬP</b>

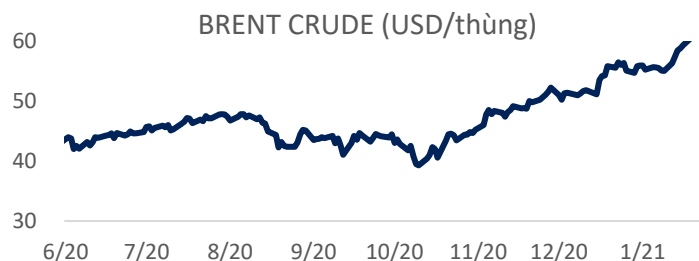


Nguồn: Bloomberg, BSC

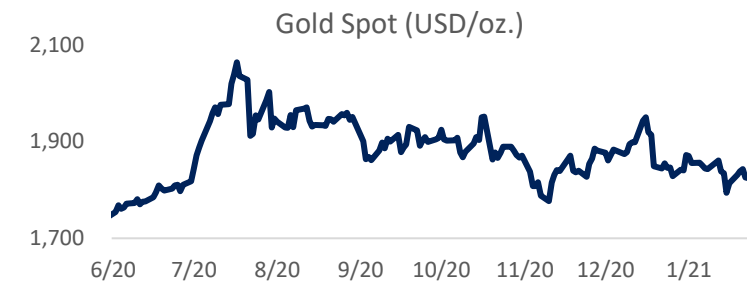
Mặt hàng	Đơn vị	18/2	% Sáng 18/2	17/2	% 17/2	% Tuần	% Tháng	Tích cực	Tiêu cực
WTI CRUDE	USD/bbl.	61.81	1.10%	61.14	1.82%	5.33%	17.91%	GAS, BSR	PVD, PVT
BRENT CRUDE	USD/bbl.			64.34	1.56%	4.67%	17.52%	GAS, BSR	PVD, PVT
GASOLINE	USd/gal.	183.16	1.17%	181.05	2.12%	10.78%	0.20	PLX, OIL	HVN, VJC
Gold Spot	USD/oz.	1,779.28	0.18%	1776.13	-1.02%	-2.53%	-3.31%	PNJ	PNJ
Silver Spot	USD/oz.	27.38	-0.02%	27.38	0.51%	1.47%	8.54%	PNJ	PNJ
SOYBEAN	USd/bu.	1,384.75	-0.07%	1385.75	0.00%	-1.00%	-3.01%	DBC, QNS	HKB
WHEAT	USd/bu.	648.00	-2.04%	661.50	0.00%	-0.92%	-3.43%	AFX	
MILK	USD/cwt			16.48	-0.24%	1.23%	-13.45%	KDC	VNM, GTN, QNS
RUBBER	JPY/kg	265.00	2.08%	259.60	3.02%	9.01%		DPR, PHR, HAG, HNG	SRC, CSM, DRC
SUGAR	USd/lb.			16.11	1.19%	2.22%	2.48%	SBT, LSS, SLS, QNS	VNM, GTN, QNS
COFFEE	USd/lb.			127.40	0.95%	1.92%	-1.55%	CTP, DLG	VCF, CTP
LME COPPER	USD/MT			8390.00	-0.18%	1.09%	5.25%	CAV, SAM, TGP, VTH	MSN, ACM, BGM
STEEL BAR	CNY/MT	4,386.00	0.37%	4370.00	1.16%	5.31%	-0.41%	HSG, HPG, NKG	PC1, CTD, HBC
LME ALUMINUM	USD/MT			2115.00	1.37%	1.73%	7.25%	0	CAV, SAM, TGP, VTH
DCE Iron Ore	CNY/MT	1,057.00	1.00%	1046.50	2.80%	12.27%	0.91%	HSG, HPG	HSG, HPG
ICE Coal	USD/MT			77.40	-3.31%	-7.19%	-10.42%	HT1, BCC, PPC, POW	HLC, NBC, TNT, THT

Ghi chú: USd = US Cent

- Theo API, dự trữ dầu thô của Mỹ giảm 5.8 triệu thùng trong tuần kết thúc hôm 12/2, sau khi giảm 5.4 triệu thùng trong tuần liền trước.



Nguồn: Bloomberg, BSC



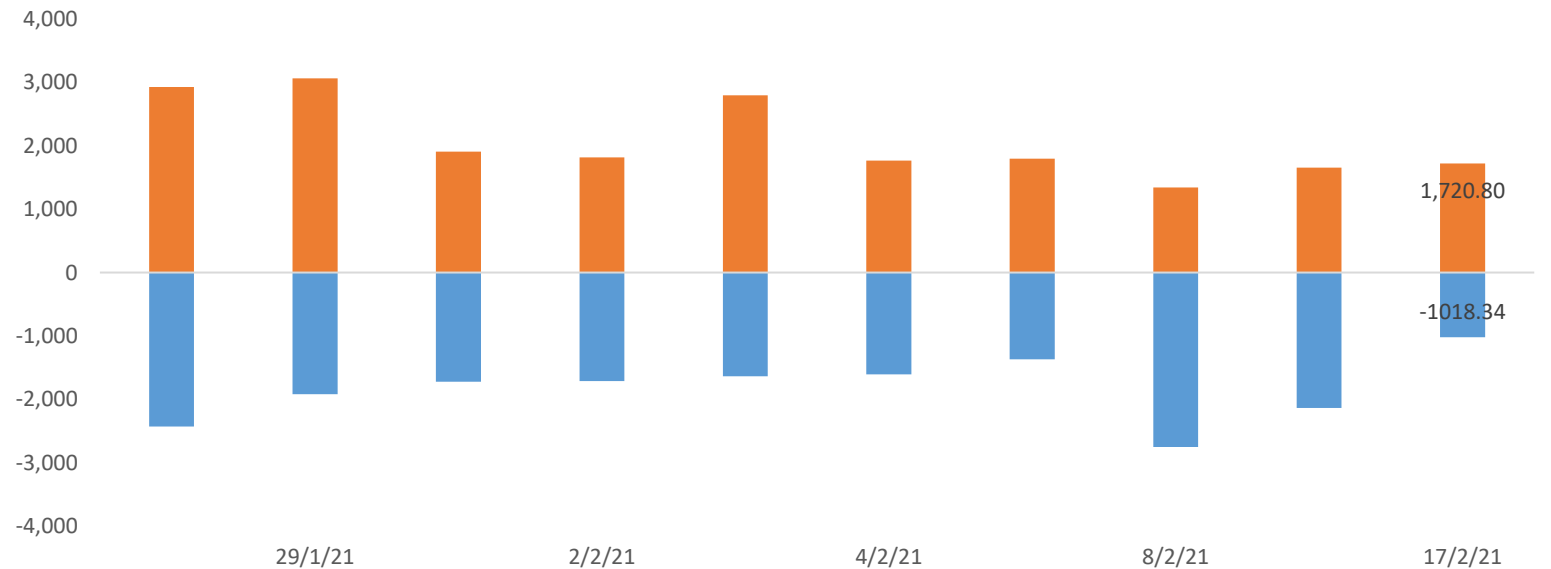
Nguồn: Bloomberg, BSC

ETF	AUM (tr. USD)	NAV/CP (USD)	± Chứng chỉ quỹ	% Premium	Dòng vốn ròng (triệu USD)				Nhận định
					1D	1W	1M	3M	
VNM		17.8	0	0.4%	0.0	0.0	8.0	21.2	ETF E1, Diamond và Finlead tăng quy mô. Các ETFs khác cân bằng và duy trì quy mô hiện tại. Khối ngoại bán ròng hầu hết các nước trong khu vực, ngoại trừ tại thị trường Indian, Taiwan và Vietnam.
FTSE	386.2	36.5	0	2.3%	0.0	0.9	8.6	76.2	
iShare	435.9	30.0	0	-0.1%	0.0	0.0	0.0	0.0	
E1VFN30	385.4	0.9	2.9	-0.4%	2.5	-9.8	25.3	30.0	
FUEVFN30	374.2	0.9	2.1	0.3%	1.8	44.4	90.8	188.3	
FUESSVFL	70.3	0.6	4.1	0.1%	2.6	4.7	17.6	16.2	
FUESSVN30	3.2	0.6	0.0	-0.4%	0.0	0.0	0.2	0.2	
FUEMAVN30	13.7	0.6	0.0	-1.2%	0.0	-0.2	4.0		
VN100	3.8	0.6	0.0	-0.1%	0.0	0.0	0.0	0.1	
KIM	171.1	14.5	0.0	-1.0%	0.0	-18.7	-28.7	-55.9	
PREMIA									

Khối ngoại (tr. USD)	Ngày	Lũy kế từ đầu tuần	Lũy kế từ đầu tháng
Việt Nam	26.08	26.08	-20.48
ASEAN4*	-48.52	186.79	-379.47
Ấn Độ	304.19	568.52	3753.24
Đài Loan	1104.89	1104.89	1152.01
Hàn Quốc	-374.28	519.62	1146.01
Nhật Bản		3,145.60	7533.10
Trung Quốc			-16562.35

*Ghi chú: \* Thailand, Phillipines, Malaysia, Indonesia*

Credit Default Swap	MoM %
Việt Nam	-2.39
Thái Lan	-4.41
Singapore	-2.39
Phillippines	-5.63
Malaysia	-7.32



Nguồn: Fiinpro, BSC

## Tin vĩ mô

- Theo Bộ Công Thương, sức mua tổng thể của cả nước dịp Tết Nguyên đán Tân Sửu 2021 chỉ tăng từ 3-5% so với tháng thường và tăng 7-10% so với cùng kỳ năm 2020.
- Theo Thông tư 23/2020/TT-NHNN, kể từ 14/02, tổng mức dư nợ cấp tín dụng để đầu tư, kinh doanh trái phiếu doanh nghiệp không được vượt quá 5% vốn điều lệ của công ty tài chính. Công ty tài chính chỉ được cấp tín dụng với thời hạn đến 1 năm cho khách hàng để đầu tư, kinh doanh cổ phiếu và tổng mức dư nợ cấp tín dụng để đầu tư, kinh doanh cổ phiếu của công ty tài chính không được vượt quá 5% vốn điều lệ của công ty tài chính. Tổ chức tín dụng phi ngân hàng được mua, đầu tư trái phiếu Chính phủ, trái phiếu được Chính phủ bảo lãnh so với tổng nợ phải trả bình quân của tháng liền kề trước đó theo tỷ lệ tối đa là 10%.

## Thông số kỹ thuật

Xu hướng	Hồi phục
Chỉ báo	Tích cực
Kháng cự	1165
Hỗ trợ	1120



Nguồn: FireAnt, BSC

- CRE: Năm 2021, doanh nghiệp đặt kế hoạch doanh thu thuần là 4.000 tỷ đồng, lợi nhuận sau thuế là 355 tỷ đồng, lần lượt tăng trưởng 89% và 18% so với thực hiện trong năm 2020. Trong đó, đáng chú ý doanh nghiệp thông qua kế hoạch doanh thu chuyển nhượng bất động sản tăng tới 129% lên 2.372 tỷ đồng.
- TLT: Đã đề ra kế hoạch kinh doanh cho quý 1/2021 với doanh thu và lãi trước thuế lần lượt ở mức 110.6 tỷ đồng và 270 triệu đồng, thấp hơn 31% và gần 95% so với mức thực hiện trong quý 4/2020.
- HAP: Trong các tờ trình dự kiến trình ĐHĐCĐ thường niên 2021, HAP có thông tin về dự án điện gió tại Gia lai với tổng mức đầu tư lên đến 4 ngàn tỷ đồng. Bên cạnh đó, Ban lãnh đạo HAP dự kiến trình cổ đông về dự án trung tâm chăm sóc người cao tuổi quy mô 23 ha tại Thủy Nguyên - Hải Phòng.
- LHC: Thông báo sẽ chia cổ tức đợt 2 năm 2020 bằng tiền mặt với tỷ lệ 25% (mỗi cổ phiếu sẽ nhận được 2.500 đồng cổ tức). Ngày giao dịch không hưởng quyền sẽ là ngày 22/01 và cổ tức sẽ được chi trả vào ngày 12/03.
- CCI: Thương mại Củ Chi - Ngày 22/2 là ngày giao dịch không hưởng quyền tạm ứng cổ tức năm 2020, ngày đăng ký cuối cùng là 23/2. Theo đó, cổ tức sẽ được trả bằng tiền mặt theo tỷ lệ 13%, thanh toán bắt đầu từ ngày 25/3/2021.
- DSN: Ngày 26/2 là ngày giao dịch không hưởng quyền trả cổ tức năm 2020, ngày đăng ký cuối cùng là 01/3. Theo đó, cổ tức sẽ được trả bằng tiền mặt theo tỷ lệ 25%, thanh toán bắt đầu từ ngày 15/3/2021.
- GTN: Đã bán ra 1 triệu cổ phiếu quỹ đăng ký bán từ ngày 13/1 đến 08/2 theo phương thức thỏa thuận và khớp lệnh, với giá bán bình quân 25.287 đồng/cổ phiếu.
- VHC: Đã thông qua việc góp vốn 70 tỷ đồng thành lập Công ty TNHH Nông sản Thực phẩm Thành Ngọc, tương ứng 70%/vốn Công ty mới.
- SGT: Sẽ góp vốn thành lập Công ty TNHH SAIGONTEL Long An với tỷ lệ vốn góp của SGT là 75% tổng vốn điều lệ. Bên cạnh đó, SGT sẽ góp vốn thành lập Công ty cổ phần Đầu tư Phát triển Long An, SGT sẽ góp 40% tổng vốn điều lệ.
- LSS: Điều chỉnh kế hoạch năm 2020/2021 với tổng doanh thu là 3.000 tỷ đồng, lợi nhuận trước thuế là 119,3 tỷ đồng và cổ tức 8%, lần lượt giảm 25,1%, 45,1% và 20% so với kế hoạch tại Đại hội cổ đông thường niên đầu năm.
- SCI: Sẽ tham gia góp vốn 20% vào CTCP Điện gió Hướng Linh 8 trong quý I, giá mua 10.000 đồng/cp. Hiện Điện gió Hướng Linh 8 có vốn điều lệ 300 tỷ đồng, tương ứng với 30 triệu cổ phiếu. Như vậy, SCI E&C sẽ mua vào 6 triệu cổ phiếu với số tiền 60 tỷ đồng.

*\*Nếu cần tư vấn thêm, vui lòng liên hệ môi giới cá nhân hoặc đại diện Trung tâm tư vấn khách hàng cá nhân i-center: [i-center@bsc.com.vn](mailto:i-center@bsc.com.vn)*

# TPB

## 27.7

Ngân hàng TMCP  
Tiên Phong

Xu hướng hiện tại

### Hồi phục

Khuyến nghị  
kỹ thuật

### Tích cực

Kháng cự 29.5

Hỗ trợ 27.3

MACD ↑

RSI ↑

Moving Avg ↑

Giá mục tiêu 35.5

Upside 31%

# VHM

## 101

CTCP Vinhomes

Xu hướng hiện tại

### Hồi phục

Khuyến nghị  
kỹ thuật

### Tích cực

Kháng cự 105

Hỗ trợ 98.7

MACD ↑

RSI ↑

Moving Avg ↑

Giá mục tiêu 122.5

Upside 21%

#### Dự báo KQKD

Trong năm 2021, BSC dự báo TPB sẽ ghi nhận TOI = 9,941 tỷ VND (+5.3% yoy) và PBT = 5,219 tỷ VND (+14.9% yoy), BVPS 2021 = 24,331 VND/cp.

#### Cập nhật KQKD

Nợ tái cơ cấu = 1,833 tỷ VND (+120 tỷ VND so với cuối Q2/2020), chủ yếu tập trung vào ngành vận tải kho bãi.

Tín dụng theo mảng – tập trung cho vay SME. Big corp +9.1% ytd, SME +32.5% ytd, cá nhân +11.6% ytd.

Cho vay theo khách hàng: Big corp = 19.0%, SME = 29.3%, cá nhân = 51.7%. Trong tổng dư nợ, vay mua nhà 20.9%, vay ô tô 15.1%.

#### Luận điểm đầu tư

Mô hình kinh doanh thành công đã được chứng minh với danh mục dự án đáp ứng nhu cầu phát triển trong giai đoạn 30 năm tiếp theo.

VHM được đánh giá là cơ hội tiềm năng nhất để đầu tư vào ngành BĐS Việt Nam đối với nhà đầu tư nước ngoài dựa vào (1) quy mô, (2) Khả năng triển khai hiệu quả

#### Rủi ro Đầu tư

Rủi ro về tiến độ triển khai kế hoạch và hiệu quả kinh doanh dự án

Rủi ro chu kỳ ngành Bất động sản và chính sách pháp lý

Rủi ro về các giao dịch liên quan nội bộ

Nguồn: FireAnt, BSC i-Broker

BSC i-Bond

BSC  
Fortune

BSC  
Invest

BSC  
iBROKER

# Khuyến cáo sử dụng

Bản báo cáo này của Công ty Cổ phần Chứng khoán Ngân hàng Đầu tư và phát triển Việt Nam (BSC), chỉ cung cấp những thông tin chung và phân tích về tình hình kinh tế vĩ mô cũng như diễn biến thị trường chứng khoán trong ngày. Báo cáo này không được xây dựng để cung cấp theo yêu cầu của bất kỳ tổ chức hay cá nhân riêng lẻ nào hoặc các quyết định mua bán, nắm giữ chứng khoán. Nhà đầu tư chỉ nên sử dụng các thông tin, phân tích, bình luận của Bản báo cáo như là nguồn tham khảo trước khi đưa ra những quyết định đầu tư cho riêng mình. Mọi thông tin, nhận định và dự báo và quan điểm trong báo cáo này được dựa trên những nguồn dữ liệu đáng tin cậy. Tuy nhiên Công ty Cổ phần Chứng khoán Ngân hàng đầu tư và phát triển Việt Nam (BSC) không đảm bảo rằng các nguồn thông tin này là hoàn toàn chính xác và không chịu bất kỳ một trách nhiệm nào đối với tính chính xác của những thông tin được đề cập đến trong báo cáo này, cũng như không chịu trách nhiệm về những thiệt hại đối với việc sử dụng toàn bộ hay một phần nội dung của bản báo cáo này. Mọi quan điểm cũng như nhận định được đề cập trong báo cáo này dựa trên sự cân nhắc cẩn trọng, công minh và hợp lý nhất trong hiện tại. Tuy nhiên những quan điểm, nhận định này có thể thay đổi mà không cần báo trước. Bản báo cáo này có bản quyền và là tài sản của Công ty Cổ phần Chứng khoán Ngân hàng Đầu tư và Phát triển Việt Nam (BSC). Mọi hành vi sao chép, sửa đổi, in ấn mà không có sự đồng ý của BSC đều trái luật. Bất kỳ nội dung nào của tài liệu này cũng không được (i) sao chụp hay nhân bản ở bất kỳ hình thức hay phương thức nào hoặc (ii) được cung cấp nếu không được sự chấp thuận của Công ty Cổ phần Chứng khoán BIDV.

## BSC Trụ sở chính

Tầng 10 & 11 Tháp BIDV  
35 Hàng Vôi, Hoàn Kiếm, Hà Nội  
Tel: +84 4 3935 2722  
Fax: +84 4 2220 0669

## BSC Chi nhánh Hồ Chí Minh

Tầng 9 Tòa nhà 146 Nguyễn Công Trứ  
Quận 1, Tp. Hồ Chí Minh  
Tel: +84 8 3821 8885  
Fax: +84 8 3821 8510

<http://www.bsc.com.vn>  
Bloomberg: RESP BSCV <GO>



## **Đối với Phân tích Nghiên cứu**

Phòng Phân tích Nghiên cứu  
[hn.ptnc@bsc.com.vn](mailto:hn.ptnc@bsc.com.vn)  
(+84) 39352722 - Ext 108

## **Đối với Khách hàng tổ chức**

Phòng TVĐT và môi giới KHTC  
[hn.tvdt.khtc@bsc.com.vn](mailto:hn.tvdt.khtc@bsc.com.vn)  
(+84)2439264659

## **Đối với Khách hàng cá nhân**

Trung tâm tư vấn i-Center  
[i-center@bsc.com.vn](mailto:i-center@bsc.com.vn)  
(+84)2437173639