



30/03/21

**DAILY** MORNING

Thị trường Việt Nam khởi sắc  
trở lại

	30/3	% Sáng 30/3	29/3	% Ngày 29/3	% Tuần	% Tháng
VN INDEX			1,163.10	0.11%	-3.15%	-1.23%
S&P 500			3,909.52	0.52%	-0.15%	0.73%
S&P500 Futures	3,903.25	0.07%	3,900.50	0.51%	0.09%	-0.24%
Shanghai			3,363.59	-0.10%	-2.87%	-7.50%
Euro Stoxx			3,832.57	0.00%	-0.90%	3.89%



Nguồn: Bloomberg, BSC



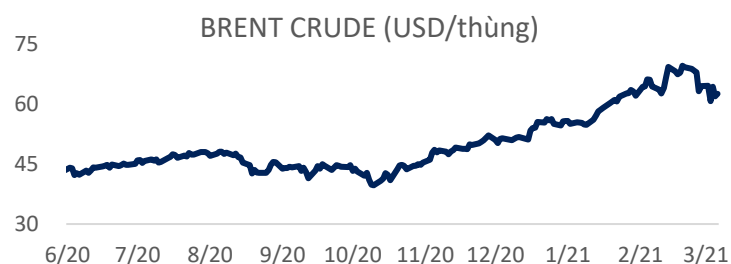
Nguồn: Bloomberg, BSC

Tin vĩ mô	PTKT
<ul style="list-style-type: none"> <li>Giao thông kênh đào Suez khôi phục sáng 30/3, sau khi thành công cứu hộ tàu Ever Given.</li> <li>Nomura và Credit Suisse có thể lỗ lớn bối cảnh quỹ Archegos Capital mất khả năng chi trả nợ vay ký quỹ trong giao dịch phái sinh.</li> </ul>	<b>S&amp;P 500</b> Xu hướng Tăng Kháng cự 4000 Hỗ trợ 3500 Điểm PTKT TÍCH CỰC
	<b>SHComp</b> Xu hướng Tích lũy Kháng cự 3700 Hỗ trợ 3450 Điểm PTKT TRUNG LẬP

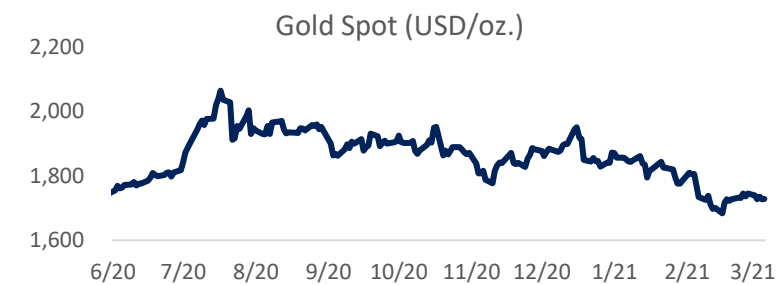
Mặt hàng	Đơn vị	30/3	% Sáng 30/3	29/3	% 29/3	% Tuần	% Tháng	Tích cực	Tiêu cực
WTI CRUDE	USD/bbl.	59.26	1.20%	58.56	-4.28%	-3.55%	-5.94%	GAS, BSR	PVD, PVT
BRENT CRUDE	USD/bbl.	62.61	1.07%	61.95	-3.82%	-2.98%	-5.39%	GAS, BSR	PVD, PVT
GASOLINE	USd/gal.	194.06	1.03%	192.09	-3.42%	-0.13%	(0.02)	PLX, OIL	HVN, VJC
Gold Spot	USD/oz.	1,728.57	0.09%	1726.93	-0.45%	-0.95%	-4.24%	PNJ	PNJ
Silver Spot	USD/oz.	25.15	0.33%	25.06	-0.13%	-4.19%	-10.04%	PNJ	PNJ
SOYBEAN	USd/bu.	1,413.00	-0.09%	1414.25	0.00%	-0.23%	-0.89%	DBC, QNS	HKB
WHEAT	USd/bu.	610.50	-0.33%	612.50	0.00%	-2.63%	-10.94%	AFX	
MILK	USD/cwt			16.19	-0.25%	-0.43%	2.08%	KDC	VNM, GTN, QNS
RUBBER	JPY/kg	248.10	-1.82%	252.70	-1.79%	-4.94%	-9.49%	SRC, CSM, DRC	DPR, PHR, HAG, HNG
SUGAR	USd/lb.			15.09	-3.45%	-5.03%	-11.29%	VNM, GTN, QNS	SBT, LSS, SLS, QNS
COFFEE	USd/lb.			126.60	0.08%	-2.58%	-8.46%	CTP, DLG	VCF, CTP
LME COPPER	USD/MT			8779.50	-2.21%	-3.05%	-4.64%	CAV, SAM, TGP, VTH	MSN, ACM, BGM
STEEL BAR	CNY/MT	4,794.00	-0.17%	4802.00	1.46%	0.52%	4.88%	PC1, CTD, HBC	HSG, HPG, NKG
LME ALUMINUM	USD/MT			2246.00	-0.53%	1.35%	4.61%	CAV, SAM, TGP, VTH	0
DCE Iron Ore	CNY/MT	1,066.50	-0.05%	1067.00	2.69%	-0.09%	-4.39%	HSG, HPG	HSG, HPG
ICE Coal	USD/MT			91.65	0.16%	4.74%	20.35%	HLC, NBC, TNT, THT	HT1, BCC, PPC, POW

Ghi chú: USd = US Cent

- HĐTL dầu thô giảm chủ yếu bởi các lệnh giãn cách được ban hành tại Châu Âu và Ấn Độ. OPEC+ sẽ họp ngày 1/4.



Nguồn: Bloomberg, BSC



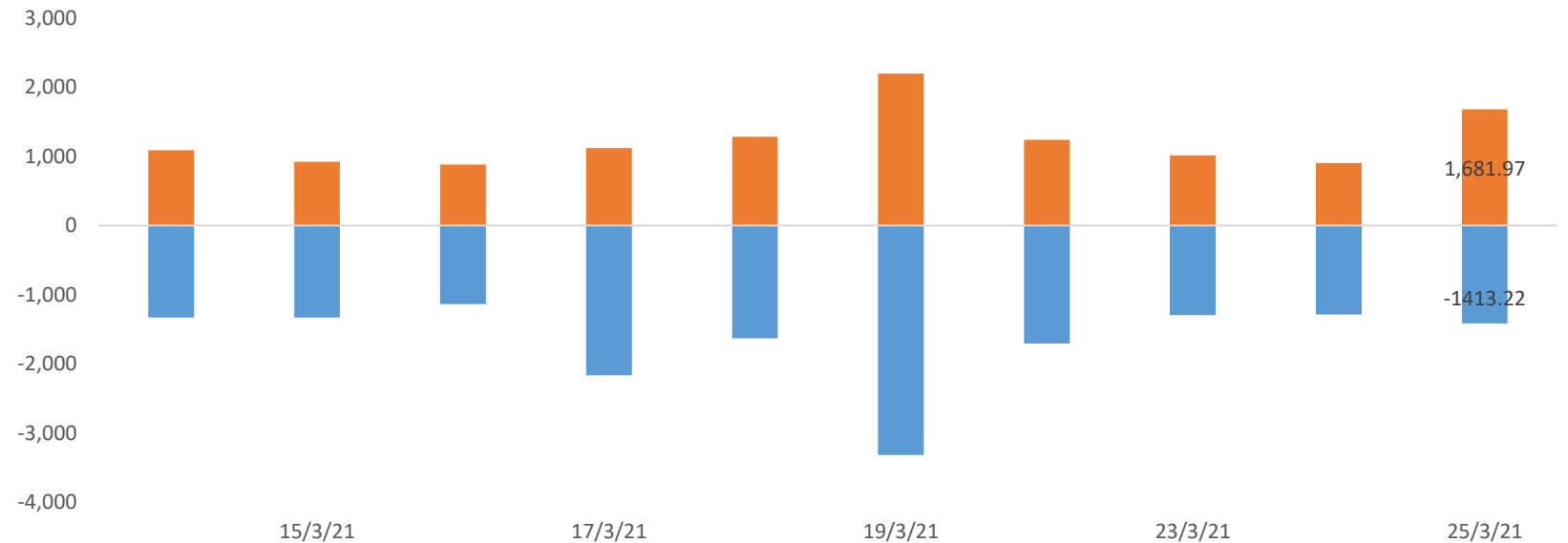
Nguồn: Bloomberg, BSC

ETF	AUM (tr. USD)	NAV/CP (USD)	± Chứng chỉ quỹ	% Premium	Dòng vốn ròng (triệu USD)				Nhận định
					1D	1W	1M	3M	
VNM	477.6	17.7	0	0.7%	0.0	0.0	0.0	0.0	ETF E1 và Diamond tăng quy mô. Các ETFs khác cân bằng và duy trì quy mô hiện tại.
FTSE	389.2	36.6	0	1.1%	0.0	0.0	-0.9	24.6	
iShare	431.4	29.7	0	-0.5%	0.0	0.0	0.0	0.0	
E1VFN30	329.8	0.9	3.6	0.5%	3.1	-6.7	-46.5	-24.1	
FUEVFN30	422.3	0.9	0.9	0.6%	0.8	4.8	37.6	172.6	
FUESSVFL	81.9	0.7	0.0	-0.9%	0.0	-0.2	0.8	29.2	
FUESSVN30	3.3	0.6	0.0	-1.6%	0.0	0.0	0.0	0.2	
FUEMAVN30	18.1	0.6	0.0	0.1%	0.0	0.5	1.3	10.9	
VN100	3.3	0.7	0.0	-0.6%	0.0	0.0	-0.7	-0.6	
KIM	158.6	14.8	0.0	-0.6%	0.0	-12.1	-12.1	-71.1	
PREMIA	26.4	11.2	0	0.2%	0.0	-0.4	-1.6	0.5	

Khối ngoại (tr. USD)	Ngày	Lũy kế từ đầu tuần	Lũy kế từ đầu tháng
Việt Nam	11.12	-41.45	-484.25
ASEAN4*	-12.43	134.11	-702.32
Ấn Độ	-221.56	-187.43	2970.53
Đài Loan	-640.51	-2149.40	-6592.05
Hàn Quốc	-152.62	-1537.27	-1532.01
Nhật Bản		(732.00)	-1996.00
Trung Quốc			60865.07

*Ghi chú: \* Thailand, Phillipines, Malaysia, Indonesia*

Credit Default Swap	MoM %
Việt Nam	-0.55
Thái Lan	5.89
Singapore	-0.55
Phillippines	7.66
Malaysia	6.45



Nguồn: Fiinpro, BSC

## Tin vĩ mô

- Theo Bộ Ngoại giao, Hiệp định Thương mại tự do Việt Nam – Vương Quốc Anh và Bắc Ireland (UKVFTA) sẽ có hiệu lực từ ngày 1/5.
- Tính đến thời điểm 19/3/2021, tổng phương tiện thanh toán tăng 1.49% so với cuối năm 2020 (cùng thời điểm năm trước tăng 1.55%), tín dụng của nền kinh tế tăng 1.47% (cùng thời điểm năm 2020 tăng 0.68%).
- Bắt đầu từ ngày 1/4 tới đây, Kho bạc Nhà nước sẽ thực hiện thí điểm mua lại có kỳ hạn trái phiếu Chính phủ bằng nguồn ngân quỹ tạm thời nhàn rỗi, theo Thông tư số 107/2020/TT-BTC.

## Thông số kỹ thuật

Xu hướng	Tích lũy
Chỉ báo	Trung lập
Kháng cự	1200
Hỗ trợ	1130



Nguồn: FireAnt, BSC

- VCG: Đã thông qua việc thoái vốn toàn bộ 11 triệu cổ phần sở hữu tại CTCP Phát triển thương mại Vinaconex (VCTD), tương ứng 55%/vốn VCTD.
- RAL: Dự kiến phát hành 675.000 cổ phiếu, tương ứng 5% tổng số lượng cổ phiếu đang lưu hành để thưởng cho người lao động và tăng vốn điều lệ, ngày phát hành cổ phiếu thưởng là 31/3/2021. Số cổ phiếu ESOP này sẽ bị hạn chế chuyển nhượng 5 năm kể từ ngày chuyển nhượng cho người lao động.
- PDN: Đã thông qua kế hoạch kinh doanh năm 2021 gồm 820 tỷ đồng tổng doanh thu thuần và 182 tỷ đồng lợi nhuận trước thuế, cùng tăng nhẹ 3% so với kết quả năm ngoái. Nếu đạt được đây là năm tăng trưởng lợi nhuận liên tiếp từ 2009 đến nay.
- EMC: Đặt mục tiêu doanh thu và lợi nhuận trước thuế năm 2021 đạt lần lượt 621 tỷ đồng và 3 tỷ đồng, trong khi mức thực hiện trong năm 2020 là hơn 621 tỷ đồng và hơn 3 tỷ đồng.
- FLC: Năm 2021, FLC đặt mục tiêu doanh thu hợp nhất 9,500 tỷ đồng và lãi sau thuế hợp nhất 416 tỷ đồng. So với thực hiện năm trước, kế hoạch doanh thu giảm 30% trong khi lãi sau thuế tăng 35%.
- VPH: Chuẩn bị thành lập CTCP Đầu tư Định An với vốn điều lệ 300 tỷ đồng và VPH sẽ góp vốn với tỷ lệ 99%, tương đương 297 tỷ đồng. Công ty con của VPH dự kiến đặt trụ sở tại quận 7, TPHCM, hoạt động trong lĩnh vực kinh doanh bất động sản và đầu tư phát triển dự án.
- VHC: Lũy kế 2 tháng đầu 2021, tổng doanh thu của Vĩnh Hoàn đạt 1.068 tỷ đồng, tăng 11% so với cùng kỳ, chủ yếu nhờ mức tăng trưởng cao của mảng phụ phẩm. Đặc biệt, doanh thu bán sang Trung Quốc của VHC 2 tháng qua đạt mức tăng đến 173%.
- ACB: First Burns Investments Ltd (FBIL) và Asia Reach Investments Ltd (ARIL), hai cổ đông đã bán toàn bộ lần lượt hơn 53,5 triệu cổ phiếu ACB, tỷ lệ 2,475%, và hơn 54,32 triệu cổ phiếu ACB, tỷ lệ 2,51%. Cả hai giao dịch đều đã hiện từ ngày 10/3 đến 19/3 theo phương thức thỏa thuận.
- VNM: Platinum Victory Pte, Ltd, cổ đông lớn đăng ký mua hơn 20,89 triệu cổ phiếu VNM từ ngày 29/3 đến 27/4 theo phương thức thỏa thuận và khớp lệnh. Dự kiến giao dịch thành công, cổ đông trên sẽ nâng sở hữu tại VNM từ hơn 221,85 triệu cổ phiếu, tỷ lệ 10,62% lên 242,75 triệu cổ phiếu, tỷ lệ 11,62%. Trước đó, cổ đông trên cũng đã đăng ký mua hơn 20,89 triệu cổ phiếu VNM từ ngày 22/2 đến 23/3, nhưng kết quả đã không mua được bất kỳ cổ phiếu nào.

*\*Nếu cần tư vấn thêm, vui lòng liên hệ môi giới cá nhân hoặc đại diện Trung tâm tư vấn khách hàng cá nhân i-center: [i-center@bsc.com.vn](mailto:i-center@bsc.com.vn)*

# DPG

## 32.6

CTCP Đạt Phương

Xu hướng hiện tại

### Tăng giá

Khuyến nghị  
kỹ thuật

### Tích cực

Kháng cự 34.5

Hỗ trợ 32

MACD ↑

RSI ↑

Moving Avg ↑

Giá mục tiêu 41

Upside 28%

# LDG

## 8

CTCP Đầu tư LDG

Xu hướng hiện tại

### Tăng giá

Khuyến nghị  
kỹ thuật

### Khả quan

Kháng cự 8.3

Hỗ trợ 7.8

MACD ↑

RSI ↔

Moving Avg ↑

Giá mục tiêu 9

Upside 13%

#### Phân tích chỉ tiêu tăng trưởng

Doanh thu 12 tháng gần nhất là 2118.34 tỷ đồng , tăng trưởng 7.36 %.Lợi nhuận sau thuế 12 tháng gần nhất là 237.41 tỷ đồng , tăng trưởng 9.42 %.Tăng trưởng doanh thu 3 năm đạt 5.03 %.Tăng trưởng lợi nhuận 3 năm đạt 21.21 %.

#### Phân tích chỉ tiêu lợi nhuận

Chỉ tiêu ROA(lợi nhuận trên tổng tài sản) hiện tại là 4.79 % ROA trung bình 3 năm của công ty là 4.2 % .Chỉ tiêu ROE(lợi nhuận trên vốn chủ) hiện tại là 17.94 % . ROE trung bình 3 năm của công ty là 18.3 % .Chỉ tiêu biên lợi nhuận gộp hiện tại là 28.07 % . Biên lợi nhuận gộp trung bình 3 năm của công ty là 24.66 % .

#### Phân tích chỉ tiêu tăng trưởng

Doanh thu 12 tháng gần nhất là 1388.44 tỷ đồng , tăng trưởng 76.97 %.Lợi nhuận sau thuế 12 tháng gần nhất là 12.91 tỷ đồng , tăng trưởng -97.86 %.Tăng trưởng doanh thu 3 năm đạt 46.12 %.Tăng trưởng lợi nhuận 3 năm đạt 61.16 %.

#### Phân tích chỉ tiêu lợi nhuận

Chỉ tiêu ROA(lợi nhuận trên tổng tài sản) hiện tại là 0.23 % ROA trung bình 3 năm của công ty là 10.17 % .Chỉ tiêu ROE(lợi nhuận trên vốn chủ) hiện tại là 0.41 % . ROE trung bình 3 năm của công ty là 18.99 % .Chỉ tiêu biên lợi nhuận gộp hiện tại là 26.73 % . Biên lợi nhuận gộp trung bình 3 năm của công ty là 54.42 % .

Nguồn: FireAnt, BSC i-Broker

BSC i-Bond

BSC  
Fortune

BSC  
Invest

BSC  
iBROKER

Bản báo cáo này của Công ty Cổ phần Chứng khoán Ngân hàng Đầu tư và phát triển Việt Nam (BSC), chỉ cung cấp những thông tin chung và phân tích về tình hình kinh tế vĩ mô cũng như diễn biến thị trường chứng khoán trong ngày. Báo cáo này không được xây dựng để cung cấp theo yêu cầu của bất kỳ tổ chức hay cá nhân riêng lẻ nào hoặc các quyết định mua bán, nắm giữ chứng khoán. Nhà đầu tư chỉ nên sử dụng các thông tin, phân tích, bình luận của Bản báo cáo như là nguồn tham khảo trước khi đưa ra những quyết định đầu tư cho riêng mình. Mọi thông tin, nhận định và dự báo và quan điểm trong báo cáo này được dựa trên những nguồn dữ liệu đáng tin cậy. Tuy nhiên Công ty Cổ phần Chứng khoán Ngân hàng đầu tư và phát triển Việt Nam (BSC) không đảm bảo rằng các nguồn thông tin này là hoàn toàn chính xác và không chịu bất kỳ một trách nhiệm nào đối với tính chính xác của những thông tin được đề cập đến trong báo cáo này, cũng như không chịu trách nhiệm về những thiệt hại đối với việc sử dụng toàn bộ hay một phần nội dung của bản báo cáo này. Mọi quan điểm cũng như nhận định được đề cập trong báo cáo này dựa trên sự cân nhắc cẩn trọng, công minh và hợp lý nhất trong hiện tại. Tuy nhiên những quan điểm, nhận định này có thể thay đổi mà không cần báo trước. Bản báo cáo này có bản quyền và là tài sản của Công ty Cổ phần Chứng khoán Ngân hàng Đầu tư và Phát triển Việt Nam (BSC). Mọi hành vi sao chép, sửa đổi, in ấn mà không có sự đồng ý của BSC đều trái luật. Bất kỳ nội dung nào của tài liệu này cũng không được (i) sao chụp hay nhân bản ở bất kỳ hình thức hay phương thức nào hoặc (ii) được cung cấp nếu không được sự chấp thuận của Công ty Cổ phần Chứng khoán BIDV.

## BSC Trụ sở chính

Tầng 10 & 11 Tháp BIDV  
35 Hàng Vôi, Hoàn Kiếm, Hà Nội  
Tel: +84 4 3935 2722  
Fax: +84 4 2220 0669

## BSC Chi nhánh Hồ Chí Minh

Tầng 9 Tòa nhà 146 Nguyễn Công Trứ  
Quận 1, Tp. Hồ Chí Minh  
Tel: +84 8 3821 8885  
Fax: +84 8 3821 8510

<http://www.bsc.com.vn>  
Bloomberg: RESP BSCV <GO>



## **Đối với Phân tích Nghiên cứu**

Phòng Phân tích Nghiên cứu  
[hn.ptnc@bsc.com.vn](mailto:hn.ptnc@bsc.com.vn)  
(+84) 39352722 - Ext 108

## **Đối với Khách hàng tổ chức**

Phòng TVĐT và môi giới KHTC  
[hn.tvdt.khtc@bsc.com.vn](mailto:hn.tvdt.khtc@bsc.com.vn)  
(+84)2439264659

## **Đối với Khách hàng cá nhân**

Trung tâm tư vấn i-Center  
[i-center@bsc.com.vn](mailto:i-center@bsc.com.vn)  
(+84)2437173639





### DANH MỤC BÁO CÁO BSC

*(Quý khách vui lòng quét mã QR để đọc thêm)*



### CỘNG ĐỒNG NHÀ ĐẦU TƯ BSC

*(Quý khách vui lòng quét mã QR bằng app zalo để tham gia)*