

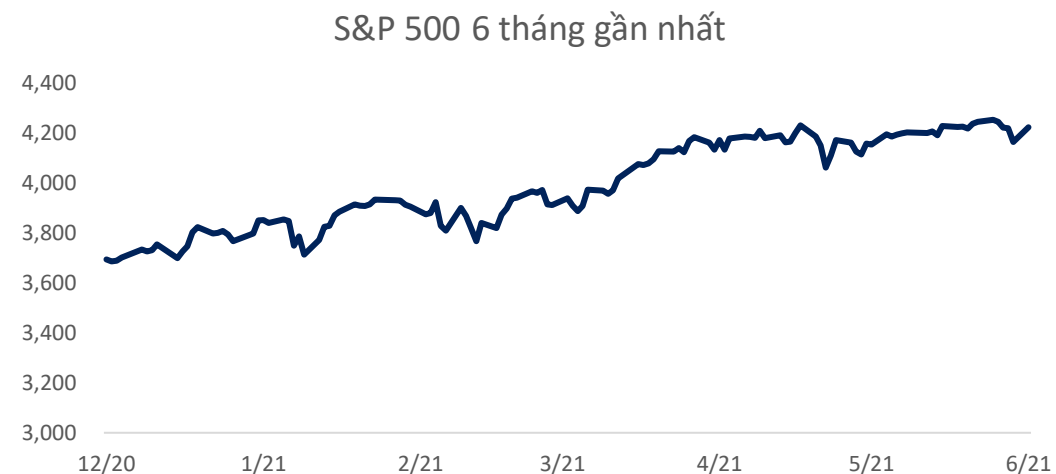


22/6/21

DAILY MORNING

TTCK Hoa Kỳ bật tăng gần 1.5%

	22/6	% Sáng 22/6	21/6	% Ngày 21/6	% Tuần	% Tháng
VN INDEX			1,372.63	-0.37%	0.80%	7.39%
S&P 500			4,224.79	1.40%	-0.71%	2.65%
S&P500 Futures	4,219.25	0.13%	4,213.80	1.45%	-0.40%	1.81%
Shanghai			3,529.18	0.12%	-1.69%	0.52%
Euro Stoxx			4,112.33	0.71%	-0.49%	2.81%



Nguồn: Bloomberg, BSC

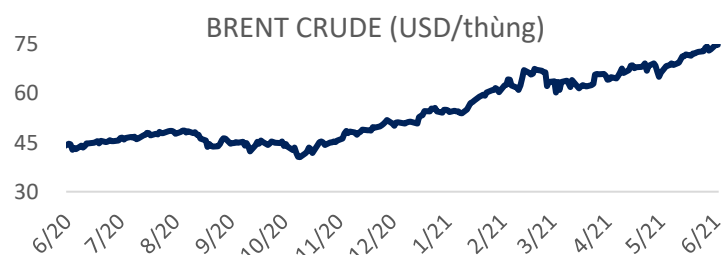


Nguồn: Bloomberg, BSC

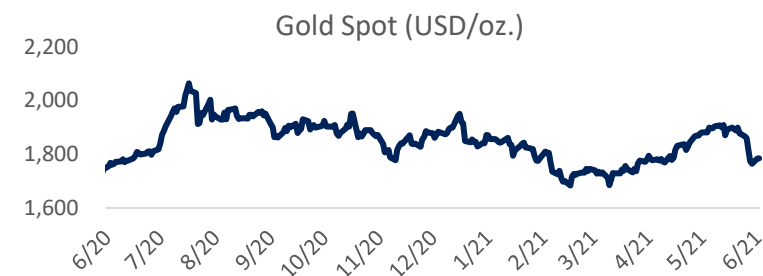
Tin vĩ mô	PTKT
<ul style="list-style-type: none"> NHTW Trung Quốc duy trì lãi suất điều hành kỳ hạn một năm tại 3.85%, lãi suất điều hành kỳ hạn năm năm tại 4.65%. Theo tài liệu cho phiên điều trần trước quốc hội Mỹ, chủ tịch FED Jerome Powell cho rằng kinh tế hồi phục tích cực, ổn định, sau tác động dịch Covid-19, và tình hình lao động tiếp tục cải thiện. Lạm phát tăng mạnh khó kéo dài, theo chủ tịch FED. 	S&P 500 Xu hướng Tăng Kháng cự 4200 Hỗ trợ 3500 Điểm PTKT TÍCH CỰC
	SHComp Xu hướng Tích lũy Kháng cự 3700 Hỗ trợ 3300 Điểm PTKT TRUNG LẬP

Mặt hàng	Đơn vị	22/6	% Sáng 22/6	21/6	% 21/6	% Tuần	% Tháng	Tích cực	Tiêu cực
WTI CRUDE	USD/bbl.	73.44	-0.30%	73.66	2.82%	1.83%	18.57%	PVD, PVT	GAS, BSR
BRENT CRUDE	USD/bbl.	74.80	-0.13%	74.90	1.89%	1.09%	12.74%	PVD, PVT	GAS, BSR
GASOLINE	USd/gal.	218.94	-0.34%	219.69	1.32%	0.87%	0.07	HVN, VJC	PLX, OIL
Gold Spot	USD/oz.	1,784.10	0.05%	1783.27	1.08%	-4.03%	-5.16%	PNJ	PNJ
Silver Spot	USD/oz.	25.88	-0.27%	25.95	0.64%	-6.44%	-6.10%	PNJ	PNJ
SOYBEAN	USd/bu.	1,323.25	0.30%	1319.25	0.00%	-3.66%	-3.25%	HKB	DBC, QNS
WHEAT	USd/bu.	673.50	1.28%	665.00	0.00%	1.13%	-0.63%		AFX
MILK	USD/cwt.			17.31	-0.12%	0.35%	-5.41%	KDC	VNM, GTN, QNS
RUBBER	JPY/kg.	234.60	0.95%	232.40	-0.90%	-1.01%		DPR, PHR, HAG, HNG	SRC, CSM, DRC
SUGAR	USd/lb.			17.07	2.46%	-1.84%	-0.18%	SBT, LSS, SLS, QNS	VNM, GTN, QNS
COFFEE	USd/lb.			154.05	1.38%	-1.38%	0.75%	CTP, DLG	VCF, CTP
LME COPPER	USD/MT			9180.00	0.38%	-7.94%	-8.21%	MSN, ACM, BGM	CAV, SAM, TGP, VTH
STEEL BAR	CNY/MT	4,874.00	-2.34%	4991.00	-2.21%	-5.63%	-5.36%	PC1, CTD, HBC	HSG, HPG, NKG
LME ALUMINUM	USD/MT			2403.50	0.78%	-3.63%	-0.48%		CAV, SAM, TGP, VTH
DCE Iron Ore	CNY/MT	1,123.00	-4.06%	1170.50	-4.76%	-7.65%	-1.06%	HSG, HPG	HSG, HPG
ICE Coal	USD/MT			123.30	-0.16%	1.90%	23.30%	HT1, BCC, PPC, POW	HLC, NBC, TNT, THT

Ghi chú: USd = US Cent



Nguồn: Bloomberg, BSC



Nguồn: Bloomberg, BSC

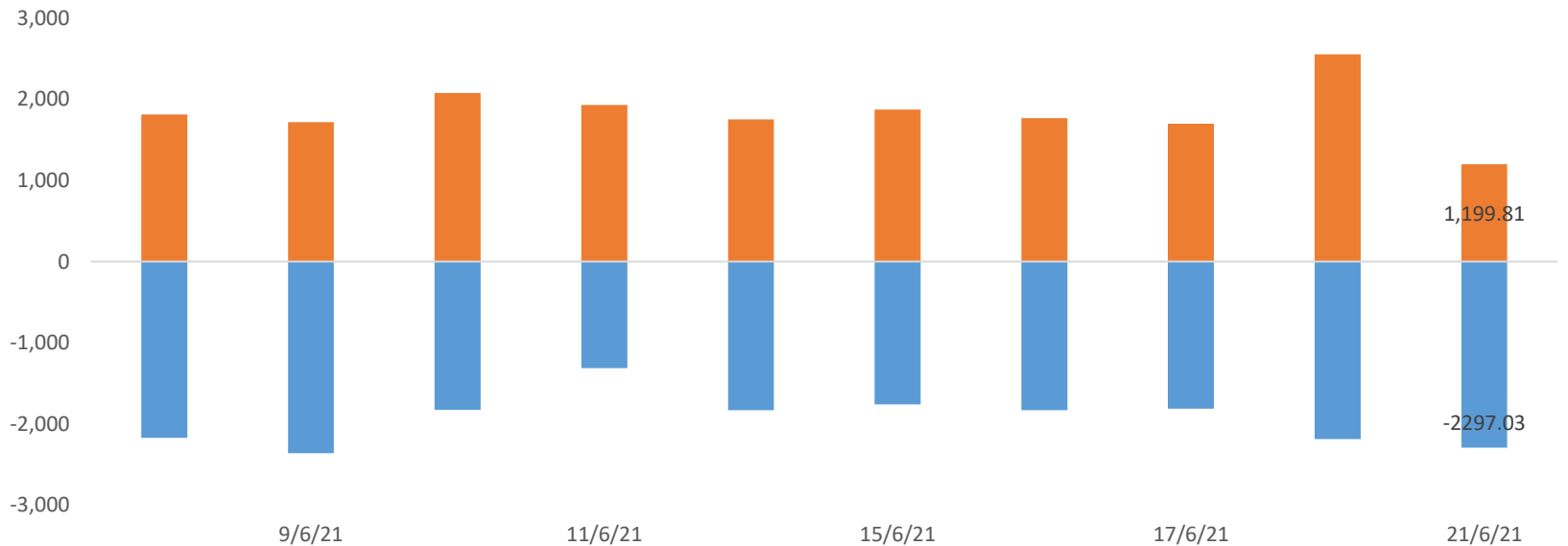
Các ETFs tăng giảm trái chiều với quy mô nhỏ.

ETF	AUM (tr. USD)	NAV/CP (USD)	± Chứng chỉ quỹ	%	Dòng vốn ròng (triệu USD)				Nhận định
					1D	1W	1M	3M	
VNM	550.1	20.1	0	-0.3%	0.0	0.0	0.0	0.0	8.5 ETF VN30, Diamond tăng quy mô trong khi ETF
FTSE	439.8	43.6	0	-0.4%	-0.5	-0.5	-6.3	-20.4	FTSE giảm quy mô.
iShare	463.8	32.5	0	0.4%	0.0	0.0	0.0	0.0	-9.3 Khối ngoại mua bán trái chiều. Họ mua ròng tại thị
E1VFN30	423.3	1.1	0.8	0.1%	0.9	8.7	25.4	-11.6	trường Indian, Indonesia, Phillipines, Sri Lanka và
FUEVFN30	562.0	1.1	0.4	1.0%	0.4	-3.4	-12.3	57.8	bán ròng ở các thị trường còn lại.
FUESSVFL	122.2	0.9	0.0	1.7%	0.0	0.0	-3.0	6.0	
FUESSVN30	3.5	0.8	0.0	0.2%	0.0	-0.2	-1.0	-0.6	
FUEMAVN30	26.4	0.8	0.0	0.9%	0.0	0.8	1.1	3.6	
VN100	4.2	0.8	0.0	0.4%	0.0	0.0	0.0	-0.6	
KIM	178.0	18.9	0.0	0.0	0.0	0.0	0.0	-36.0	
PREMIA	28.9	13.0	0	0.1%	0.0	0.8	-1.0	-2.2	

Khối ngoại (tr. USD)	Ngày	Lũy kế từ đầu tuần	Lũy kế từ đầu tháng
Việt Nam	-48.05	-48.05	-272.01
ASEAN4*	-72.20	36.22	-298.37
Ấn Độ	355.02	313.36	1747.22
Đài Loan	-1206.12	-1206.12	-2583.95
Hàn Quốc	-37.27	-889.29	-1275.20
Nhật Bản		(302.75)	560.10
Trung Quốc			-30501.59

*Ghi chú: * Thailand, Phillipines, Malaysia, Indonesia*

Credit Default Swap	MoM %
Việt Nam	-4.72
Thái Lan	3.28
Singapores	-4.72
Phillippines	-6.20
Malaysia	-4.36



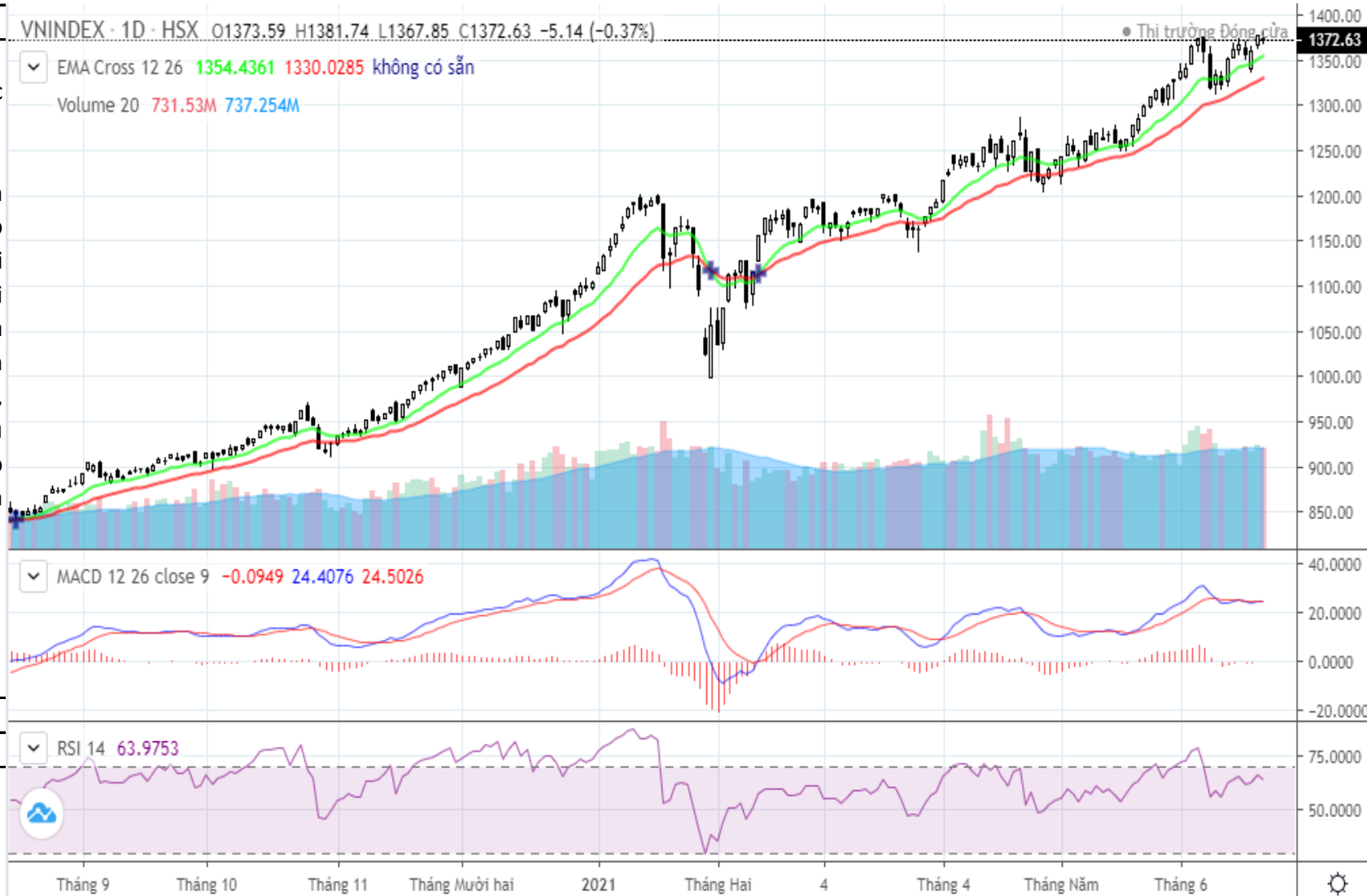
Nguồn: Fiinpro, BSC

Tin vĩ mô

- UBND TP Hà Nội chấp thuận đề xuất của các đơn vị về việc nới lỏng một số biện pháp phòng, chống dịch từ 0h ngày 22/6.
- Theo đại diện NHNN, tới ngày 15/6, tổng phương tiện thanh toán M2 tăng 3.96% so với cuối năm 2020 và tăng 14.27% so với cùng kỳ năm 2020, tổng dư nợ tín dụng tăng 5.1% so với cuối năm 2020 và tăng 2.26% so với cùng kỳ năm 2020. Tới cuối tháng 4, tăng trưởng tín dụng lĩnh vực bất động sản là 4.83% và dự kiến tới hết tháng 6 sẽ đạt 5.5%. Tăng trưởng tín dụng lĩnh vực chứng khoán dự kiến tới hết tháng 6 sẽ đạt 46,700 tỷ đồng, tương đương 0.48% tổng dư nợ tín dụng. Dư nợ trái phiếu doanh nghiệp do tổ chức tín dụng nắm giữ hiện nay vào khoảng 257,700 tỷ đồng, tương đương 2.6% tổng dư nợ tín dụng.

Thông số kỹ thuật

Xu hướng	Tăng
Chỉ báo	Trung lập
Kháng cự	1400
Hỗ trợ	1300



Nguồn: FireAnt, BSC

- FCN: Chính thức trúng gói thầu trị giá hơn 273 tỷ đồng tại Nhà máy điện gió BT2 - giai đoạn 2 thuộc Cụm trang trại điện gió B&T Quảng Bình, nâng tổng giá trị gói thầu của FECON tại Dự án này lên 1.180 tỷ đồng.
- HVH: Năm 2021, HVC đặt mục tiêu kinh doanh với doanh thu 466 tỷ đồng, lợi nhuận sau thuế 37,2 tỷ đồng, lần lượt tăng trưởng 15% và 57% so với thực hiện năm 2020, chia cổ tức 10%.
- DLG: Đức Long Group đề ra các chỉ tiêu Kế hoạch SXKD năm 2021 như sau: Doanh thu hợp nhất là 2.000 tỷ đồng, phấn đấu đạt lợi nhuận sau thuế là 150 tỷ đồng.
- HT1: Sẽ trình Đại hội đồng cổ đông thường niên năm 2021 thông qua kế hoạch kinh doanh năm nay với doanh thu hơn 8.000 tỷ đồng và lãi 652 tỷ đồng.
- MIG: Ngày 28/6 là ngày giao dịch không hưởng quyền nhận cổ tức năm 2020, ngày đăng ký cuối cùng là 29/6. Theo đó, cổ tức trả bằng cổ phiếu theo tỷ lệ 10:1 (cổ đông sở hữu 10 cổ phiếu được nhận 1 cổ phiếu mới), tương ứng MIG sẽ phát hành thêm 13 triệu cổ phiếu mới trong đợt này.
- MSN: Ngày 01/7 là ngày giao dịch không hưởng quyền nhận cổ tức đợt 1 năm 2021, ngày đăng ký cuối cùng là 02/7. Theo đó, cổ tức trả bằng tiền mặt theo tỷ lệ 9,5%, thanh toán bắt đầu từ ngày 16/07/2021.
- HDG - CTCP Tập đoàn Hà Đô – Đã thông qua việc nhận chuyển nhượng 705.000 cổ phần, tương ứng tỷ lệ sở hữu 1,66% tại CTCP Thiết bị giáo dục 1 từ CTCP Đầu tư bất động sản Bình An Riverside.
- TCD: Đã thông qua việc phát hành 800.000 cổ phiếu ESOP. Số cổ phiếu này sẽ bị hạn chế chuyển nhượng trong vòng 01 năm. Ngày phát hành vào 05/7/2021.
- LSS: Ngày 17/6, HĐQT đã thông qua việc bán hơn 2,32 triệu cổ phiếu quỹ theo phương thức thỏa thuận và khớp lệnh. Chi tiết sẽ được thông báo sau.
- GAS: Ngày 28/6 là ngày giao dịch không hưởng quyền nhận cổ tức năm 2020, ngày đăng ký cuối cùng là 29/6. Theo đó, cổ tức trả bằng tiền mặt theo tỷ lệ 30%, thanh toán bắt đầu từ ngày 06/10/2021.
- IDC: Cổ đông chiến lược của IDICO là Công ty TNHH Tập đoàn Bitexco đã bán ra toàn bộ 67,5 triệu cổ phiếu IDC, tương ứng 22,5% vốn điều lệ để giảm sở hữu về 0%, thời gian hoàn thành thực hiện giao dịch và không còn là cổ đông lớn là ngày 16/6.
- LHG: Năm 2021, doanh nghiệp dự kiến tổng doanh thu là 922,8 tỷ đồng, lợi nhuận sau thuế là 161 tỷ đồng và vốn đầu tư dự kiến là 1.033,98 tỷ đồng. Như vậy, ước tính lợi nhuận năm 2021 sẽ giảm 18,9% so với thực hiện trong năm 2020.

**Nếu cần tư vấn thêm, vui lòng liên hệ môi giới cá nhân hoặc đại diện Trung tâm tư vấn khách hàng cá nhân i-center: i-center@bsc.com.vn*

AST

52.2

CTCP Dịch vụ Hàng
không Taseco

Xu hướng hiện tại

Hồi phục

Bsc Khuyến nghị
kỹ thuật

Khả quan

Kháng cự 52.5

Hỗ trợ 50

MACD ↑

RSI ↔

Moving Avg ↑

Giá mục tiêu 57

Upside 10%

Phân tích chỉ tiêu tăng trưởng

Doanh thu 12 tháng gần nhất là 221.43 tỷ đồng , tăng trưởng -79.65 %.Lợi nhuận sau thuế 12 tháng gần nhất là -99.46 tỷ đồng , tăng trưởng -156.17 %.Tăng trưởng doanh thu 3 năm đạt 57.04 %.Tăng trưởng lợi nhuận 3 năm đạt 93.24 %.

Phân tích chỉ tiêu lợi nhuận

Chỉ tiêu ROA(lợi nhuận trên tổng tài sản) hiện tại là 1.81 % ROA trung bình 3 năm của công ty là 24.15 % .Chỉ tiêu ROE(lợi nhuận trên vốn chủ) hiện tại là 2.14 % .ROE trung bình 3 năm của công ty là 31.32 % .Chỉ tiêu biên lợi nhuận gộp hiện tại là 33.03 % .Biên lợi nhuận gộp trung bình 3 năm của công ty là 53.75 % .

MWG

145.8

CTCP Đầu tư Thế
giới Di động

Xu hướng hiện tại

Tích lũy

Bsc Khuyến nghị
kỹ thuật

Tích cực

Kháng cự 150

Hỗ trợ 144.5

MACD ↑

RSI ↑

Moving Avg ↑

Giá mục tiêu 165.5

Upside 14%

Phân tích chỉ tiêu tăng trưởng

Doanh thu 12 tháng gần nhất là 110020.95 tỷ đồng , tăng trưởng 3.3 %.Lợi nhuận sau thuế 12 tháng gần nhất là 4126.39 tỷ đồng , tăng trưởng 5.07 %.Tăng trưởng doanh thu 3 năm đạt 32.4 % .Tăng trưởng lợi nhuận 3 năm đạt 34.51 %.

Phân tích chỉ tiêu lợi nhuận

Chỉ tiêu ROA(lợi nhuận trên tổng tài sản) hiện tại là 9.51 % ROA trung bình 3 năm của công ty là 9.7 % .Chỉ tiêu ROE(lợi nhuận trên vốn chủ) hiện tại là 27.21 % .ROE trung bình 3 năm của công ty là 33.67 % .Chỉ tiêu biên lợi nhuận gộp hiện tại là 22.56 % .Biên lợi nhuận gộp trung bình 3 năm của công ty là 18.01 % .

Nguồn: FireAnt, BSC i-Broker

BSC i-Bond

BSC
Fortune

BSC
Invest

BSC
iBROKER

Bản báo cáo này của Công ty Cổ phần Chứng khoán Ngân hàng Đầu tư và phát triển Việt Nam (BSC), chỉ cung cấp những thông tin chung và phân tích về tình hình kinh tế vĩ mô cũng như diễn biến thị trường chứng khoán trong ngày. Báo cáo này không được xây dựng để cung cấp theo yêu cầu của bất kỳ tổ chức hay cá nhân riêng lẻ nào hoặc các quyết định mua bán, nắm giữ chứng khoán. Nhà đầu tư chỉ nên sử dụng các thông tin, phân tích, bình luận của Bản báo cáo như là nguồn tham khảo trước khi đưa ra những quyết định đầu tư cho riêng mình. Mọi thông tin, nhận định và dự báo và quan điểm trong báo cáo này được dựa trên những nguồn dữ liệu đáng tin cậy. Tuy nhiên Công ty Cổ phần Chứng khoán Ngân hàng đầu tư và phát triển Việt Nam (BSC) không đảm bảo rằng các nguồn thông tin này là hoàn toàn chính xác và không chịu bất kỳ một trách nhiệm nào đối với tính chính xác của những thông tin được đề cập đến trong báo cáo này, cũng như không chịu trách nhiệm về những thiệt hại đối với việc sử dụng toàn bộ hay một phần nội dung của bản báo cáo này. Mọi quan điểm cũng như nhận định được đề cập trong báo cáo này dựa trên sự cân nhắc cẩn trọng, công minh và hợp lý nhất trong hiện tại. Tuy nhiên những quan điểm, nhận định này có thể thay đổi mà không cần báo trước. Bản báo cáo này có bản quyền và là tài sản của Công ty Cổ phần Chứng khoán Ngân hàng Đầu tư và Phát triển Việt Nam (BSC). Mọi hành vi sao chép, sửa đổi, in ấn mà không có sự đồng ý của BSC đều trái luật. Bất kỳ nội dung nào của tài liệu này cũng không được (i) sao chụp hay nhân bản ở bất kỳ hình thức hay phương thức nào hoặc (ii) được cung cấp nếu không được sự chấp thuận của Công ty Cổ phần Chứng khoán BIDV.

BSC Trụ sở chính

Tầng 10 & 11 Tháp BIDV
35 Hàng Vôi, Hoàn Kiếm, Hà Nội
Tel: +84 4 3935 2722
Fax: +84 4 2220 0669

BSC Chi nhánh Hồ Chí Minh

Tầng 9 Tòa nhà 146 Nguyễn Công Trứ
Quận 1, Tp. Hồ Chí Minh
Tel: +84 8 3821 8885
Fax: +84 8 3821 8510

<http://www.bsc.com.vn>
Bloomberg: RESP BSCV <GO>



Đối với Phân tích Nghiên cứu

Phòng Phân tích Nghiên cứu
hn.ptnc@bsc.com.vn
(+84) 39352722 - Ext 108

Đối với Khách hàng tổ chức

Phòng TVĐT và môi giới KHTC
hn.tvdt.khtc@bsc.com.vn
(+84)2439264659


Đối với Khách hàng cá nhân

Trung tâm tư vấn i-Center
i-center@bsc.com.vn
(+84)2437173639



DANH MỤC BÁO CÁO BSC

(Quý khách vui lòng quét mã QR để đọc thêm)



CỘNG ĐỒNG NHÀ ĐẦU TƯ BSC

(Quý khách vui lòng quét mã QR bằng app zalo để tham gia)