

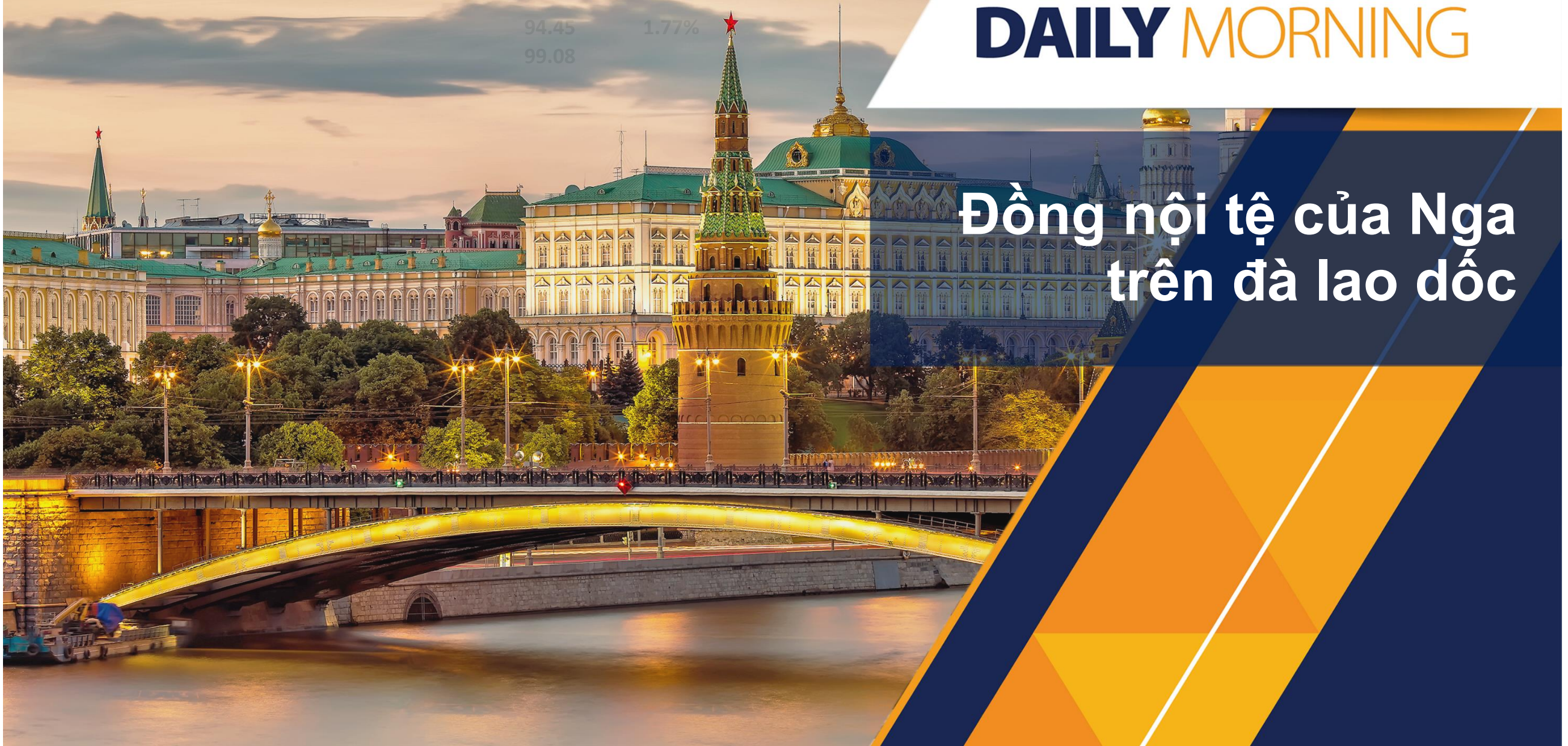


25/02/22

94.45 1.77%  
99.08

**DAILY** MORNING

**Đồng nội tệ của Nga  
trên đà lao dốc**



	25/2	% Sáng 25/2	24/2	% Ngày 24/2	% Tuần	% Tháng
VN INDEX			1,494.85	-1.15%	-0.87%	3.89%
S&P 500			4,288.70	1.50%	-4.16%	-2.75%
S&P500 Futures	4,266.00	-0.42%	4,284.00	1.47%	-2.48%	-1.91%
Shanghai			3,429.96	-1.70%	-1.10%	-3.92%
Euro Stoxx			3,829.29	-3.63%	-6.90%	-6.10%



Nguồn: Bloomberg, BSC



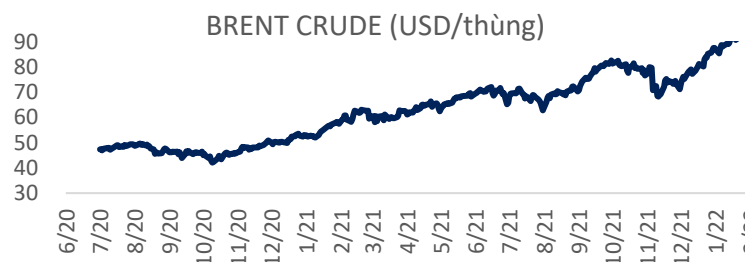
Nguồn: Bloomberg, BSC

Tin vĩ mô	PTKT
<ul style="list-style-type: none"> <li>Sau khi Nga khởi động “chiến dịch quân sự” đặc biệt vào Ukraine, đồng USD tăng hơn 10% so với đồng Rúp, qua đó đẩy đồng nội tệ của Nga xuống mức thấp nhất trong lịch sử so với USD. Đồng Rúp đang giao dịch ở mức 89.8903 đối 1 USD vào ngày 24/02. Nga hiện đã tạm ngưng giao dịch đối với tất cả thị trường của họ.</li> <li>Chính quyền Tổng thống Joe Biden đang cân nhắc phối hợp cùng các nước đồng minh xả kho dự trữ dầu chiến lược một lần nữa nhằm ứng phó với tình trạng giá dầu leo thang do thiếu hụt nguồn cung và căng thẳng Nga-Ukraine. Ngoài ra, Mỹ vẫn đang tiếp tục mạnh tay áp lệnh đóng băng lên các định chế tài chính lớn, các doanh nghiệp và giới tinh hoa Nga. 🇺🇸</li> </ul>	<b>S&amp;P 500</b> Xu hướng Tăng Kháng cự 4500 Hỗ trợ 4000 Điểm PTKT TÍCH CỰC
	<b>SHComp</b> Xu hướng Tích lũy Kháng cự 3700 Hỗ trợ 3300 Điểm PTKT TRUNG LẬP

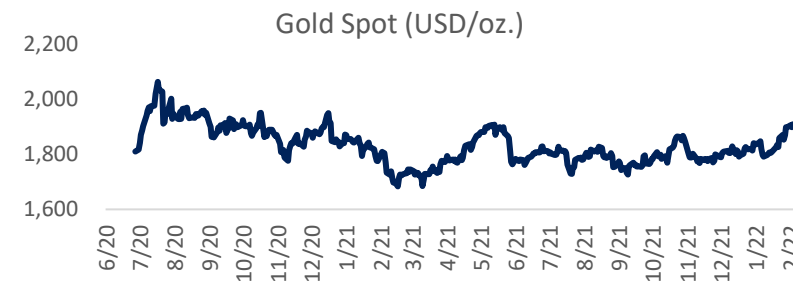
Mặt hàng	Đơn vị	25/2	% Sáng 25/2	24/2	% 24/2	% Tuần	% Tháng	Tích cực	Tiêu cực
WTI CRUDE	USD/bbl.	94.45	1.77%	92.81	0.77%	4.90%	11.95%	GAS, BSR	PVD, PVT
BRENT CRUDE	USD/bbl.	99.08	2.31%	96.84	0.00%	6.57%	13.65%	GAS, BSR	PVD, PVT
GASOLINE	USD/gal.	277.71	0.22%	277.10	1.68%	4.85%	12.77%	PLX, OIL	HVN, VJC
Gold Spot	USD/oz.	1,906.13	0.12%	1903.89	-0.27%	0.41%	4.76%	PNJ	PNJ
Silver Spot	USD/oz.	24.21	-0.05%	24.22	-1.36%	1.19%	2.87%	PNJ	PNJ
SOYBEAN	USD/bu.	1,654.00	-1.02%	1671.00	0.00%	3.94%	17.22%	DBC, QNS	HKB
WHEAT	USD/bu.	934.75	5.65%	884.75	0.00%	18.89%	16.26%		AFX
MILK	USD/cwt.			22.61	0.44%	1.16%	8.65%	VNM, GTN, QNS	KDC
RUBBER	JPY/kg.	261.40	0.97%	258.90	1.37%	3.52%	8.60%	DPR, PHR, HAG, HNG	SRC, CSM, DRC
SUGAR	USD/lb.			17.91	0.17%	1.99%	-3.14%	SBT, LSS, SLS, QNS	VNM, GTN, QNS
COFFEE	USD/lb.			237.90	-3.90%	-5.86%	1.99%	VCF, CTP	CTP, DLG
LME COPPER	USD/MT			9864.00	-0.02%	-0.65%	0.64%	CAV, SAM, TGP, VTH	MSN, ACM, BGM
STEEL BAR	CNY/MT	4,614.00	-1.91%	4704.00	-1.49%	-2.45%	-1.79%	PC1, CTD, HBC	HSG, HPG, NKG
LME ALUMINUM	USD/MT			3394.50	3.10%	3.87%	9.78%		CAV, SAM, TGP, VTH
DCE Iron Ore	CNY/MT	685.50	-2.42%	702.50	0.36%	1.56%	-6.42%	HSG, HPG	HSG, HPG
ICE Coal	USD/MT			247.00	16.45%	36.54%	31.66%	HLC, NBC, TNT, THT	HT1, BCC, PPC, POW

Ghi chú: USD = US Cent

Giá dầu tăng vọt trong phiên vừa qua, với dầu Brent có lúc vượt 105 USD/thùng lần đầu tiên kể từ năm 2014 trước khi hạ nhiệt, sau khi căng thẳng giữa Nga – Ukraine tăng mạnh làm trầm trọng thêm lo ngại về sự gián đoạn nguồn cung năng lượng toàn cầu



Nguồn: Bloomberg, BSC



Nguồn: Bloomberg, BSC

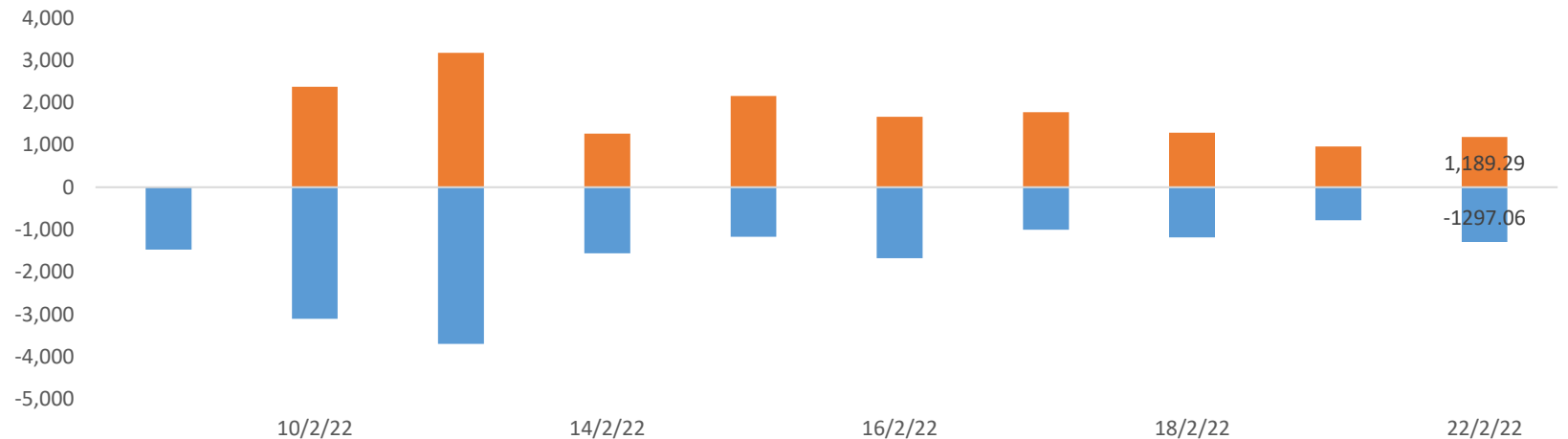
# Các ETF có giao dịch trái chiều

ETF	AUM (tr. USD)	NAV/CP (USD)	± Chứng chỉ quỹ	% Premium	Dòng vốn ròng (triệu USD)				Nhận định
					1D	1W	1M	3M	
VNM	546.1	19.8	-	-1.3%	0.0	0.0	0.0	-10.2	ETF E1 giảm quy mô, Diamond tăng quy mô, các ETF còn lại có trạng thái cân bằng và giữ nguyên quy mô. Khối ngoại mua ròng ở các thị trường Indonesia, Malaysia, Philippines và bán ròng ở các thị trường còn lại.
FTSE	375.0	45.0	-	-2.1%	0.0	-0.5	-6.2	-10.0	
iShare	503.3	0.0	-	0.0%	0.0	0.0	0.0	0.0	
E1VFN30	442.5	1.1	(2.0)	-1.4%	-2.3	-0.5	-29.8	-46.6	
FUEVFN30	636.8	1.3	0.6	-0.6%	0.8	-1.3	18.1	35.1	
FUBON FTSE	503.1	0.6	-	-0.6%	0.0	0.0	54.1	35.9	
FUESSVFL	167.7	1.0	0.0	-0.2%	0.0	2.5	8.2	18.2	
FUESSVN30	4.8	0.8	0.0	-2.5%	0.0	0.0	0.1	0.3	
FUEMAVN30	30.6	0.8	0.0	-0.6%	0.0	0.0	0.0	-0.2	
VN100	7.6	0.9	0.0	-0.1%	0.0	0.9	0.9	1.6	
KIM	182.0	19.6	-	-2.0%	0.0	0.0	0.0	-9.8	
PREMIA	30.4	12.9	-	-2.2%	0.0	0.0	0.0	-1.3	

Khối ngoại (tr. USD)	Ngày	Lũy kế từ đầu tuần	Lũy kế từ đầu tháng
Việt Nam	-4.36	12.08	19.35
ASEAN4*	-50.50	210.55	1668.87
Ấn Độ	-380.35	-812.59	-2992.94
Đài Loan	-2009.28	-4208.53	-4240.72
Hàn Quốc	-676.21	-1318.11	140.45
Nhật Bản		(2,277.19)	-4568.20
Trung Quốc			32195.62

Ghi chú: \* Thailand, Phillipines, Malaysia, Indonesia

Credit Default Swap	MoM %
Việt Nam	6.00
Thái Lan	19.10
Singapore	6.00
Phillippines	23.89
Malaysia	19.24



Nguồn: Fiinpro, BSC

# Kiểm tra vùng hỗ trợ 1480 điểm

## Tin vĩ mô

- Theo Tổng cục Hải quan, tổng trị giá xuất nhập khẩu hàng hóa của Việt Nam từ 1/2 đến 15/2 đạt 21,41 tỷ USD, giảm 33,8% (tương ứng giảm 10,92 tỷ USD) so với nửa cuối tháng 1. Tổng trị giá hàng hoá xuất khẩu của Việt Nam trong kỳ 1 tháng 2 đạt 8,75 tỷ USD, giảm 50,5% so với kỳ 2 tháng 1. Tổng trị giá hàng hoá nhập khẩu của Việt Nam trong nửa đầu tháng 2 đạt 12,66 tỷ USD, giảm 13,6% so với kết quả thực hiện trong nửa cuối tháng 1.
- Bộ Giao thông vận tải đang chỉ đạo Ban Quản lý dự án Mỹ Thuận nhanh chóng hoàn tất thủ tục hai dự án cao tốc An Hữu - Cao Lãnh và Mỹ An - Cao Lãnh để dự án có thể sớm được triển khai. Sơ bộ tổng mức đầu tư theo quy mô phân kỳ (4 làn xe hạn chế) là khoảng 6.029 tỷ đồng.
- So với giá vàng thế giới quy đổi, giá vàng miếng SJC bán lẻ hiện đang cao hơn khoảng 11,9-12 triệu đồng/lượng, từ chỗ cao hơn 11,1 triệu đồng/lượng vào sáng hôm 23/02 và chênh 11,3-11,4 triệu đồng/lượng vào buổi trưa 24/02, trở thành mức giá cao nhất từ trước đến nay.

## Thông số kỹ thuật

Xu hướng	Hồi phục
Chỉ báo	Trung lập
Kháng cự	1500
Hỗ trợ	1440



Nguồn: Trading view, BSC

- PGD: Năm 2022, Công ty đặt kế hoạch doanh thu 9.303,7 tỷ đồng, lợi nhuận sau thuế 205,1 tỷ đồng, lần lượt tăng 3,4% và giảm 19,3% so với thực hiện trong năm 2020. Bên cạnh đó, Công ty cũng thông qua kế hoạch chia cổ tức năm 2022 với tỷ lệ 18%.
- NVL: Ngày 22/2, HĐQT đã thông qua việc góp vốn 51 tỷ đồng thành lập Công ty TNHH Đầu tư Địa ốc Novaland Đất Tâm, tương ứng tỷ lệ sở hữu 51% Công ty mới.
- HPG: Đã thông qua quyết định góp thêm vào CTCP Phát triển Bất động sản Hòa Phát (Bất động sản Hòa Phát) 3.300 tỷ đồng. Nếu đợt góp vốn sắp tới diễn ra thuận lợi, Công ty này sẽ có vốn điều lệ 6.000 tỷ đồng, trong đó vốn góp của HPG đạt 5.998 tỷ đồng, tương ứng 99,97%.
- BII: Công ty đã nhận được đơn xin từ nhiệm chức danh Chủ tịch HĐQT của ông Nguyễn Nguyên Quang. Được biết, ông Quang mới được bổ nhiệm chức Chủ tịch HĐQT công ty từ 4/11/2021. Như vậy, sau hơn 3 tháng đảm nhiệm vị trí Chủ tịch HĐQT, ông Quang bất ngờ xin từ nhiệm.
- HUT: Đã thông qua kế hoạch tăng vốn để hoán đổi 100% phần vốn góp tại Công ty TNHH SVC Holdings, sẽ trình đại hội cổ đông phương án chi tiết để thông qua chậm nhất trong tháng 4.
- MWG: Dự kiến phát hành hơn 19,2 triệu cổ phiếu phổ thông, chiếm 2,696% tổng số cổ phiếu đang lưu hành của Công ty. Trong đó, hơn 1,39 triệu cổ phiếu phát hành dựa vào kết quả kinh doanh năm 2020 đợt 2 và hơn 17,8 triệu cổ phiếu phát hành dựa vào kết quả kinh doanh năm 2021. Giá chào bán là 10.000 đồng/CP.
- GIL: Gilimex dự kiến mua thêm 8 triệu cổ phần tại công ty con Đầu tư Mỹ Khang và 4,6 triệu cổ phiếu tại Bất động sản Hưng Khang. Cả hai công ty con trên đều hoạt động trong lĩnh vực môi giới, đấu giá bất động sản và quyền sử dụng đất. Tổng giá trị đầu tư góp vốn vào hai đơn vị thành viên này dự kiến là 126 tỷ đồng. Thời gian thực hiện giao dịch trong năm 2022-2023.
- NBB: CTCP Đầu tư hạ tầng kỹ thuật Tp Hồ Chí Minh đã bán 9 triệu cp, giảm lượng sở hữu sau giao dịch xuống 51.221.332 cp (tỷ lệ 51,14%). Giao dịch thực hiện từ 25/1 đến 23/2/2022.
- FDC: CTCP Quản lý quỹ đầu tư MB (MB Capital) đã bán toàn bộ 1,9 triệu cp (tỷ lệ 4,92%) và không còn là cổ đông lớn. Giao dịch thực hiện từ 17/2 đến 18/2/2022.
- TIP: America LLC đã bán 157.000 cp, giảm lượng sở hữu sau giao dịch xuống 4.090.710 cp (tỷ lệ 15,732%). Giao dịch thực hiện ngày 17/2/2022.
- TDM: CTCP Nhựa Thiếu niên Tiền Phong phía Nam đã bán 529.300 cp, giảm lượng sở hữu từ 5.022.200 cp (tỷ lệ 5,02%) xuống 4.492.900 cp (tỷ lệ 4,49%) và không còn là cổ đông lớn. Giao dịch thực hiện ngày 22/2/2022.
- PGT: Công ty TNHH Đầu tư Vina Terrace đăng ký mua 281.000 cp. Trước giao dịch công ty này không sở hữu cổ phiếu nào. Giao dịch dự kiến thực hiện từ 24/2 đến 18/3/2022.

*\*Nếu cần tư vấn thêm, vui lòng liên hệ môi giới cá nhân hoặc đại diện Trung tâm tư vấn khách hàng cá nhân i-center: [i-center@bsc.com.vn](mailto:i-center@bsc.com.vn)*



# Khuyến cáo sử dụng

Bản báo cáo này của Công ty Cổ phần Chứng khoán Ngân hàng Đầu tư và phát triển Việt Nam (BSC), chỉ cung cấp những thông tin chung và phân tích về tình hình kinh tế vĩ mô cũng như diễn biến thị trường chứng khoán trong ngày. Báo cáo này không được xây dựng để cung cấp theo yêu cầu của bất kỳ tổ chức hay cá nhân riêng lẻ nào hoặc các quyết định mua bán, nắm giữ chứng khoán. Nhà đầu tư chỉ nên sử dụng các thông tin, phân tích, bình luận của Bản báo cáo như là nguồn tham khảo trước khi đưa ra những quyết định đầu tư cho riêng mình. Mọi thông tin, nhận định và dự báo và quan điểm trong báo cáo này được dựa trên những nguồn dữ liệu đáng tin cậy. Tuy nhiên Công ty Cổ phần Chứng khoán Ngân hàng đầu tư và phát triển Việt Nam (BSC) không đảm bảo rằng các nguồn thông tin này là hoàn toàn chính xác và không chịu bất kỳ một trách nhiệm nào đối với tính chính xác của những thông tin được đề cập đến trong báo cáo này, cũng như không chịu trách nhiệm về những thiệt hại đối với việc sử dụng toàn bộ hay một phần nội dung của bản báo cáo này. Mọi quan điểm cũng như nhận định được đề cập trong báo cáo này dựa trên sự cân nhắc cẩn trọng, công minh và hợp lý nhất trong hiện tại. Tuy nhiên những quan điểm, nhận định này có thể thay đổi mà không cần báo trước. Bản báo cáo này có bản quyền và là tài sản của Công ty Cổ phần Chứng khoán Ngân hàng Đầu tư và Phát triển Việt Nam (BSC). Mọi hành vi sao chép, sửa đổi, in ấn mà không có sự đồng ý của BSC đều trái luật. Bất kỳ nội dung nào của tài liệu này cũng không được (i) sao chụp hay nhân bản ở bất kỳ hình thức hay phương thức nào hoặc (ii) được cung cấp nếu không được sự chấp thuận của Công ty Cổ phần Chứng khoán BIDV.

## BSC Trụ sở chính

Tầng 8 & 9 Tòa nhà Thaiholdings  
210 Trần Quang Khải, Hoàn Kiếm, Hà Nội  
Tel: +84 4 3935 2722  
Fax: +84 4 2220 0669

## BSC Chi nhánh Hồ Chí Minh

Tầng 9 Tòa nhà 146 Nguyễn Công Trứ  
Quận 1, Tp. Hồ Chí Minh  
Tel: +84 8 3821 8885  
Fax: +84 8 3821 8510

<http://www.bsc.com.vn>  
Bloomberg: RESP BSCV <GO>



## **Đối với Phân tích Nghiên cứu**

Phòng Phân tích Nghiên cứu  
[hn.ptnc@bsc.com.vn](mailto:hn.ptnc@bsc.com.vn)  
(+84) 39352722 - Ext 108

## **Đối với Khách hàng tổ chức**

Phòng TVĐT và môi giới KHTC  
[hn.tvdt.khtc@bsc.com.vn](mailto:hn.tvdt.khtc@bsc.com.vn)  
(+84)2439264659


## **Đối với Khách hàng cá nhân**

Trung tâm tư vấn i-Center  
[i-center@bsc.com.vn](mailto:i-center@bsc.com.vn)  
(+84)2437173639



### DANH MỤC BÁO CÁO BSC

*(Quý khách vui lòng quét mã QR để đọc thêm)*



### CỘNG ĐỒNG NHÀ ĐẦU TƯ BSC

*(Quý khách vui lòng quét mã QR bằng app zalo để tham gia)*