



01/06/22

## **DAILY** MORNING

Trung Quốc công bố gói  
33 biện pháp vực dậy  
nền kinh tế



## Điểm tin vĩ mô

### Thế giới:

- Dow Jones giảm 222.84 điểm (-0.67%) xuống 32,990.12 điểm, S&P 500 giảm 0.63% xuống 4,132.15 điểm, NASDAQ giảm 0.41% xuống 12,081.39 điểm.
- Quốc vụ viện Trung Quốc đã công bố một gói 33 biện pháp bao trùm các lĩnh vực tài chính, đầu tư và sản xuất để vực dậy nền kinh tế sau thời gian thực hiện Zero Covid.
- Eurostat: Lạm phát tại 19 quốc gia thành viên Eurozone tăng lên 8.1% trong tháng 5 so với mức 7.4% trong tháng 4, gây sức ép lên ECB trong việc quyết định tăng lãi suất.
- Reuters: Các nhà lãnh đạo Liên minh châu Âu đã đồng ý một lệnh cấm vận nhập khẩu dầu thô của Nga sẽ có hiệu lực hoàn toàn vào cuối năm nay.
- BofA: Giá dầu thô Brent có thể nhảy vọt lên ngưỡng hơn 150 USD/thùng nếu xuất khẩu dầu thô của Nga giảm mạnh trong mấy tháng tới đây.

### Trong nước

- Chỉ số PMI Việt Nam đã tăng lên 54.7 vào tháng 5 từ 51.7 vào tháng 4, báo hiệu sự cải thiện rõ rệt về sức khỏe của khu vực sản xuất kinh doanh vào giữa quý II.
- Bộ Nông nghiệp và Phát triển nông thôn: Tháng 5/2022, kim ngạch xuất khẩu ước trên 5.1 tỷ USD, tăng 18.1% so với tháng 5/2021, tăng 3.8% so với tháng 4/2022.
- Việc lùi thời gian trình 5 dự án giao thông trọng điểm được 381/381 đại biểu Quốc hội tán thành sẽ được thực hiện vào ngày 6/6 thay vì ngày 31/5.
- Bộ trưởng Bộ Công Thương: Quốc hội đã có Nghị quyết về tạm dừng xây dựng điện hạt nhân Ninh Thuận nhưng không hủy bỏ nên chưa có cơ sở xét đến việc bỏ quy hoạch điện hạt nhân này.
- Kỳ điều hành giá ngày 1/6, giá xăng RON95 được dự báo có thể vượt mốc 31,000 đồng/lít bởi giá xăng dầu thế giới những ngày qua chưa có dấu hiệu hạ nhiệt.
- NHNN: Tăng trưởng toàn hệ thống tín dụng đến cuối tháng 5 đạt 7,75% so với năm 2021.

## Điểm tin doanh nghiệp

- TLG: Sáp nhập 2 công ty con vào công ty TNHH MTV Thương mại dịch vụ Thiên Long Hoàn Cầu.
- OCB: Nhận được công văn số 3479/NHNN-TTGSNH của NHNN về việc chấp thuận tăng VDL lên gần 13,758 tỷ đồng.
- FCN: Liên tiếp trúng thêm nhiều gói thầu tại các dự án lớn với tổng giá trị khoảng 420 tỷ đồng.
- VIC: Vingroup và Intel ký MOU hợp tác chiến lược về công nghệ ngày 31/5.
- GVR: Lên kế hoạch DT và LNST hợp nhất lần lượt đạt 29,707 tỷ đồng và 5,340 tỷ đồng, tăng gần 5% và xấp xỉ năm trước.
- HVN: Không bị hủy niêm yết bắt buộc do có khoản thu đột biến từ việc chuyển nhượng Cambodia Angkor Air.
- SKV: Chốt danh sách cổ đông trả cổ tức năm 2021 bằng tiền tỷ lệ 22.6% tương đương 52 tỷ đồng, thanh toán ngày 23/6.
- DHC: Phó chủ tịch HĐQT kiêm TGDĐ đăng ký mua 475,000 cổ phiếu để nâng sở hữu từ 8.04% lên 8.71% VDL, giao dịch dự kiến thực hiện từ 2/6 đến 1/7.
- TNA: Cục Thuế TP.HCM Quyết định về việc xử phạt VPHC về thuế đối với Thương mại xuất nhập khẩu Thiên Nam, xử phạt 3.15 triệu đồng.
- CKG: Bà Nguyễn Thị Diệu Trâm nộp đơn xin từ nhiệm vị trí thành viên HĐQT nhiệm kỳ 2021-2026 ngay trước thềm ĐHĐCĐ.

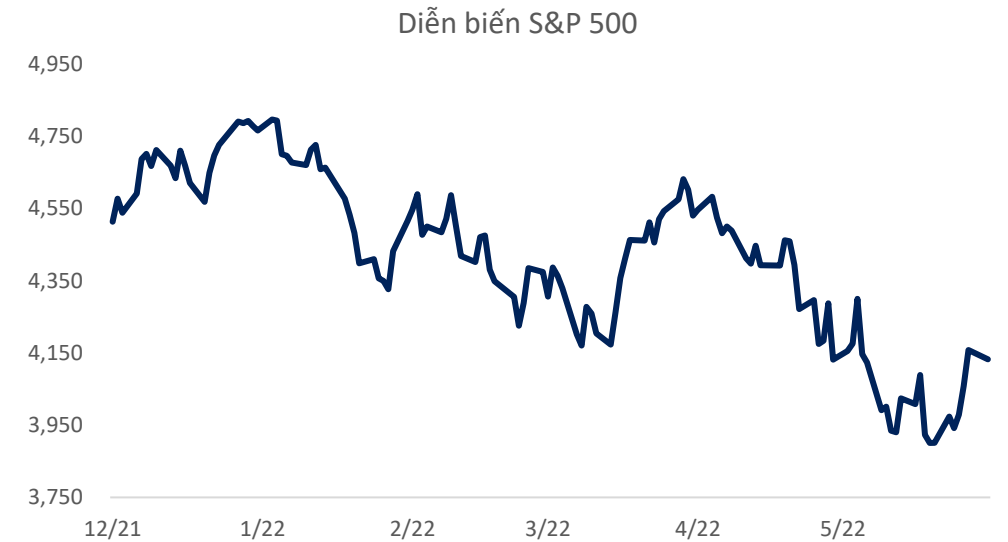
### Điểm nhấn thị trường

- |   |         |
|---|---------|
| <a href="#">1. TTCK Thế giới</a>        | Trang 2 |
| <a href="#">2. TTCK Việt Nam</a>        | Trang 3 |
| <a href="#">3. Giao dịch khối ngoại</a> | Trang 4 |
| <a href="#">4. Thị trường hàng hóa</a>  | Trang 5 |

	1/6	% Sáng 1/6	31/5	% Ngày	% Tuần	% Tháng
VN INDEX			1,292.68	-0.10%	4.81%	-4.51%
HNX INDEX			315.76	0.96%	3.20%	-11.57%
VN30 INDEX			1,332.59	-0.77%	4.70%	-4.95%
Shanghai Composite			3,186.43	1.19%	3.76%	10.39%
Nikkei 225 NKY			27,279.8	-0.33%	1.99%	2.59%
Korea KOSPI			2,685.90	0.61%	3.07%	0.69%
Straits Times STI			3,232.49	-0.20%	1.17%	-2.70%
Thailand SET			1,663.41	0.59%	2.29%	-0.33%
Malaysia FBMKLCI			1,570.10	1.75%	2.53%	-1.25%
Philippines PCOMP			6,774.68	-0.70%	3.00%	-1.30%
Indonesia JCI			7,148.97	1.58%	4.51%	-0.70%
S&P500 SPX			4,132.15	-0.63%	3.99%	-3.62%
S&P500 Futures	4,141.75	0.25%	4,131.25	-0.59%	5.11%	0.35%
Dow Jones Industrial			32,990.1	-0.67%	3.48%	-2.73%
Nasdaq Composite			12,081.4	-0.41%	4.73%	-6.14%
Euro Stoxx 50			3,789.21	-1.36%	3.88%	-0.36%
FTSE 100 UKX			7,607.66	0.10%	1.65%	1.31%
Russian MOEX			2,355.75	-1.86%	2.71%	7.75%

Nguồn: Bloomberg, BSC

Shanghai Composite		S&P 500	
Xu hướng	Tích lũy	Xu hướng	Giảm điểm
Kháng cự	3200	Kháng cự	4300
Hỗ trợ	2850	Hỗ trợ	3900
Điểm PTKT	TRUNG LẬP	Điểm PTKT	TIÊU CỰC



Nguồn: Bloomberg, BSC

Ngành	% Ngày	% Tuần	% Tháng
Bán lẻ	-0.44%	9.24%	-5.44%
Bảo hiểm	-0.39%	4.13%	-11.10%
Bất động sản	0.19%	3.44%	-4.78%
Công nghệ Thông tin	-1.27%	10.99%	3.08%
Dầu khí	2.43%	10.29%	-0.67%
Dịch vụ tài chính	-0.66%	6.25%	-10.89%
Điện, nước & xăng dầu	4.54%	8.76%	5.85%
Du lịch và Giải trí	-1.54%	5.10%	-5.72%
Dịch vụ Công nghiệp	-1.38%	8.13%	-2.56%
Hàng cá nhân & Gia dụng	-1.98%	5.33%	-4.02%
Hóa chất	1.52%	4.98%	-10.15%
Ngân hàng	-0.44%	4.60%	-6.76%
Ô tô và phụ tùng	-0.67%	5.41%	-8.00%
Tài nguyên Cơ bản	-1.83%	1.25%	-17.68%
Thực phẩm và đồ uống	0.32%	3.83%	-3.78%
Truyền thông	0.04%	1.48%	-4.91%
Viễn thông	0.00%	-9.45%	-2.47%
Xây dựng và Vật liệu	0.16%	5.73%	-8.54%
Y tế	-0.03%	2.16%	-5.87%

Nguồn: Fiinpro, BSC

Published on TradingView.com, May 31, 2022 16:46:57 +07  
INDEX:VINDEX, D 0: 1293.26 H: 1297.64 L: 1280.79 C: 1292.68



TradingView

Nguồn: Tradingview, BSC

## VN NDEX

Xu hướng	Tích lũy
Kháng cự	1300
Hỗ trợ	1100
Điểm PTKT	TRUNG LẬP

## Cập nhật thị trường

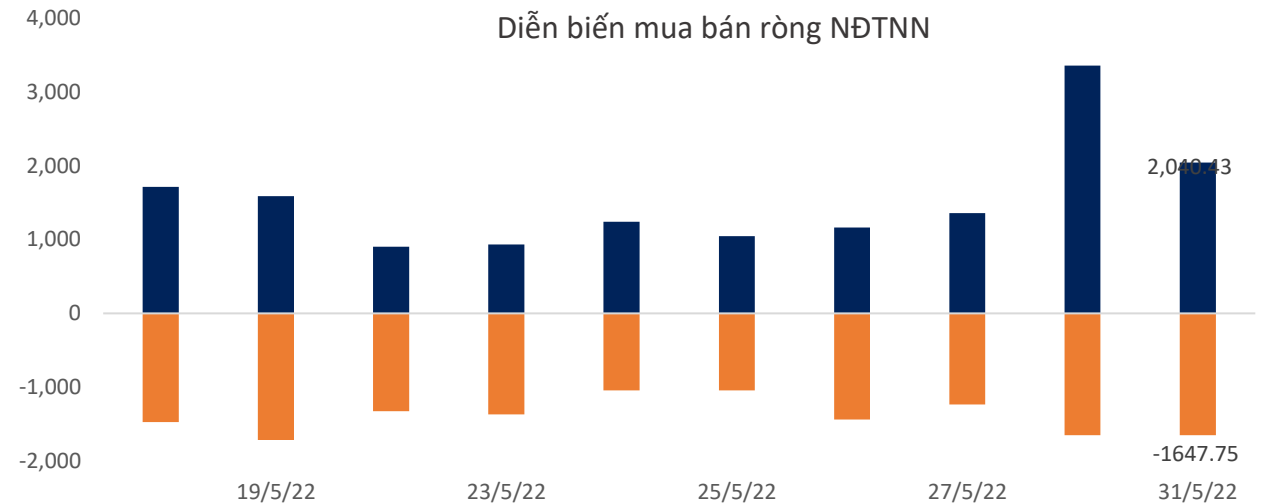
VN-Index chưa thể vượt qua ngưỡng tâm lí 1300 trong phiên hôm nay, chỉ số có thể sẽ tích lũy quanh vùng 1290 trong 1,2 phiên và sẽ bật lên khỏi ngưỡng tâm lí 1300 khi có dòng tiền ủng hộ.

ETF	AUM (tr. USD)	NAV/CP (USD)	± Chứng chỉ quỹ	% Premium	Dòng vốn ròng (triệu USD)				Nhận định
					1D	1W	1M	3M	
E1VFN30	375.2	1.0	0.7	-2.8%	0.7	4.5	15.7	-16.5	ETF E1, Diamond, Fubon FTSE tăng quy mô, các ETF khác có trạng thái cân bằng và giữ nguyên quy mô. Khối ngoại bán ròng ở thị trường Philippines và mua ròng ở các thị trường còn lại
FUEMAVN30	29.6	0.7	(0.0)	-1.9%	0.0	0.0	2.8	3.1	
FUESSVFL	129.2	0.8	(0.0)	-0.1%	0.0	1.6	4.4	-2.6	
FUESSVN30	3.9	0.7	(0.0)	5.5%	0.0	0.0	0.0	-0.3	
FUEVFN30	820.8	1.2	43.4	-2.9%	53.9	80.1	144.2	194.8	
FUEVN100	9.3	0.8	(0.0)	-2.7%	0.0	0.8	2.0	3.4	
FTSE Vietnam	289.1	37.0	-	(0.0)	-	(1.1)	(3.4)	(21.8)	
FUBON FTSE	543.3	0.5	13.0	0.0	6.6	21.3	85.0	141.4	
iShare	405.5	29.9	-	0.0	-	(4.4)	(18.2)	(38.5)	
KIM	139.5	16.8	-	(0.0)	-	-	(16.8)	(18.3)	
PREMIA	24.2	10.6	-	-0.4%	0.0	0.0	-0.4	-0.9	
VNM	415.3	15.9	-	0.0	-	-	(3.2)	(28.6)	

Khối ngoại (tr. USD)	Ngày	Lũy kế từ đầu tuần	Lũy kế từ đầu tháng
Việt Nam	11.78	39.12	38.91
ASEAN4*	473.88	583.45	(56.43)
Ấn Độ	294.30	294.30	(4,743.19)
Đài Loan	815.97	1,776.67	56.98
Hàn Quốc	851.46	1,212.80	170.41
Nhật Bản		32.06	(1,999.60)
Trung Quốc			(64,037.06)

Ghi chú: \* Thailand, Phillipines, Malaysia, Indonesia

Credit Default Swap	MoM %
Việt Nam	2.91
Thái Lan	26.00
Singapores	2.91
Phillippines	-18.12
Malaysia	-25.22



Nguồn: Fiinpro, BSC

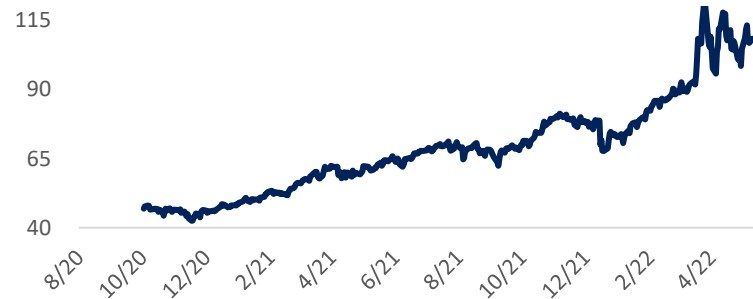
Mặt hàng	Đơn vị	1/6	% Sáng	31/5	% Ngày	% Tuần	% Tháng	Tích cực	Tiêu cực
Dầu WTI	USD/bbl.	115.12	0.39%	114.67	-0.35%	4.87%	11.83%	GAS, BSR	PVD, PVT
Dầu Brent	USD/bbl.	115.60	-1.70%	117.60	1.77%	4.44%	9.63%	GAS, BSR	PVD, PVT
Xăng	USD/gal.	394.51	0.74%	391.62	0.11%	6.92%	16.91%	PLX, OIL	HVN, VJC
Vàng	USD/oz.	1,837.34	0.00%	1,837.35	-0.96%	-0.87%	-1.38%	PNJ	
Bạc	USD/oz.	21.56	0.04%	21.55	-1.93%	-1.96%	-4.78%	PNJ	
Đậu tương	USD/cwt.	1,683.25	-2.83%	1,732.25	0.33%	-0.22%	-0.09%	HKB	DBC, QNS
Lúa mì	USD/bu.	1,087.50	-6.05%	1,157.50	1.25%	-8.61%	0.16%		AFX
Sữa	USD/bu.	25.20	0.04%	25.19	0.00%	0.44%	2.44%	VNM, GTN, QNS	KDC
Cao su	JPY/kg.	249.00	0.28%	248.30	0.57%	1.67%	-0.95%	DPR, PHR, HAG, HNG	SRC, CSM, DRC
Đường	USD/lb.	19.40	-1.07%	19.61	0.36%	-1.87%	0.88%	SBT, LSS, SLS, QNS	VNM, GTN, QNS
Cà phê	USD/lb.	231.25	0.78%	229.45	1.26%	7.18%	6.27%	CTP, DLG	VCF, CTP
Đồng	USD/MT			9,447.50	-1.00%	-0.06%	-2.57%	MSN, ACM, BGM	CAV, SAM, TGP, VTH
Thép	CNY/MT	4,672.00	0.34%	4,656.00	0.89%	3.89%	-3.99%	HSG, HPG, NKG	PC1, CTD, HBC
Nhôm	USD/MT			2,787.00	-3.51%	-3.95%	-8.07%		CAV, SAM, TGP, VTH
Quặng sắt	CNY/MT	897.50	0.22%	895.50	2.40%	6.78%	9.12%		HPG
Than	USD/MT			427.00	6.48%	12.77%	48.63%	HLC, NBC, TNT, THT	HT1, BCC, PPC, POW

Ghi chú: USD = US Cent

## Cập nhật thị trường

Giá dầu tăng vào ngày 31/5 sau khi các nhà lãnh đạo Liên minh châu Âu (EU) đạt được một thỏa thuận cấm vận 90% dầu thô Nga vào cuối năm nay.

Dầu BRENT (USD/thùng)



Vàng (USD/oz.)



Nguồn: Bloomberg, BSC

Bản báo cáo này của Công ty Cổ phần Chứng khoán Ngân hàng Đầu tư và phát triển Việt Nam (BSC), chỉ cung cấp những thông tin chung và phân tích về tình hình kinh tế vĩ mô cũng như diễn biến thị trường chứng khoán trong ngày. Báo cáo này không được xây dựng để cung cấp theo yêu cầu của bất kỳ tổ chức hay cá nhân riêng lẻ nào hoặc các quyết định mua bán, nắm giữ chứng khoán. Nhà đầu tư chỉ nên sử dụng các thông tin, phân tích, bình luận của Bản báo cáo như là nguồn tham khảo trước khi đưa ra những quyết định đầu tư cho riêng mình. Mọi thông tin, nhận định và dự báo và quan điểm trong báo cáo này được dựa trên những nguồn dữ liệu đáng tin cậy. Tuy nhiên Công ty Cổ phần Chứng khoán Ngân hàng đầu tư và phát triển Việt Nam (BSC) không đảm bảo rằng các nguồn thông tin này là hoàn toàn chính xác và không chịu bất kỳ một trách nhiệm nào đối với tính chính xác của những thông tin được đề cập đến trong báo cáo này, cũng như không chịu trách nhiệm về những thiệt hại đối với việc sử dụng toàn bộ hay một phần nội dung của bản báo cáo này. Mọi quan điểm cũng như nhận định được đề cập trong báo cáo này dựa trên sự cân nhắc cẩn trọng, công minh và hợp lý nhất trong hiện tại. Tuy nhiên những quan điểm, nhận định này có thể thay đổi mà không cần báo trước. Bản báo cáo này có bản quyền và là tài sản của Công ty Cổ phần Chứng khoán Ngân hàng Đầu tư và Phát triển Việt Nam (BSC). Mọi hành vi sao chép, sửa đổi, in ấn mà không có sự đồng ý của BSC đều trái luật. Bất kỳ nội dung nào của tài liệu này cũng không được (i) sao chụp hay nhân bản ở bất kỳ hình thức hay phương thức nào hoặc (ii) được cung cấp nếu không được sự chấp thuận của CTCP Chứng khoán BIDV.

## BSC Trụ sở chính

Tầng 8 & 9 Tòa nhà Thaiholdings  
210 Trần Quang Khải, Hoàn Kiếm, Hà Nội  
Tel: +84 4 3935 2722  
Fax: +84 4 2220 0669

## BSC Chi nhánh Hồ Chí Minh

Tầng 9 Tòa nhà 146 Nguyễn Công Trứ  
Quận 1, Tp. Hồ Chí Minh  
Tel: +84 8 3821 8885  
Fax: +84 8 3821 8510

<http://www.bsc.com.vn>  
Bloomberg: RESP BSCV <GO>



## Đối với Phân tích Nghiên cứu

Phòng Phân tích Nghiên cứu  
[hn.ptnc@bsc.com.vn](mailto:hn.ptnc@bsc.com.vn)  
(+84) 39352722 - Ext 108

## Đối với Khách hàng tổ chức

Phòng TVĐT và môi giới KHTC  
[hn.tvdt.khtc@bsc.com.vn](mailto:hn.tvdt.khtc@bsc.com.vn)  
(+84)2439264659

## Đối với Khách hàng cá nhân

Trung tâm tư vấn i-Center  
[i-center@bsc.com.vn](mailto:i-center@bsc.com.vn)  
(+84)2437173639



# Mạng lưới Nhà đầu tư BSC


\* Quý nhà đầu tư vui lòng đặt câu hỏi tại phần bình luận để được tư vấn trực tiếp.

\* Nếu cần tư vấn thêm, vui lòng liên hệ môi giới cá nhân hoặc đại diện Trung tâm tư vấn khách hàng cá nhân i-center: [i-center@bsc.com.vn](mailto:i-center@bsc.com.vn)



## DANH MỤC BÁO CÁO BSC

Quý khách vui lòng quét mã QR bằng app Zalo để tham khảo các



## CỘNG ĐỒNG NHÀ ĐẦU TƯ BSC

Quý khách vui lòng quét mã QR bằng app Zalo để tham gia