

BÁO CÁO TÀI CHÍNH RIÊNG

TÓNG CÔNG TY CỔ PHẦN XÂY LẬP DẦU KHÍ VIỆT NAM

Cho năm tài chính kết thúc ngày 31 tháng 12 năm 2025

(đã được kiểm toán)

NA.S.D.A.

NỘI DUNG

	Trang
Báo cáo của Ban Tổng Giám đốc	02 - 03
Báo cáo kiểm toán độc lập	04 - 05
Báo cáo tài chính riêng đã được kiểm toán	06 - 48
Bảng cân đối kế toán riêng	06 - 08
Báo cáo kết quả hoạt động kinh doanh riêng	09
Báo cáo lưu chuyển tiền tệ riêng	10
Thuyết minh báo cáo tài chính riêng	11 - 48

Tổng Công ty Cổ phần Xây lắp Dầu khí Việt Nam

Tầng 14, Tòa nhà Viện Dầu khí, số 167 phố Trung Kính, phường Yên Hòa, thành phố Hà Nội

BÁO CÁO CỦA BAN TỔNG GIÁM ĐỐC

Ban Tổng Giám đốc Tổng Công ty Cổ phần Xây lắp Dầu khí Việt Nam (sau đây gọi tắt là "Công ty") trình bày báo cáo của mình và báo cáo tài chính riêng của Công ty cho năm tài chính kết thúc ngày 31 tháng 12 năm 2025.

TỔNG CÔNG TY

Tổng Công ty Cổ phần Xây lắp Dầu khí Việt Nam, thành viên của Tập đoàn Công nghiệp - Năng lượng Quốc gia Việt Nam (PVN), tiền thân là Công ty Cổ phần Xây lắp Dầu khí, được thành lập tại Việt Nam trên cơ sở cổ phần hóa Công ty Thiết kế và Xây dựng Dầu khí theo Quyết định số 532/QĐ-TCCB ngày 26 tháng 3 năm 2004 của Bộ trưởng Bộ Công nghiệp (nay là Bộ Công thương). Công ty Cổ phần Xây lắp Dầu khí hoạt động theo Giấy chứng nhận Đăng ký kinh doanh Công ty Cổ phần số 4903000232 ngày 13 tháng 3 năm 2006 do Sở Kế hoạch và Đầu tư tỉnh Bà Rịa - Vũng Tàu cấp.

Tại Nghị quyết số 3604/NQ-DKVN ngày 26 tháng 10 năm 2007, Hội đồng Thành viên Tập đoàn Công nghiệp - Năng lượng Quốc gia Việt Nam đã thông qua đề án chuyển đổi Công ty Cổ phần Xây lắp Dầu khí thành Tổng Công ty Cổ phần Xây lắp Dầu khí Việt Nam hoạt động theo mô hình công ty mẹ - công ty con. Tổng Công ty hoạt động theo Giấy chứng nhận Đăng ký kinh doanh Công ty Cổ phần số 3500102365 ngày 20 tháng 12 năm 2007, thay đổi lần thứ 23 ngày 13 tháng 11 năm 2025 do Sở Tài chính thành phố Hà Nội cấp.

Trụ sở chính của Tổng Công ty tại: Tầng 14, tòa nhà Viện Dầu khí, số 167 phố Trung Kính, phường Yên Hòa, thành phố Hà Nội.

HỘI ĐỒNG QUẢN TRỊ, BAN TỔNG GIÁM ĐỐC VÀ BAN KIỂM SOÁT

Các thành viên của Hội đồng quản trị trong năm và tại ngày lập báo cáo này bao gồm:

Ông Nghiêm Quang Huy	Chủ tịch	(Tái bổ nhiệm ngày 29 tháng 05 năm 2025)
Ông Phạm Văn Khánh	Thành viên độc lập	(Tái bổ nhiệm ngày 29 tháng 05 năm 2025)
Ông Trần Hải Bằng	Thành viên	
Ông Chu Thanh Hải	Thành viên	
Ông Nguyễn Hoài Nam	Thành viên	

Các thành viên của Ban Tổng Giám đốc đã điều hành Tổng Công ty trong năm và tại ngày lập báo cáo này bao gồm:

Ông Trần Quốc Hoàn	Tổng Giám đốc
Ông Nguyễn Văn Đồng	Phó Tổng Giám đốc
Ông Bùi Sơn Trường	Phó Tổng Giám đốc
Ông Phạm Trung Kiên	Phó Tổng Giám đốc

Người đại diện theo pháp luật của Tổng Công ty tại ngày lập báo cáo này là Ông Trần Quốc Hoàn (Tổng Giám đốc).

Các thành viên Ban Kiểm soát bao gồm:

Ông Hứa Xuân Nam	Trưởng ban	(Tái bổ nhiệm ngày 29 tháng 05 năm 2025)
Ông Nguyễn Ngọc Cương	Thành viên	
Bà La Minh Huệ	Thành viên	(Bổ nhiệm ngày 29 tháng 05 năm 2025)
Ông Phùng Văn Sỹ	Thành viên	(Miễn nhiệm ngày 29 tháng 05 năm 2025)

KIỂM TOÁN VIÊN

Công ty TNHH Hãng Kiểm toán AASC đã thực hiện kiểm toán các Báo cáo tài chính riêng cho Tổng Công ty.

CÔNG BỐ TRÁCH NHIỆM CỦA BAN TỔNG GIÁM ĐỐC ĐỐI VỚI BÁO CÁO TÀI CHÍNH RIÊNG

Ban Tổng Giám đốc Tổng Công ty chịu trách nhiệm về việc lập báo cáo tài chính riêng phản ánh trung thực, hợp lý tình hình tài chính, kết quả hoạt động kinh doanh và tình hình lưu chuyển tiền tệ của Tổng Công ty trong năm. Trong quá trình lập báo cáo tài chính riêng, Ban Tổng Giám đốc Tổng Công ty cam kết đã tuân thủ các yêu cầu sau:

- Xây dựng và duy trì kiểm soát nội bộ mà Ban Tổng Giám đốc và Ban quản trị Tổng Công ty xác định là cần thiết để đảm bảo cho việc lập và trình bày báo cáo tài chính riêng không còn sai sót trọng yếu do gian lận hoặc do nhầm lẫn;
- Lựa chọn các chính sách kế toán thích hợp và áp dụng các chính sách này một cách nhất quán;
- Đưa ra các đánh giá và dự đoán hợp lý và thận trọng;
- Nêu rõ các chuẩn mực kế toán được áp dụng có được tuân thủ hay không, có những áp dụng sai lệch trọng yếu đến mức cần phải công bố và giải thích trong báo cáo tài chính riêng hay không;
- Lập và trình bày các báo cáo tài chính riêng trên cơ sở tuân thủ các chuẩn mực kế toán, chế độ kế toán doanh nghiệp Việt Nam và các quy định pháp lý có liên quan đến việc lập và trình bày báo cáo tài chính;
- Lập các báo cáo tài chính riêng dựa trên cơ sở hoạt động kinh doanh liên tục, trừ trường hợp không thể cho rằng Tổng Công ty sẽ tiếp tục hoạt động kinh doanh.

Ban Tổng Giám đốc Tổng Công ty đảm bảo rằng các sổ kế toán được lưu giữ để phản ánh tình hình tài chính của Tổng Công ty, với mức độ trung thực, hợp lý tại bất cứ thời điểm nào và đảm bảo rằng báo cáo tài chính riêng tuân thủ các quy định hiện hành của Nhà nước. Đồng thời có trách nhiệm trong việc bảo đảm an toàn tài sản của Tổng Công ty và thực hiện các biện pháp thích hợp để ngăn chặn, phát hiện các hành vi gian lận và các vi phạm khác.

Ban Tổng Giám đốc Tổng Công ty cam kết rằng báo cáo tài chính riêng đã phản ánh trung thực và hợp lý tình hình tài chính của Tổng Công ty tại thời điểm ngày 31 tháng 12 năm 2025, kết quả hoạt động kinh doanh và tình hình lưu chuyển tiền tệ cho năm tài chính kết thúc cùng ngày, phù hợp với chuẩn mực kế toán, chế độ kế toán doanh nghiệp Việt Nam và tuân thủ các quy định pháp lý có liên quan đến việc lập và trình bày báo cáo tài chính.

Cam kết khác

Ban Tổng Giám đốc cam kết rằng Tổng Công ty tuân thủ Nghị định 155/2020/NĐ-CP ngày 31/12/2020 của Chính phủ về quy định chi tiết thi hành một số điều của Luật Chứng khoán và Tổng Công ty không vi phạm nghĩa vụ công bố thông tin theo quy định tại Thông tư số 96/2020/TT-BTC ngày 16/11/2020 của Bộ Tài chính hướng dẫn công bố thông tin trên Thị trường chứng khoán và Thông tư số 68/2024/TT-BTC ngày 18/09/2024 của Bộ Tài chính về việc sửa đổi, bổ sung một số điều của Thông tư số 96/2020/TT-BTC.

Thay mặt Ban Tổng Giám đốc



Trần Quốc Hoàn
Tổng Giám đốc

Hà Nội, ngày 31 tháng 03 năm 2026

BÁO CÁO KIỂM TOÁN ĐỘC LẬP

**Kính gửi: Quý Cổ đông, Hội đồng quản trị và Ban Tổng Giám đốc
Tổng Công ty Cổ phần Xây lắp Dầu khí Việt Nam**

Chúng tôi đã kiểm toán báo cáo tài chính riêng kèm theo của Tổng Công ty Cổ phần Xây lắp Dầu khí Việt Nam được lập ngày 31 tháng 03 năm 2026, từ trang 06 đến trang 48, bao gồm: Bảng cân đối kế toán riêng tại ngày 31 tháng 12 năm 2025, Báo cáo kết quả hoạt động kinh doanh riêng, Báo cáo lưu chuyển tiền tệ riêng cho năm tài chính kết thúc cùng ngày và Bản thuyết minh báo cáo tài chính riêng.

Trách nhiệm của Ban Tổng Giám đốc

Ban Tổng Giám đốc Tổng Công ty Cổ phần Xây lắp Dầu khí Việt Nam chịu trách nhiệm về việc lập và trình bày trung thực và hợp lý báo cáo tài chính riêng của Tổng Công ty theo chuẩn mực kế toán, chế độ kế toán doanh nghiệp Việt Nam và các quy định pháp lý có liên quan đến việc lập và trình bày báo cáo tài chính và chịu trách nhiệm về kiểm soát nội bộ mà Ban Tổng Giám đốc xác định là cần thiết để đảm bảo cho việc lập và trình bày báo cáo tài chính không có sai sót trọng yếu do gian lận hoặc nhầm lẫn.

Trách nhiệm của Kiểm toán viên

Trách nhiệm của chúng tôi là đưa ra ý kiến về Báo cáo tài chính riêng dựa trên kết quả của cuộc kiểm toán. Chúng tôi đã tiến hành kiểm toán theo các Chuẩn mực kiểm toán Việt Nam. Tuy nhiên, do vấn đề mô tả tại đoạn "Cơ sở của việc từ chối đưa ra ý kiến", chúng tôi đã không thể thu thập được đầy đủ bằng chứng kiểm toán thích hợp để làm cơ sở đưa ra ý kiến kiểm toán.

Cơ sở của việc từ chối đưa ra ý kiến

Chúng tôi không thể đánh giá được ảnh hưởng của các vấn đề sau đây đến Báo cáo tài chính riêng cho năm tài chính kết thúc ngày 31 tháng 12 năm 2025 của Tổng Công ty (đính kèm):

1. Tại ngày 31/12/2025, Báo cáo tài chính riêng của Tổng Công ty đang phản ánh: Lỗ lũy kế (mã số 421) của Tổng Công ty là 3.780,76 tỷ VND (tại ngày 01/01/2025 là 3.791,28 tỷ VND); nợ phải trả ngắn hạn (mã số 310) là 3.790,58 tỷ VND vượt quá tài sản ngắn hạn (mã số 100) 962,41 tỷ VND (tại ngày 01/01/2025 nợ phải trả ngắn hạn là 3.874,35 tỷ VND vượt quá tài sản ngắn hạn 235,42 tỷ VND); các khoản nợ quá hạn thanh toán tại ngày 31/12/2025 là 758,43 tỷ VND (tại ngày 01/01/2025 là 748,45 tỷ VND). Các yếu tố này cùng với các nội dung tại thuyết minh số 1 dẫn tới nghi ngờ về khả năng tiếp tục hoạt động của Tổng Công ty. Khả năng hoạt động liên tục của Tổng Công ty phụ thuộc vào kế hoạch thu hồi các khoản công nợ, tái cơ cấu các khoản đầu tư, hoàn thành và quyết toán các công trình đang dở dang để thu hồi tiền, các hỗ trợ tài chính từ các cổ đông và các chủ nợ. Trong phạm vi của một cuộc kiểm toán báo cáo tài chính, chúng tôi không có đủ thông tin để có thể đánh giá được mức độ thích hợp, hiệu quả của các kế hoạch hoạt động này.
2. Tại ngày 31/12/2025, Tổng Công ty có số dư khoản phải thu cho Công ty Cổ phần Khách sạn Lam Kinh vay để hỗ trợ vốn sản xuất kinh doanh của Khách sạn Lam Kinh với số tiền là 200 tỷ VND (tại ngày 01/01/2025 là 200 tỷ VND) và số dư dự phòng đã trích lập cho khoản phải thu này là 124,4 tỷ VND (tại ngày 01/01/2025 là 124,4 tỷ VND) (Thuyết minh số 7). Chúng tôi không thể thu thập được các bằng chứng kiểm toán thích hợp liên quan đến giá trị có thể thu hồi của khoản phải thu này tại ngày 31/12/2025 và ngày 01/01/2025. Do đó, chúng tôi không thể xác định liệu có cần thiết phải điều chỉnh các số liệu này hay không.

3. Tại ngày 31/12/2025, số dư chi phí sản xuất, kinh doanh dở dang của công trình Nhà máy Nhiệt điện Vũng Áng 1 (Thuyết minh số 10) và dự án Nhà máy Nhiệt điện Quảng Trạch 1 (Thuyết minh số 15) có giá gốc lần lượt là 234,1 tỷ VND và 25,8 tỷ VND (tại ngày 01/01/2025 là 245,1 tỷ VND và 25,8 tỷ VND). Tại ngày lập Báo cáo tài chính riêng, Tổng Công ty đang làm việc với các cơ quan có thẩm quyền để: (1) xem xét điều chỉnh giá trị phát sinh chưa lường hết của dự án Nhà máy Nhiệt điện Vũng Áng 1 và; (2) nghiệm thu, quyết toán chi phí của Tổng Công ty thực hiện tại dự án Nhà máy Nhiệt điện Quảng Trạch 1. Chúng tôi không thể thu thập được đầy đủ các tài liệu thích hợp liên quan đến giá trị thuần có thể thực hiện được của các chi phí sản xuất, kinh doanh dở dang nêu trên tại ngày 31/12/2025 và ngày 01/01/2025. Do đó, chúng tôi không thể xác định liệu có cần thiết phải điều chỉnh các số liệu này hay không.
4. Tại Thuyết minh số 15 phần Thuyết minh báo cáo tài chính riêng trình bày số dư chi phí xây dựng cơ bản dở dang bao gồm các dự án (Tổng Công ty là Chủ đầu tư) đã tạm dừng thực hiện từ các năm trước. Tại ngày 31/12/2025, Dự án Khu đô thị Đại học Dầu khí số tiền là 3,88 tỷ VND. Tại ngày 01/01/2025, Dự án Khu đô thị Đại học Dầu khí và Dự án Khu công nghiệp Dầu khí Tiền Giang tổng số tiền là 5,72 tỷ VND. Chúng tôi không thể thu thập được các tài liệu thích hợp liên quan đến khả năng mang lại lợi ích kinh tế trong tương lai của các dự án này. Do đó, chúng tôi không thể xác định liệu có cần thiết phải điều chỉnh các số liệu này hay không.
5. Tại ngày 31/12/2025, Tổng Công ty có một số khoản đầu tư vào các công ty con, công ty liên kết và các đơn vị khác với tổng giá trị ghi sổ và giá trị dự phòng lần lượt là 911,58 tỷ VND và 861,84 tỷ VND, các khoản đầu tư này được trích lập dự phòng giảm giá dựa trên số liệu Báo cáo tài chính tự lập hoặc số liệu Báo cáo tài chính gần nhất mà Tổng Công ty thu thập được (Thuyết minh số 04). Chúng tôi không thu thập được đầy đủ các tài liệu thích hợp liên quan đến sự suy giảm giá trị của các khoản đầu tư này cũng như không thể thực hiện được các thủ tục kiểm toán thay thế để đánh giá về giá trị dự phòng cần phải trích lập tại ngày 31/12/2025. Do đó, chúng tôi không thể xác định liệu có cần thiết phải điều chỉnh các số liệu này hay không.

Từ chối đưa ra ý kiến

Do tầm quan trọng của vấn đề nêu tại đoạn "Cơ sở của việc từ chối đưa ra ý kiến", chúng tôi không thể thu thập được đầy đủ bằng chứng kiểm toán thích hợp để làm cơ sở đưa ra ý kiến kiểm toán. Do đó, chúng tôi không thể đưa ra ý kiến kiểm toán về Báo cáo tài chính riêng đính kèm.

Vấn đề cần nhấn mạnh

Như trình bày tại Thuyết minh số 34 phần Thuyết minh báo cáo tài chính riêng, tại ngày 31/12/2025, Tổng Công ty có một số khoản công nợ tiềm tàng và chưa có kết quả cuối cùng về các nghĩa vụ liên quan của Tổng Công ty.

Vấn đề cần nhấn mạnh này không liên quan đến việc từ chối đưa ra ý kiến của chúng tôi.



Phạm Anh Tuấn
Phó Tổng Giám đốc
Giấy chứng nhận đăng ký hành nghề
kiểm toán số: 0777-2023-002-1
Hà Nội, ngày 31 tháng 03 năm 2026

Nguyễn Duy Quảng
Kiểm toán viên
Giấy chứng nhận đăng ký hành nghề
kiểm toán số: 3363-2025-002-1

BẢNG CÂN ĐỐI KẾ TOÁN RIÊNG
Tại ngày 31 tháng 12 năm 2025

Mã số	TÀI SẢN	Thuyết minh	31/12/2025	01/01/2025
			VND	(đã điều chỉnh) VND
100	A. TÀI SẢN NGẮN HẠN		2.828.165.643.136	3.638.934.763.990
110	I. Tiền và các khoản tương đương tiền	3	185.725.106.002	354.571.200.087
111	1. Tiền		97.425.106.002	198.571.200.087
112	2. Các khoản tương đương tiền		88.300.000.000	156.000.000.000
120	II. Đầu tư tài chính ngắn hạn	4	189.752.688.190	154.509.326.478
121	1. Chứng khoán kinh doanh		14.600.000.000	14.600.000.000
122	2. Dự phòng giảm giá chứng khoán kinh doanh		(13.885.000.000)	(13.885.000.000)
123	3. Đầu tư nắm giữ đến ngày đáo hạn		189.037.688.190	153.794.326.478
130	III. Các khoản phải thu ngắn hạn		1.622.574.306.650	1.632.922.337.631
131	1. Phải thu ngắn hạn của khách hàng	5	1.254.222.367.326	1.309.321.214.277
132	2. Trả trước cho người bán ngắn hạn	6	559.356.145.583	558.689.562.551
135	3. Phải thu về cho vay ngắn hạn	7	355.676.953.493	355.676.953.493
136	4. Phải thu ngắn hạn khác	8	329.532.380.817	286.750.465.332
137	5. Dự phòng phải thu ngắn hạn khó đòi		(876.939.596.695)	(878.240.846.048)
139	6. Tài sản thiếu chờ xử lý		726.056.126	724.988.026
140	IV. Hàng tồn kho	10	771.647.894.657	1.383.604.585.419
141	1. Hàng tồn kho		771.647.894.657	1.395.015.419.627
149	2. Dự phòng giảm giá hàng tồn kho		-	(11.410.834.208)
150	V. Tài sản ngắn hạn khác		58.465.647.637	113.327.314.375
151	1. Chi phí trả trước ngắn hạn	11	337.369.949	217.796.265
152	2. Thuế GTGT được khấu trừ		36.776.863.875	91.752.277.880
153	3. Thuế và các khoản khác phải thu Nhà nước	18	21.351.413.813	21.357.240.230


BẢNG CÂN ĐỐI KẾ TOÁN RIÊNG
Tại ngày 31 tháng 12 năm 2025
(Tiếp theo)



Mã số	TÀI SẢN	Thuyết minh	31/12/2025	01/01/2025
			VND	(đã điều chỉnh) VND
200	B. TÀI SẢN DÀI HẠN		1.420.147.720.795	687.737.485.893
210	I. Các khoản phải thu dài hạn		22.893.210.988	22.893.210.988
216	1. Phải thu dài hạn khác	8	22.893.210.988	22.893.210.988
220	II. Tài sản cố định		9.840.937.675	10.497.124.460
221	1. Tài sản cố định hữu hình	12	9.595.937.665	10.152.124.454
222	- Nguyên giá		50.296.874.592	50.296.874.592
223	- Giá trị hao mòn lũy kế		(40.700.936.927)	(40.144.750.138)
227	2. Tài sản cố định vô hình	13	245.000.010	345.000.006
228	- Nguyên giá		5.505.180.340	5.505.180.340
229	- Giá trị hao mòn lũy kế		(5.260.180.330)	(5.160.180.334)
230	III. Bất động sản đầu tư	14	24.089.000.000	-
231	- Nguyên giá		24.089.000.000	-
240	IV. Tài sản dở dang dài hạn	15	167.308.721.200	158.163.600.046
241	1. Chi phí sản xuất, kinh doanh dở dang dài hạn		35.451.655.392	24.471.433.315
242	2. Chi phí xây dựng cơ bản dở dang		131.857.065.808	133.692.166.731
250	V. Đầu tư tài chính dài hạn	4	1.191.490.011.281	490.360.967.556
251	1. Đầu tư vào công ty con		1.384.909.968.398	1.384.909.968.398
252	2. Đầu tư vào công ty liên doanh, liên kết		735.449.467.055	735.449.467.055
253	3. Đầu tư góp vốn vào đơn vị khác		170.595.000.000	191.595.000.000
254	4. Dự phòng đầu tư tài chính dài hạn		(1.809.149.544.172)	(1.821.593.467.897)
255	5. Đầu tư nắm giữ đến ngày đáo hạn		709.685.120.000	-
260	VI. Tài sản dài hạn khác		4.525.839.651	5.822.582.843
261	1. Chi phí trả trước dài hạn	11	4.525.839.651	5.822.582.843
270	TỔNG CỘNG TÀI SẢN		4.248.313.363.931	4.326.672.249.883

BẢNG CÂN ĐỐI KẾ TOÁN RIÊNG
Tại ngày 31 tháng 12 năm 2025
(Tiếp theo)

Mã số	NGUỒN VỐN	Thuyết minh	31/12/2025	01/01/2025
			VND	(đã điều chỉnh) VND
300	C. NỢ PHẢI TRẢ		3.951.612.858.730	4.040.498.219.300
310	I. Nợ ngắn hạn		3.790.579.194.052	3.874.354.502.480
311	1. Phải trả người bán ngắn hạn	16	2.403.857.774.213	2.584.563.934.007
312	2. Người mua trả tiền trước ngắn hạn	17	222.013.426.232	178.580.304.121
313	3. Thuế và các khoản phải nộp Nhà nước	18	4.465.686.270	2.441.499.047
314	4. Phải trả người lao động		16.553.852.188	15.062.073.834
315	5. Chi phí phải trả ngắn hạn	19	82.920.795.495	94.861.379.122
318	6. Doanh thu chưa thực hiện ngắn hạn	20	26.699.779.405	1.447.841.545
319	7. Phải trả ngắn hạn khác	21	422.934.087.512	419.672.124.755
320	8. Vay và nợ thuê tài chính ngắn hạn	22	618.415.003.810	585.006.557.122
322	9. Quỹ khen thưởng, phúc lợi		(7.281.211.073)	(7.281.211.073)
330	II. Nợ dài hạn		161.033.664.678	166.143.716.820
333	1. Chi phí phải trả dài hạn	19	115.497.608.588	115.497.608.588
336	2. Doanh thu chưa thực hiện dài hạn	20	45.522.199.903	50.632.252.045
337	3. Phải trả dài hạn khác	21	13.856.187	13.856.187
400	D. VỐN CHỦ SỞ HỮU		296.700.505.201	286.174.030.583
410	I. Vốn chủ sở hữu	23	296.700.505.201	286.174.030.583
411	1. Vốn góp của chủ sở hữu		4.000.000.000.000	4.000.000.000.000
411a	- Cổ phiếu phổ thông có quyền biểu quyết		4.000.000.000.000	4.000.000.000.000
415	2. Cổ phiếu quỹ		(29.710.000)	(29.710.000)
418	3. Quỹ đầu tư phát triển		76.986.992.734	76.986.992.734
420	4. Quỹ khác thuộc vốn chủ sở hữu		500.000.000	500.000.000
421	5. Lợi nhuận sau thuế chưa phân phối		(3.780.756.777.533)	(3.791.283.252.151)
421a	- LNST chưa phân phối lũy kế đến cuối năm trước		(3.791.283.252.151)	(3.795.404.143.311)
421b	- LNST chưa phân phối năm nay		10.526.474.618	4.120.891.160
440	TỔNG CỘNG NGUỒN VỐN		4.248.313.363.931	4.326.672.249.883


Vũ Thị Châm
Người lập biểu


Vũ Minh Công
Kế toán trưởng



Trần Quốc Hoàn
Tổng Giám đốc
Hà Nội, ngày 31 tháng 03 năm 2026

BÁO CÁO KẾT QUẢ HOẠT ĐỘNG KINH DOANH RIÊNG
Năm 2025

Mã số	CHỈ TIÊU	Thuyết minh	Năm 2025 VND	Năm 2024 VND
01	1. Doanh thu bán hàng và cung cấp dịch vụ	25	1.003.018.521.687	530.359.037.999
10	2. Doanh thu thuần bán hàng và cung cấp dịch vụ		1.003.018.521.687	530.359.037.999
11	3. Giá vốn hàng bán	26	978.823.709.215	541.859.855.843
20	4. Lợi nhuận gộp về bán hàng và cung cấp dịch vụ		24.194.812.472	(11.500.817.844)
21	5. Doanh thu hoạt động tài chính	27	29.237.703.425	37.971.144.758
22	6. Chi phí tài chính	28	(1.428.963.692)	57.178.961.923
23	Trong đó: Chi phí lãi vay		4.305.077.369	8.446.758.758
26	7. Chi phí quản lý doanh nghiệp	29	49.780.912.313	5.153.920.247
30	8. Lợi nhuận thuần từ hoạt động kinh doanh		5.080.567.276	(35.862.555.256)
31	9. Thu nhập khác	30	8.376.349.381	40.714.076.908
32	10. Chi phí khác	31	2.930.442.039	730.630.492
40	11. Lợi nhuận khác		5.445.907.342	39.983.446.416
50	12. Tổng lợi nhuận kế toán trước thuế		10.526.474.618	4.120.891.160
51	13. Chi phí thuế TNDN hiện hành	32	-	-
60	14. Lợi nhuận sau thuế TNDN		<u>10.526.474.618</u>	<u>4.120.891.160</u>



Vũ Thị Châm
Người lập biểu



Vũ Minh Công
Kế toán trưởng



Trần Quốc Hoàn
Tổng Giám đốc

Hà Nội, ngày 31 tháng 03 năm 2026

BÁO CÁO LƯU CHUYỂN TIỀN TỆ RIÊNG
Năm 2025
(Theo phương pháp gián tiếp)

Mã số	CHỈ TIÊU	Thuyết minh	Năm 2025 VND	Năm 2024 VND
	I. LƯU CHUYỂN TIỀN TỪ HOẠT ĐỘNG KINH DOANH			
01	1. Lợi nhuận trước thuế		10.526.474.618	4.120.891.160
	2. Điều chỉnh cho các khoản			
02	- Khấu hao tài sản cố định và bất động sản đầu tư		656.186.785	1.093.546.962
03	- Các khoản dự phòng		(36.536.090.922)	(38.667.089.268)
04	- Lãi, lỗ chênh lệch tỷ giá hối đoái do đánh giá lại các khoản mục tiền tệ có gốc ngoại tệ		15.862.732	(4.275.931.351)
05	- Lãi, lỗ từ hoạt động đầu tư		(7.054.550.347)	(9.233.574.666)
06	- Chi phí lãi vay		4.305.077.369	8.446.758.758
08	3. Lợi nhuận từ hoạt động kinh doanh trước thay đổi vốn lưu động		(28.087.039.765)	(38.515.398.405)
09	- Tăng, giảm các khoản phải thu		62.344.503.143	142.798.544.116
10	- Tăng, giảm hàng tồn kho		623.767.386.529	57.183.213.866
11	- Tăng, giảm các khoản phải trả		(126.339.768.154)	(61.682.700.381)
12	- Tăng, giảm chi phí trả trước		1.177.169.508	2.037.342.883
14	- Tiền lãi vay đã trả		(194.116.473)	(4.130.381.918)
16	- Tiền thu khác từ hoạt động kinh doanh		2.070.300.000	1.215.000.000
17	- Tiền chi khác cho hoạt động kinh doanh		(1.903.000.000)	(1.240.000.000)
20	Lưu chuyển tiền thuần từ hoạt động kinh doanh		532.835.434.788	97.665.620.161
	II. LƯU CHUYỂN TIỀN TỪ HOẠT ĐỘNG ĐẦU TƯ			
21	1. Tiền chi để mua sắm, xây dựng tài sản cố định và tài sản dài hạn khác		(289.000.000)	-
22	2. Tiền thu từ thanh lý, nhượng bán tài sản cố định và các tài sản dài hạn khác		-	2.523.171.380
23	3. Tiền chi cho vay, mua các công cụ nợ của đơn vị khác		(764.928.481.712)	(148.000.000.000)
24	4. Tiền thu hồi cho vay, bán lại công cụ nợ của đơn vị khác		20.000.000.000	200.000.000.000
27	5. Tiền thu lãi cho vay, cổ tức và lợi nhuận được chia		10.143.368.883	5.554.480.701
30	Lưu chuyển tiền thuần từ hoạt động đầu tư		(735.074.112.829)	60.077.652.081
	III. LƯU CHUYỂN TIỀN TỪ HOẠT ĐỘNG TÀI CHÍNH			
33	1. Tiền thu từ đi vay		71.524.989.291	56.675.477.205
34	2. Tiền trả nợ gốc vay		(38.116.542.603)	(114.604.984.769)
40	Lưu chuyển tiền thuần từ hoạt động tài chính		33.408.446.688	(57.929.507.564)
50	Lưu chuyển tiền thuần trong năm		(168.830.231.353)	99.813.764.678
60	Tiền và tương đương tiền đầu năm		354.571.200.087	250.481.504.058
61	Ảnh hưởng của thay đổi tỷ giá hối đoái quy đổi ngoại tệ		(15.862.732)	4.275.931.351
70	Tiền và tương đương tiền cuối năm	3	185.725.106.002	354.571.200.087

Vũ Thị Châm
Người lập biểu

Vũ Minh Công
Kế toán trưởng



Trần Quốc Hoàn
Tổng Giám đốc

Hà Nội, ngày 31 tháng 03 năm 2026

THUYẾT MINH BÁO CÁO TÀI CHÍNH RIÊNG
Năm 2025

1 ĐẶC ĐIỂM HOẠT ĐỘNG CỦA DOANH NGHIỆP

Tổng Công ty Cổ phần Xây lắp Dầu khí Việt Nam, thành viên của Tập đoàn Công nghiệp - Năng lượng Quốc gia Việt Nam (PVN), tiền thân là Công ty Cổ phần Xây lắp Dầu khí, được thành lập tại Việt Nam trên cơ sở cổ phần hóa Công ty Thiết kế và Xây dựng Dầu khí theo Quyết định số 532/QĐ-TCCB ngày 26 tháng 3 năm 2004 của Bộ trưởng Bộ Công nghiệp (nay là Bộ Công thương). Công ty Cổ phần Xây lắp Dầu khí hoạt động theo Giấy chứng nhận Đăng ký kinh doanh Công ty Cổ phần số 4903000232 ngày 13 tháng 3 năm 2006 do Sở Kế hoạch và Đầu tư tỉnh Bà Rịa - Vũng Tàu cấp.

Tại Nghị quyết số 3604/NQ-DKVN ngày 26 tháng 10 năm 2007, Hội đồng Thành viên Tập đoàn Công nghiệp - Năng lượng Quốc gia Việt Nam đã thông qua đề án chuyển đổi Công ty Cổ phần Xây lắp Dầu khí thành Tổng Công ty Cổ phần Xây lắp Dầu khí Việt Nam hoạt động theo mô hình công ty mẹ - công ty con. Tổng Công ty hoạt động theo Giấy chứng nhận Đăng ký kinh doanh Công ty Cổ phần số 3500102365 ngày 20 tháng 12 năm 2007, thay đổi lần thứ 23 ngày 13 tháng 11 năm 2025 do Sở Tài chính thành phố Hà Nội cấp.

Trụ sở chính của Tổng Công ty tại: Tầng 14, tòa nhà Viện Dầu khí, số 167 phố Trung Kính, phường Yên Hòa, thành phố Hà Nội.

Vốn điều lệ của Tổng Công ty là: 4.000.000.000.000 VND, tương ứng 400.000.000 cổ phần, mệnh giá 01 cổ phần là 10.000 VND.

Tổng số nhân viên của Tổng Công ty tại ngày 31 tháng 12 năm 2025 là: 140 người (tại ngày 01 tháng 01 năm 2025 là: 154 người).

Lĩnh vực kinh doanh: Xây lắp

Ngành nghề kinh doanh

Hoạt động chính của Tổng Công ty là: thi công xây lắp các công trình công nghiệp và dân dụng.

Đặc điểm hoạt động của doanh nghiệp trong năm có ảnh hưởng đến Báo cáo tài chính riêng

Trong năm, Tổng Công ty tiếp tục thực hiện dự án Nhà máy Nhiệt điện Thái Bình 2 với tỷ lệ lỗ góp dự kiến là 0,67% theo quyết định của Hội đồng Quản trị Tổng Công ty Cổ phần Xây lắp Dầu khí Việt Nam về việc tạm chấp thuận phương án thực hiện Hợp đồng EPC Dự án Nhà máy Nhiệt điện Thái Bình 2. Dự án đang trong giai đoạn cuối chuẩn bị quyết toán, trong năm Tổng Công ty đang gấp rút nghiệm thu các hạng mục lớn còn lại dẫn đến doanh thu, giá vốn xây lắp ghi nhận trong năm tăng mạnh so với năm trước. Bên cạnh đó, chi phí tài chính giảm mạnh do việc hoàn nhập dự phòng tổn thất đầu tư (chủ yếu là khoản hoàn nhập dự phòng tại Công ty CP Xây lắp Dầu khí Bình Sơn số tiền 32,54 tỷ VND). Ngoài ra, chi phí quản lý doanh nghiệp tăng mạnh do trong năm không có nhiều khoản hoàn nhập dự phòng nợ phải thu khó đòi từ việc đánh giá lại khả năng thu hồi của các khoản công nợ như năm trước. Đây là những nguyên nhân chủ yếu dẫn đến biến động mạnh của các chỉ tiêu phản ánh kết quả hoạt động kinh doanh.

Áp dụng giá định về Hoạt động liên tục:

Tại ngày 31/12/2025, Báo cáo tài chính riêng của Tổng Công ty đang phản ánh: Lỗ lũy kế (mã số 421) của Tổng Công ty là 3.780,76 tỷ VND (tại ngày 01/01/2025 là 3.791,28 tỷ VND); nợ phải trả ngắn hạn (mã số 310) là 3.790,58 tỷ VND vượt quá tài sản ngắn hạn (mã số 100) 962,41 tỷ VND (tại ngày 01/01/2025 nợ phải trả ngắn hạn là 3.874,35 tỷ VND vượt quá tài sản ngắn hạn 235,42 tỷ VND); các khoản nợ quá hạn thanh toán tại ngày 31/12/2025 là 758,43 tỷ VND (tại ngày 01/01/2025 là 748,45 tỷ VND). Các yếu tố này dẫn tới nghi ngờ về khả năng tiếp tục hoạt động của Tổng Công ty. Khả năng hoạt động liên tục của Tổng Công ty phụ thuộc vào kế hoạch thu hồi các khoản công nợ, tái cơ cấu các khoản đầu tư, hoàn thành và quyết toán các công trình đang dở dang để thu hồi tiền, các hỗ trợ tài chính từ các cổ đông và các chủ nợ.

Cấu trúc doanh nghiệp

Tổng Công ty có các đơn vị trực thuộc sau:

<u>Tên đơn vị</u>	<u>Địa chỉ</u>	<u>Hoạt động kinh doanh chính</u>
Ban điều hành dự án Nhà máy Nhiệt điện Thái Bình 2	Hưng Yên	Quản lý dự án Nhà máy Nhiệt điện Thái Bình 2
Ban điều hành dự án Vũng Áng - Quảng Trạch	Hà Tĩnh	Quản lý dự án Nhà máy Nhiệt điện Vũng Áng - Quảng Trạch
Ban điều hành các dự án PVC phía Nam	Tp Hồ Chí Minh	Quản lý dự án
Ban điều hành các dự án Nhà máy xơ sợi tổng hợp Polyester	Hải Phòng	Quản lý dự án
Ban điều hành các dự án Nhà máy Etanol Phú Thọ	Phú Thọ	Quản lý dự án
Chi nhánh phía Bắc	Hà Nội	Xây lắp

Thông tin về các công ty con, công ty liên kết của Tổng Công ty: xem chi tiết tại Thuyết minh số 04.

Khả năng so sánh của thông tin trên Báo cáo tài chính riêng

Các thông tin trên báo cáo tài chính riêng đã được Tổng Công ty trình bày nhất quán và có thể so sánh giữa các năm tài chính.

2 CHẾ ĐỘ VÀ CHÍNH SÁCH KẾ TOÁN ÁP DỤNG TẠI TỔNG CÔNG TY

2.1 Kỳ kế toán, đơn vị tiền tệ sử dụng trong kế toán

Kỳ kế toán năm của Tổng Công ty theo năm dương lịch bắt đầu từ ngày 01/01 và kết thúc vào ngày 31/12 hàng năm.

Đơn vị tiền tệ sử dụng trong ghi chép kế toán là Đồng Việt Nam (VND).

2.2 Chuẩn mực và chế độ kế toán áp dụng

Chế độ kế toán áp dụng

Tổng Công ty áp dụng chế độ kế toán doanh nghiệp ban hành theo Thông tư số 200/2014/TT-BTC ngày 22/12/2014 của Bộ Tài chính và Thông tư số 53/2016/TT-BTC ngày 21/03/2016 của Bộ Tài chính về việc sửa đổi, bổ sung một số điều của Thông tư số 200/2014/TT-BTC.

Tuyên bố về việc tuân thủ chuẩn mực kế toán và chế độ kế toán

Tổng Công ty đã áp dụng các chuẩn mực kế toán Việt Nam và các văn bản hướng dẫn chuẩn mực do Nhà nước đã ban hành. Các báo cáo tài chính được lập và trình bày theo đúng mọi quy định của từng chuẩn mực, thông tư hướng dẫn thực hiện chuẩn mực và chế độ kế toán doanh nghiệp hiện hành đang áp dụng.

2.3 Cơ sở lập Báo cáo tài chính riêng

Báo cáo tài chính riêng được trình bày theo nguyên tắc giá gốc.

Báo cáo tài chính riêng của Tổng Công ty được lập trên cơ sở tổng hợp các báo cáo tài chính của các đơn vị thành viên hạch toán phụ thuộc và của Văn phòng Tổng Công ty.

Trong báo cáo tài chính riêng của Tổng Công ty, các nghiệp vụ giao dịch nội bộ và số dư nội bộ có liên quan đến tài sản, nguồn vốn và công nợ phải thu, phải trả nội bộ đã được loại trừ toàn bộ.

Những người sử dụng các báo cáo tài chính riêng này nên đọc các báo cáo tài chính riêng kết hợp với các báo cáo tài chính hợp nhất của Công ty và các công ty con cho năm tài chính kết thúc

ngày 31 tháng 12 năm 2025 để có đủ thông tin về tình hình tài chính, kết quả hoạt động kinh doanh và các luồng lưu chuyển tiền tệ của cả Tổng Công ty và các công ty con.

2.4 Ước tính kế toán

Việc lập báo cáo tài chính riêng tuân thủ theo các chuẩn mực kế toán Việt Nam, chế độ kế toán doanh nghiệp Việt Nam và các quy định pháp lý có liên quan đến việc lập và trình bày báo cáo tài chính riêng yêu cầu Ban Tổng Giám đốc phải có những ước tính và giả định ảnh hưởng đến số liệu về công nợ, tài sản và việc trình bày các khoản công nợ và tài sản tiềm tàng tại ngày kết thúc năm tài chính cũng như các số liệu về doanh thu và chi phí trong suốt năm tài chính.

Các ước tính và giả định có ảnh hưởng trọng yếu trong Báo cáo tài chính riêng bao gồm:

- Dự phòng phải thu khó đòi;
- Dự phòng giảm giá hàng tồn kho;
- Dự phòng phải trả;
- Mức phân bổ các loại chi phí trả trước;
- Thời gian hữu dụng ước tính của tài sản cố định;
- Phân loại và dự phòng các khoản đầu tư tài chính;
- Ước tính thuế thu nhập doanh nghiệp.

Các ước tính và giả định thường xuyên được đánh giá dựa trên kinh nghiệm trong quá khứ và các yếu tố khác, bao gồm các giả định trong tương lai có ảnh hưởng trọng yếu tới Báo cáo tài chính riêng của Tổng Công ty và được Ban Tổng Giám đốc Công ty đánh giá là hợp lý.

2.5 Các nghiệp vụ bằng ngoại tệ

Các giao dịch bằng ngoại tệ trong năm tài chính được quy đổi ra đồng Việt Nam theo tỷ giá thực tế tại ngày giao dịch.

Tỷ giá khi đánh giá lại các khoản mục tiền tệ có gốc ngoại tệ tại thời điểm lập báo cáo tài chính riêng được xác định theo nguyên tắc:

- Đối với khoản mục phân loại là tài sản: áp dụng tỷ giá mua ngoại tệ của ngân hàng thương mại nơi Công ty thường xuyên có giao dịch;
- Đối với tiền gửi ngoại tệ: áp dụng tỷ giá mua của chính ngân hàng nơi Công ty mở tài khoản ngoại tệ;
- Đối với khoản mục phân loại là nợ phải trả: áp dụng tỷ giá bán ngoại tệ của ngân hàng thương mại nơi Công ty thường xuyên có giao dịch.

Tất cả các khoản chênh lệch tỷ giá thực tế phát sinh trong năm và chênh lệch do đánh giá lại số dư các khoản mục tiền tệ có gốc ngoại tệ tại thời điểm lập báo cáo tài chính được hạch toán vào kết quả hoạt động kinh doanh của năm tài chính.

2.6 Tiền và các khoản tương đương tiền

Tiền bao gồm tiền mặt tại quỹ, tiền gửi ngân hàng không kỳ hạn.

Các khoản tương đương tiền là các khoản đầu tư ngắn hạn có thời gian thu hồi không quá 03 tháng kể từ ngày đầu tư, có tính thanh khoản cao, có khả năng chuyển đổi dễ dàng thành các lượng tiền xác định và không có nhiều rủi ro trong chuyển đổi thành tiền.

2.7 Các khoản đầu tư tài chính

Chứng khoán kinh doanh được ghi nhận ban đầu trên sổ kế toán theo giá gốc, bao gồm: Giá mua cộng các chi phí mua (nếu có) như chi phí môi giới, giao dịch, cung cấp thông tin, thuế, lệ phí và phí ngân hàng. Sau ghi nhận ban đầu, chứng khoán kinh doanh được xác định theo giá gốc trừ đi dự phòng giảm giá chứng khoán kinh doanh. Khi thanh lý hoặc nhượng bán, giá vốn của chứng khoán kinh doanh được xác định theo phương pháp bình quân gia quyền.

Các khoản đầu tư nắm giữ đến ngày đáo hạn bao gồm: Các khoản tiền gửi ngân hàng có kỳ hạn được nắm giữ đến ngày đáo hạn với mục đích thu lãi hàng kỳ.

Các khoản đầu tư vào các Công ty con, Công ty liên doanh liên kết được ghi nhận ban đầu trên sổ kế toán theo giá gốc. Sau ghi nhận ban đầu, giá trị của các khoản đầu tư này được xác định theo giá gốc trừ đi dự phòng giảm giá khoản đầu tư.

Các khoản đầu tư góp vốn vào các đơn vị khác bao gồm: các khoản đầu tư vào công cụ vốn của đơn vị khác không có quyền kiểm soát, đồng kiểm soát hoặc có ảnh hưởng đáng kể đối với bên được đầu tư. Giá trị ghi sổ ban đầu của các khoản đầu tư này được xác định theo giá gốc. Sau ghi nhận ban đầu, giá trị của các khoản đầu tư này được xác định theo giá gốc trừ đi dự phòng giảm giá khoản đầu tư.

Cổ tức nhận bằng cổ phiếu chỉ ghi nhận số lượng cổ phiếu được nhận, không ghi nhận tăng giá trị khoản đầu tư và doanh thu hoạt động tài chính.

Dự phòng giảm giá các khoản đầu tư được lập vào thời điểm cuối năm cụ thể như sau:

- Đối với các khoản đầu tư chứng khoán kinh doanh: căn cứ trích lập dự phòng là số chênh lệch giữa giá gốc của các khoản đầu tư được hạch toán trên sổ kế toán lớn hơn giá trị thị trường của chúng tại thời điểm lập dự phòng.
- Đối với các khoản đầu tư vào công ty con, công ty liên doanh liên kết: Dự phòng giảm giá đầu tư được lập khi đơn vị nhận đầu tư phát sinh lỗ, căn cứ vào báo cáo tài chính riêng/báo cáo tài chính hợp nhất (nếu đơn vị nhận đầu tư là Công ty mẹ) của công ty con, công ty liên doanh, liên kết tại thời điểm trích lập dự phòng.
- Đối với khoản đầu tư nắm giữ lâu dài (không phân loại là chứng khoán kinh doanh) và không có ảnh hưởng đáng kể đối với bên được đầu tư: nếu khoản đầu tư vào cổ phiếu niêm yết hoặc giá trị hợp lý của khoản đầu tư được xác định tin cậy thì việc lập dự phòng dựa trên giá trị thị trường của cổ phiếu; nếu khoản đầu tư không xác định được giá trị hợp lý tại thời điểm báo cáo thì việc lập dự phòng căn cứ vào báo cáo tài chính tại thời điểm trích lập dự phòng của bên được đầu tư.
- Đối với các khoản đầu tư nắm giữ đến ngày đáo hạn: căn cứ khả năng thu hồi để lập dự phòng phải thu khó đòi theo quy định của pháp luật.

2.8 Các khoản nợ phải thu

Các khoản phải thu được theo dõi chi tiết theo kỳ hạn phải thu, đối tượng phải thu, loại nguyên tệ phải thu, và các yếu tố khác theo nhu cầu quản lý của Tổng Công ty. Các khoản phải thu được phân loại là ngắn hạn và dài hạn trên báo cáo tài chính riêng căn cứ kỳ hạn còn lại của các khoản phải thu tại ngày báo cáo.

Dự phòng nợ phải thu khó đòi được trích lập cho các khoản: nợ phải thu quá hạn thanh toán ghi trong hợp đồng kinh tế, các khế ước vay nợ, cam kết hợp đồng hoặc cam kết nợ và nợ phải thu chưa đến hạn thanh toán nhưng khó có khả năng thu hồi. Trong đó, việc trích lập dự phòng nợ phải thu quá hạn thanh toán được căn cứ vào thời gian trả nợ gốc theo hợp đồng mua bán ban đầu, không tính đến việc gia hạn nợ giữa các bên và nợ phải thu chưa đến hạn thanh toán nhưng khách nợ đã lâm vào tình trạng phá sản hoặc đang làm thủ tục giải thể, mất tích, bỏ trốn hoặc dự kiến mức tổn thất có thể xảy ra.

2.9 Hàng tồn kho

Hàng tồn kho được ghi nhận ban đầu theo giá gốc bao gồm: chi phí mua, chi phí chế biến và các chi phí liên quan trực tiếp khác phát sinh để có được hàng tồn kho ở địa điểm và trạng thái tại thời điểm ghi nhận ban đầu. Sau ghi nhận ban đầu, tại thời điểm lập báo cáo tài chính nếu giá trị thuần có thể thực hiện được của hàng tồn kho thấp hơn giá gốc thì hàng tồn kho được ghi nhận theo giá trị thuần có thể thực hiện được.

Giá trị thuần có thể thực hiện được ước tính dựa vào giá bán của hàng tồn kho trừ đi các khoản chi phí ước tính để hoàn thành sản phẩm và các chi phí ước tính để bán sản phẩm.

Giá trị hàng tồn kho được xác định theo phương pháp bình quân gia quyền.

Hàng tồn kho được hạch toán theo phương pháp kê khai thường xuyên.

Phương pháp xác định giá trị sản phẩm dở dang cuối năm: Chi phí sản xuất kinh doanh dở dang được tập hợp theo từng công trình chưa hoàn thành hoặc chưa ghi nhận doanh thu, tương ứng với khối lượng công việc còn dở dang cuối năm.

Dự phòng giảm giá hàng tồn kho được lập vào thời điểm cuối năm căn cứ theo số chênh lệch giữa giá gốc của hàng tồn kho lớn hơn giá trị thuần có thể thực hiện được.

2.10 Tài sản cố định

Tài sản cố định hữu hình, tài sản cố định vô hình được ghi nhận ban đầu theo giá gốc. Trong quá trình sử dụng, tài sản cố định hữu hình, tài sản cố định vô hình được ghi nhận theo nguyên giá, hao mòn lũy kế và giá trị còn lại.

Giá trị sau ghi nhận ban đầu

Nếu các khoản chi phí này làm tăng lợi ích kinh tế trong tương lai dự tính thu được từ việc sử dụng tài sản cố định hữu hình vượt trên mức hoạt động tiêu chuẩn theo như đánh giá ban đầu thì các chi phí này được vốn hóa như một khoản nguyên giá tăng thêm của tài sản cố định hữu hình. Các chi phí khác phát sinh sau khi tài sản cố định đã đưa vào hoạt động như chi phí sửa chữa, bảo dưỡng và đại tu được ghi nhận vào báo cáo kết quả hoạt động kinh doanh riêng trong năm mà chi phí phát sinh.

Khấu hao tài sản cố định được trích theo phương pháp đường thẳng với thời gian khấu hao được ước tính như sau:

- Nhà cửa, vật kiến trúc	05 - 25 năm
- Máy móc, thiết bị	05 - 10 năm
- Phương tiện vận tải	06 - 10 năm
- Thiết bị văn phòng	03 - 07 năm
- Phần mềm quản lý	03 năm

2.11 Chi phí xây dựng cơ bản dở dang

Chi phí xây dựng cơ bản dở dang bao gồm tài sản cố định đang mua sắm và xây dựng mà chưa hoàn thành tại ngày kết thúc năm tài chính và được ghi nhận theo giá gốc. Chi phí này bao gồm các chi phí về xây dựng, lắp đặt máy móc thiết bị và các chi phí trực tiếp khác

2.12 Thuê hoạt động

Thuê hoạt động là loại hình thuê tài sản cố định mà phần lớn rủi ro và lợi ích gắn liền với quyền sở hữu của tài sản thuộc về bên cho thuê. Khoản thanh toán dưới hình thức thuê hoạt động được hạch toán vào báo cáo kết quả hoạt động kinh doanh theo phương pháp đường thẳng dựa trên thời hạn thuê hoạt động.

2.13 Chi phí trả trước

Các chi phí đã phát sinh liên quan đến kết quả hoạt động sản xuất kinh doanh của nhiều kỳ kế toán được hạch toán vào chi phí trả trước để phân bổ dần vào kết quả hoạt động kinh doanh trong các kỳ kế toán sau.

Việc tính và phân bổ chi phí trả trước dài hạn vào chi phí sản xuất kinh doanh từng kỳ kế toán được căn cứ vào tính chất, mức độ từng loại chi phí để lựa chọn phương pháp và tiêu thức phân bổ hợp lý.

Các loại chi phí trả trước của Tổng Công ty bao gồm:

- Công cụ và dụng cụ bao gồm các tài sản mà Tổng Công ty nắm giữ để sử dụng trong quá trình hoạt động kinh doanh bình thường, với nguyên giá của mỗi tài sản thấp hơn 30 triệu đồng và do đó không đủ điều kiện để ghi nhận là tài sản cố định theo quy định hiện hành. Nguyên giá công cụ dụng cụ được phân bổ theo phương pháp đường thẳng trong thời gian từ 1 đến 3 năm;
- Chi phí trả trước khác được ghi nhận theo nguyên giá và được phân bổ theo phương pháp đường thẳng trong thời gian hữu dụng từ 01 đến 03 năm;
- Chi phí tiền thuê văn phòng trả trước được ghi nhận theo giá gốc và phân bổ theo phương pháp đường thẳng theo thời gian thuê trong hợp đồng.

2.14 Các khoản nợ phải trả

Các khoản nợ phải trả được theo dõi theo kỳ hạn phải trả, đối tượng phải trả, loại nguyên tệ phải trả và các yếu tố khác theo nhu cầu quản lý của Tổng Công ty. Các khoản phải trả được phân loại ngắn hạn và dài hạn trên Báo cáo tài chính riêng căn cứ theo kỳ hạn còn lại của các khoản phải trả tại ngày báo cáo.

2.15 Vay

Các khoản vay được theo dõi theo từng đối tượng cho vay, từng khế ước vay nợ và kỳ hạn phải trả của các khoản vay. Trường hợp vay bằng ngoại tệ thì theo dõi chi tiết theo nguyên tệ.

2.16 Chi phí đi vay

Chi phí đi vay được ghi nhận vào chi phí sản xuất, kinh doanh trong năm khi phát sinh, trừ chi phí đi vay liên quan trực tiếp đến việc đầu tư xây dựng hoặc sản xuất tài sản dở dang được tính vào giá trị của tài sản đó (được vốn hoá) khi có đủ các điều kiện quy định trong chuẩn mực kế toán Việt Nam số 16 "Chi phí đi vay". Ngoài ra, đối với khoản vay riêng phục vụ việc xây dựng tài sản cố định, bất động sản đầu tư, lãi vay được vốn hóa kể cả khi thời gian xây dựng dưới 12 tháng.

2.17 Chi phí phải trả

Các khoản phải trả cho hàng hóa dịch vụ đã nhận được từ người bán hoặc đã được cung cấp cho người mua trong năm báo cáo nhưng thực tế chưa chi trả và các khoản phải trả khác được ghi nhận vào chi phí sản xuất, kinh doanh của năm báo cáo.

Việc ghi nhận các khoản chi phí phải trả vào chi phí sản xuất, kinh doanh trong năm được thực hiện theo nguyên tắc phù hợp giữa doanh thu và chi phí phát sinh trong năm. Các khoản chi phí phải trả sẽ được quyết toán với số chi phí thực tế phát sinh. Số chênh lệch giữa số trích trước và chi phí thực tế được hoàn nhập.

2.18 Doanh thu chưa thực hiện

Doanh thu chưa thực hiện gồm doanh thu nhận trước như: số tiền của khách hàng đã trả trước cho một hoặc nhiều năm tài chính về cho thuê tài sản.

Doanh thu chưa thực hiện được kết chuyển vào Doanh thu bán hàng và cung cấp dịch vụ theo số tiền được xác định phù hợp với từng năm tài chính.

2.19 Vốn chủ sở hữu

Vốn đầu tư của chủ sở hữu được ghi nhận theo số vốn thực góp của chủ sở hữu.

Cổ phiếu quỹ là cổ phiếu do Tổng Công ty mua lại trước ngày hiệu lực của Luật chứng khoán 2019 (ngày 01 tháng 01 năm 2021) nhưng chưa bị hủy bỏ và sẽ được tái phát hành trở lại trong khoảng thời gian theo quy định của pháp luật về chứng khoán. Cổ phiếu quỹ mua sau ngày 01 tháng 01 năm 2021 sẽ được hủy bỏ và điều chỉnh giảm vốn chủ sở hữu.

Lợi nhuận sau thuế chưa phân phối phản ánh kết quả kinh doanh (lãi, lỗ) sau thuế thu nhập doanh nghiệp và tình hình phân chia lợi nhuận hoặc xử lý lỗ của Tổng Công ty.

Tổng Công ty trích lập các quỹ sau từ lợi nhuận thuần sau thuế thu nhập doanh nghiệp của Tổng Công ty theo đề nghị của Hội đồng quản trị và được các cổ đông phê duyệt tại Đại hội đồng cổ đông thường niên:

- Quỹ đầu tư phát triển: Quỹ này được trích lập nhằm phục vụ việc mở rộng hoạt động hoặc đầu tư chiều sâu của Tổng Công ty.
- Quỹ khen thưởng, phúc lợi và Quỹ khen thưởng Ban điều hành: Quỹ này được trích lập để khen thưởng, khuyến khích vật chất, đem lại lợi ích chung và nâng cao phúc lợi cho công nhân viên và được trình bày như một khoản phải trả trên Bảng cân đối kế toán riêng.

2.20 Doanh thu

Doanh thu được ghi nhận khi Tổng Công ty có khả năng nhận được các lợi ích kinh tế có thể xác định một cách chắc chắn. Doanh thu được xác định theo giá trị hợp lý của các khoản đã thu hoặc sẽ thu được sau khi trừ đi các khoản chiết khấu thương mại, giảm giá hàng bán, hàng bán bị trả lại.

Doanh thu hợp đồng xây dựng

- Trường hợp hợp đồng xây dựng quy định nhà thầu được thanh toán theo giá trị khối lượng thực hiện, khi kết quả thực hiện hợp đồng xây dựng được xác định một cách đáng tin cậy và được khách hàng xác nhận, thì doanh thu, chi phí liên quan đến hợp đồng được ghi nhận tương ứng với phần công việc đã hoàn thành được khách hàng xác nhận trong năm phản ánh trên hóa đơn đã lập.

Doanh thu cung cấp dịch vụ

- Xác định được phần công việc đã hoàn thành vào ngày lập Bảng cân đối kế toán.

Doanh thu hoạt động tài chính

Doanh thu phát sinh từ tiền lãi, tiền bản quyền, cổ tức, lợi nhuận được chia và các khoản doanh thu hoạt động tài chính khác được ghi nhận khi thỏa mãn đồng thời hai (2) điều kiện sau:

- Có khả năng thu được lợi ích kinh tế từ giao dịch đó;
- Doanh thu được xác định tương đối chắc chắn.

Cổ tức, lợi nhuận được chia được ghi nhận khi Tổng Công ty được quyền nhận cổ tức hoặc được quyền nhận lợi nhuận từ việc góp vốn.

2.21 Giá vốn hàng bán và dịch vụ cung cấp

Giá vốn hàng bán và dịch vụ cung cấp là tổng chi phí phát sinh của thành phẩm, hàng hóa, vật tư xuất bán và dịch vụ cung cấp cho khách hàng trong năm, được ghi nhận phù hợp với doanh thu phát sinh trong năm và đảm bảo tuân thủ nguyên tắc thận trọng. Các trường hợp hao hụt vật tư hàng hóa vượt định mức, chi phí vượt định mức bình thường, chi phí nhân công và chi phí sản xuất chung cố định không phân bổ vào giá trị sản phẩm nhập kho, dự phòng giảm giá hàng tồn kho, hàng tồn kho bị mất mát sau khi đã trừ đi phần trách nhiệm của tập thể, cá nhân có liên quan... được ghi nhận đầy đủ và kịp thời vào giá vốn hàng bán trong năm kể cả khi sản phẩm, hàng hóa chưa được xác định là tiêu thụ.

2.22 Chi phí tài chính

Các khoản chi phí được ghi nhận vào chi phí tài chính gồm:

- Chi phí hoặc các khoản lỗ liên quan đến các hoạt động đầu tư tài chính;
- Chi phí đi vay vốn;
- Các khoản lỗ do thanh lý, chuyển nhượng chứng khoán ngắn hạn, chi phí giao dịch bán chứng khoán;

- Dự phòng giảm giá chứng khoán kinh doanh, dự phòng tổn thất đầu tư vào đơn vị khác, khoản lỗ phát sinh khi bán ngoại tệ, lỗ tỷ giá hối đoái...

Các khoản trên được ghi nhận theo tổng số phát sinh trong năm, không bù trừ với doanh thu hoạt động tài chính.

2.23 Thuế thu nhập doanh nghiệp

Chi phí thuế TNDN hiện hành

Chi phí thuế TNDN hiện hành được xác định trên cơ sở thu nhập chịu thuế trong năm và thuế suất thuế TNDN trong năm tài chính hiện hành.

Thuế suất thuế TNDN

Trong năm tài chính kết thúc ngày 31 tháng 12 năm 2025, Tổng Công ty được áp dụng mức thuế suất thuế TNDN là 20% đối với các hoạt động sản xuất kinh doanh có thu nhập chịu thuế TNDN.

2.24 Các bên liên quan

Các bên được coi là liên quan nếu bên đó có khả năng kiểm soát hoặc có ảnh hưởng đáng kể đối với bên kia trong việc ra quyết định về các chính sách tài chính và hoạt động. Các bên liên quan của Tổng Công ty bao gồm:

- Các doanh nghiệp trực tiếp hay gián tiếp qua một hoặc nhiều trung gian có quyền kiểm soát Tổng Công ty hoặc chịu sự kiểm soát của Tổng Công ty, hoặc cùng chung sự kiểm soát với Tổng Công ty, bao gồm cả Công ty mẹ, Công ty con và Công ty liên kết;
- Các cá nhân trực tiếp hoặc gián tiếp nắm quyền biểu quyết của Tổng Công ty mà có ảnh hưởng đáng kể đối với Tổng Công ty, những nhân sự quản lý chủ chốt của Tổng Công ty, những thành viên mật thiết trong gia đình của các cá nhân này;
- Các doanh nghiệp do các cá nhân nêu trên nắm trực tiếp hoặc gián tiếp phần quan trọng quyền biểu quyết hoặc có ảnh hưởng đáng kể tới các doanh nghiệp này.

Trong việc xem xét từng mối quan hệ của các bên liên quan để phục vụ cho việc lập và trình bày Báo cáo tài chính riêng, Tổng Công ty chú ý tới bản chất của mối quan hệ hơn là hình thức pháp lý của các quan hệ đó.

Thông tin chi tiết về giao dịch với bên liên quan được trình bày trên báo cáo tài chính hợp nhất cho năm tài chính kết thúc ngày 31 tháng 12 năm 2025 của Tổng Công ty do Tổng Công ty công bố đồng thời báo cáo tài chính hợp nhất và báo cáo tài chính riêng cho năm tài chính kết thúc ngày 31 tháng 12 năm 2025.

2.25 Thông tin bộ phận

Do Công ty hoạt động chủ yếu trong lĩnh vực xây lắp, diễn ra chủ yếu trên lãnh thổ Việt Nam, nên Công ty không lập báo cáo bộ phận theo lĩnh vực kinh doanh và theo khu vực địa lý.

3 TIỀN VÀ CÁC KHOẢN TƯƠNG ĐƯƠNG TIỀN

	31/12/2025	01/01/2025
	VND	VND
Tiền mặt	438.382.223	409.150.412
Tiền gửi ngân hàng không kỳ hạn	96.986.723.779	198.162.049.675
Các khoản tương đương tiền (i)	88.300.000.000	156.000.000.000
	185.725.106.002	354.571.200.087

(i) Tại ngày 31/12/2025, các khoản tương đương tiền là tiền gửi có kỳ hạn từ 01 đến 03 tháng có giá trị 88.300.000.000 VND được gửi tại Ngân hàng TMCP Đầu tư và Phát triển Việt Nam - Chi nhánh Hà Đông với lãi suất từ 1,6% - 1,9%/năm.

4 CÁC KHOẢN ĐẦU TƯ TÀI CHÍNH

a) Đầu tư nắm giữ đến ngày đáo hạn

	31/12/2025		01/01/2025	
	Giá gốc	Dự phòng	Giá gốc	Dự phòng
	VND	VND	VND	VND
Đầu tư ngắn hạn	189.037.688.190	-	153.794.326.478	-
Tiền gửi có kỳ hạn (i)	189.037.688.190	-	153.794.326.478	-
Đầu tư dài hạn	709.685.120.000	-	-	-
Tiền gửi có kỳ hạn (ii)	709.685.120.000	-	-	-
	898.722.808.190	-	153.794.326.478	-

(i) Tại ngày 31/12/2025, các khoản tiền gửi có kỳ hạn từ 06 tháng đến 12 tháng có giá trị 189.037.688.190 VND được gửi tại Ngân hàng TMCP Đầu tư và Phát triển Việt Nam - Chi nhánh Hà Đông với lãi suất từ 2,9%/năm đến 4,4%/năm đang được thế chấp cho các khoản vay tại Ngân hàng này (Xem thuyết minh 22).

(ii) Tại ngày 31/12/2025, các khoản tiền gửi có kỳ hạn 36 tháng có giá trị 28.180.000 USD được gửi tại Ngân hàng TMCP Đầu tư và Phát triển Việt Nam - Chi nhánh Hà Đông với lãi suất 0%/năm.

b) Chứng khoán kinh doanh

	31/12/2025		01/01/2025	
	Giá gốc	Dự phòng	Giá gốc	Dự phòng
	VND	VND	VND	VND
Cổ phiếu	14.600.000.000	(13.885.000.000)	14.600.000.000	(13.885.000.000)
Công ty CP Thiết bị	14.600.000.000	(13.885.000.000)	14.600.000.000	(13.885.000.000)
Nội ngoại thất Dầu khí				
	14.600.000.000	(13.885.000.000)	14.600.000.000	(13.885.000.000)

c) Đầu tư góp vốn vào đơn vị khác

	Mã CK	31/12/2025			01/01/2025		
		Giá gốc	Dự phòng	Tỷ lệ quyền biểu quyết	Giá gốc	Dự phòng (đã điều chỉnh)	Tỷ lệ quyền biểu quyết
		VND	VND	VND	VND	VND	VND
Đầu tư vào công ty con		1.384.909.968.398	(952.843.865.314)		1.384.909.968.398	(968.363.346.731)	
- Công ty CP Đầu tư và Thương mại Dầu khí Thái Bình		325.000.000.000	(288.894.319.403)	72,22%	325.000.000.000	(260.599.596.984)	72,22%
- Công ty CP Kết cấu Kim loại và Lắp máy Dầu khí	PXS	286.227.385.833	(239.527.139.667)	50,97%	286.227.385.833	(247.059.155.704)	50,97%
- Công ty CP Xây lắp Dầu khí Bình Sơn		170.000.000.000	-	52,56%	170.000.000.000	(32.542.332.346)	52,56%
- Công ty CP Dầu khí Đồng Đô	PFL	195.150.582.565	(115.104.393.458)	34,87%	195.150.582.565	(117.668.521.014)	34,87%
- Công ty CP Phát triển Đô thị Dầu khí	PXC	153.532.000.000	(153.532.000.000)	53,44%	153.532.000.000	(153.532.000.000)	53,44%
- Công ty CP Xây dựng Công nghiệp và Dân dụng Dầu khí	PXI	153.000.000.000	(83.146.170.407)	51,00%	153.000.000.000	(83.402.972.479)	51,00%
- Công ty CP Xây lắp Đường ống Bể chứa Dầu khí	PXT	102.000.000.000	(72.639.842.379)	51,00%	102.000.000.000	(73.558.768.204)	51,00%
Đầu tư vào công ty liên kết		735.449.467.055	(706.316.495.237)		735.449.467.055	(703.240.937.545)	
- Công ty CP Đầu tư Xây lắp Dầu khí Sài Gòn	PSG	83.271.467.055	(83.271.467.055)	24,72%	83.271.467.055	(83.271.467.055)	24,72%
- Công ty CP Đầu tư Xây lắp Dầu khí Duyên Hải		58.050.000.000	(29.475.256.810)	42,46%	58.050.000.000	(26.632.401.788)	42,46%
- Công ty CP Đầu tư Xây lắp Dầu khí Thanh Hóa	PVH	75.600.000.000	(75.600.000.000)	36,00%	75.600.000.000	(75.600.000.000)	36,00%
- Công ty CP Xây lắp Dầu khí Miền Trung	PXM	72.400.000.000	(72.400.000.000)	48,27%	72.400.000.000	(72.400.000.000)	48,27%
- Công ty CP Tổng Công ty Xây lắp Dầu khí Nghệ An (i)	PVA	54.395.000.000	(54.395.000.000)	22,64%	54.395.000.000	(54.395.000.000)	22,64%
- Công ty CP Khách sạn Lam Kinh (i)		57.000.000.000	(57.000.000.000)	43,16%	57.000.000.000	(57.000.000.000)	43,16%
- Công ty CP Thi công Cơ giới và Lắp máy Dầu khí (i)		200.000.000.000	(200.000.000.000)	40,00%	200.000.000.000	(200.000.000.000)	40,00%
- Công ty CP Xây lắp Dầu khí Hà Nội (i)		107.500.000.000	(107.500.000.000)	35,83%	107.500.000.000	(107.500.000.000)	35,83%
- Công ty CP Trang trí Nội thất Dầu khí (i)	PID	19.993.000.000	(19.993.000.000)	49,98%	19.993.000.000	(19.993.000.000)	49,98%
- Công ty CP Thiết kế Quốc tế Heerim-PVC (i)		3.740.000.000	(3.740.000.000)	44,00%	3.740.000.000	(3.740.000.000)	44,00%
- Công ty CP Thương mại và Truyền thông Liên minh Dầu khí (i)		3.500.000.000	(2.941.771.372)	35,00%	3.500.000.000	(2.709.068.702)	35,00%
Các khoản đầu tư khác		170.595.000.000	(149.989.183.621)		191.595.000.000	(149.989.183.621)	
- Công ty CP Xi măng Hạ Long		147.300.000.000	(147.300.000.000)	7,58%	147.300.000.000	(147.300.000.000)	7,58%
- Công ty CP Đầu tư và Xây lắp Dầu khí Kinh Bắc (i)		2.500.000.000	(1.200.936.821)	1,67% (*)	23.500.000.000	(1.200.936.821)	15,67% (*)
- Công ty CP Đầu tư Xây dựng Cảng và Hạ tầng Việt Nam		12.500.000.000	(1.488.246.800)	2,50%	12.500.000.000	(1.488.246.800)	2,50%
- Công ty CP Tập đoàn Đầu tư Trường Sơn (i)		3.000.000.000	-	3,99%	3.000.000.000	-	3,99%
- Công ty CP Xây lắp Dầu khí 2 (i)		2.795.000.000	-	5,00%	2.795.000.000	-	5,00%
- Công ty CP Vật liệu Xây dựng và Xây lắp Dầu khí 4 (i)		2.500.000.000	-	10,00%	2.500.000.000	-	10,00%
		2.290.954.435.453	(1.809.149.544.172)		2.311.954.435.453	(1.821.593.467.897)	

Tổng Công ty chưa xác định giá trị hợp lý của các khoản đầu tư tài chính này do chuẩn mực kế toán Việt Nam, chế độ kế toán doanh nghiệp Việt Nam chưa có hướng dẫn cụ thể về việc xác định giá trị hợp lý.

Dự phòng giảm giá đầu tư vào công ty con:

Tổng Công ty đã trích lập dự phòng giảm giá khoản đầu tư vào Công ty CP Phát triển Đô thị Dầu khí với giá trị là 153,5 tỷ VND căn cứ vào Báo cáo tài chính quý II năm 2024 tự lập của công ty này.

Dự phòng giảm giá đầu tư vào công ty liên kết và các khoản đầu tư khác:

Tại ngày 31/12/2025, Tổng Công ty đã trích lập dự phòng đối với các khoản đầu tư tài chính trên dựa theo các căn cứ sau:

Đơn vị	Căn cứ trích lập dự phòng	Giá gốc	Dự phòng
		VND	VND
Các khoản đầu tư đã thu thập được báo cáo tài chính năm 2025 đã kiểm toán		148.000.000.000	(148.000.000.000)
- Công ty CP Đầu tư Xây lắp Dầu khí Thanh Hóa	BCTC năm 2025 đã kiểm toán	75.600.000.000	(75.600.000.000)
- Công ty CP Xây lắp Dầu khí Miền Trung	BCTC năm 2025 đã kiểm toán	72.400.000.000	(72.400.000.000)
Các khoản đầu tư chưa thu thập được báo cáo tài chính năm 2025 đã kiểm toán		758.044.467.055	(708.305.678.858)
- Công ty CP Đầu tư Xây lắp Dầu khí Duyên Hải	BCTC tại ngày 31/12/2024 đã kiểm toán	58.050.000.000	(29.475.256.810)
- Công ty CP Xi măng Hạ Long	BCTC tại ngày 31/12/2024 đã kiểm toán	147.300.000.000	(147.300.000.000)
- Các đơn vị còn lại (i)	BCTC gộp nhất thu thập được (i)	552.694.467.055	(531.530.422.048)

(i) Tổng Công ty chưa thu thập được Báo cáo tài chính cho năm tài chính kết thúc ngày 31/12/2025 của các công ty này.

(*) Giá trị khoản đầu tư vào Công ty CP Đầu tư và Xây lắp Dầu khí Kinh Bắc ("PVC Kinh Bắc") tại 01/01/2025 là 23,5 tỷ VND bao gồm 2 phần:

- Số tiền 2,5 tỷ VND vốn góp phát sinh trước năm 2010 chiếm tỷ lệ 5% trên số vốn điều lệ của PVC Kinh Bắc lúc này là 50 tỷ VND; và
- Số tiền 21 tỷ VND phát sinh năm 2010 hình thành từ vụ việc bù trừ công nợ với số tiền Tổng Công ty đã ứng cho PVC Kinh Bắc phục vụ hợp đồng xây lắp, lúc này vốn điều lệ của PVC Kinh Bắc là 150 tỷ VND. Số tiền này, PVC Kinh Bắc được xác định đã dùng để mua 3.400 m² đất tại thửa đất số 06, tờ bản đồ số 20, thôn 1, thị trấn Tam Đảo, huyện Tam Đảo, tỉnh Vĩnh Phúc (nay là xã Tam Đảo, tỉnh Phú Thọ) ("lô đất tại Tam Đảo"), sau đó chuyển nhượng lại cho Công ty TNHH Đầu tư Mai Phương ("Mai Phương").

Theo bản án số 412/2021/HSPT ngày 29/09/2021 đã kết luận:

- Vụ việc ứng tiền thi công cho công ty PVC Kinh Bắc là sai quy định, trả lại lô đất tại Tam Đảo cho Tổng Công ty;
- Tỷ lệ góp vốn của Tổng Công ty tại Công ty CP Đầu tư và Xây lắp Dầu khí Kinh Bắc sẽ được các bên có liên quan tự giải quyết, nếu có yêu cầu sẽ xử lý ở vụ kiện dân sự khác.

Ngày 01/06/2022, Cục trưởng Cục thi hành án dân sự thành phố Hà Nội đã ra Quyết định thi hành án số 905/QĐ-CTHSĐS bản án nêu trên.

Ngày 27/09/2024, Tổng Công ty đã nhận bàn giao Quyền sử dụng 3.400 m² đất tại thửa đất số 06, tờ bản đồ số 20, thôn 1, thị trấn Tam Đảo, huyện Tam Đảo, tỉnh Vĩnh Phúc từ Công ty TNHH Đầu tư Mai Phương.

Ngày 27/06/2025, Tổng Công ty đã được cấp Giấy chứng nhận Quyền sử dụng đất, Quyền sở hữu tài sản gắn liền với đất.

Ngày 24/09/2025, Hội đồng quản trị Tổng Công ty đã ban hành Nghị quyết số 115/NQ-XLTK về việc chấp thuận chủ trương điều chỉnh vốn góp của Tổng Công ty tại Công ty CP Đầu tư và Xây lắp Dầu khí Kinh Bắc và ghi tăng tài sản đối với thửa đất tại xã Tam Đảo, tỉnh Phú Thọ. Do đó, tại ngày 31/12/2025, giá trị khoản vốn góp của Tổng Công ty tại PVC - Kinh Bắc còn lại 2.500.000.000 VND, tương ứng tỷ lệ quyền biểu quyết và tỷ lệ lợi ích là 1,67%.

Ngày 31/01/2026, Hội đồng quản trị Tổng Công ty đã ban hành Nghị quyết số 15/NQ-XLTK Phê duyệt chủ trương chuyển nhượng và giá khởi điểm để lựa chọn tổ chức hành nghề đấu giá quyền sử dụng 3.400 m² đất của Tổng công ty tại thửa đất số 6, tờ bản đồ số 20 tại thôn 1, thị trấn Tam Đảo, huyện Tam Đảo, tỉnh Vĩnh Phúc (nay là xã Tam Đảo, tỉnh Phú Thọ). Theo đó, Khu đất có diện tích 3.400 m² được đưa ra đấu giá công khai với mức khởi điểm 210.633.400.000 VND (đã bao gồm thuế giá trị gia tăng).

Thông tin chi tiết về các đơn vị nhận đầu tư tại ngày 31 tháng 12 năm 2025 như sau:

Tên công ty nhận đầu tư	Trụ sở chính	Tỷ lệ lợi ích	Tỷ lệ quyền biểu quyết	Hoạt động kinh doanh chính
Đầu tư vào công ty con				
Công ty CP Đầu tư và Thương mại Dầu khí Thái Bình	Thái Bình	72,22%	72,22%	Xây lắp, kinh doanh bất động sản và dịch vụ
Công ty CP Kết cấu Kim loại và Lắp máy Dầu khí	Bà Rịa - Vũng Tàu	50,97%	50,97%	Xây lắp, kinh doanh bất động sản
Công ty CP Xây lắp Dầu khí Bình Sơn	Quảng Ngãi	46,51%	52,56%	Kinh doanh bất động sản, vật liệu xây dựng
Công ty CP Dầu khí Đông Đô (ii)	Hà Nội	34,87%	34,87%	Kinh doanh bất động sản và dịch vụ
Công ty CP Phát triển Đô thị Dầu khí	Cà Mau	53,44%	53,44%	Xây lắp, kinh doanh bất động sản
Công ty CP Xây dựng Công nghiệp và Dân dụng Dầu khí	Bà Rịa - Vũng Tàu	51,00%	51,00%	Xây lắp, sản xuất công nghiệp, kinh doanh bất động sản
Công ty CP Xây lắp Đường ống Bể chứa Dầu khí	Bà Rịa - Vũng Tàu	51,00%	51,00%	Xây lắp, kinh doanh bất động sản

(ii) Theo đánh giá của Ban Tổng Giám đốc Tổng Công ty, mặc dù tỷ lệ quyền biểu quyết của Tổng Công ty nhỏ hơn 50% tại Công ty Cổ phần Dầu khí Đông Đô nhưng Tổng Công ty vẫn có quyền kiểm soát công ty này thông qua quyền chi phối các chính sách tài chính và hoạt động, cũng như giao và đánh giá việc thực hiện kế hoạch sản xuất kinh doanh hàng năm, hỗ trợ về công việc, các hợp đồng xây lắp, thị trường, tài chính. Theo đó, Công ty Cổ phần Dầu khí Đông Đô được xác định là công ty con của Tổng Công ty.

Tên công ty nhận đầu tư	Trụ sở chính	Tỷ lệ lợi ích	Tỷ lệ quyền biểu quyết	Hoạt động kinh doanh chính
Đầu tư vào công ty liên kết				
Công ty CP Thi công Cơ giới và Lắp máy Dầu khí	Hà Nội	40,00%	40,00%	Xây lắp, kinh doanh bất động sản
Công ty CP Xây lắp Dầu khí Hà Nội	Hà Nội	35,83%	35,83%	Xây lắp, kinh doanh bất động sản
Công ty CP Đầu tư Xây lắp Dầu khí Sài Gòn	Thành phố Hồ Chí Minh	24,72%	24,72%	Xây lắp, kinh doanh bất động sản
Công ty CP Đầu tư Xây lắp Dầu khí Duyên Hải	Hải Phòng	42,46%	42,46%	Đầu tư phát triển khu công nghiệp, kinh doanh xăng dầu, vật liệu xây dựng
Công ty CP Đầu tư Xây lắp Dầu khí Thanh Hóa	Thanh Hóa	36,00%	36,00%	Xây lắp, kinh doanh bất động sản
Công ty CP Xây lắp Dầu khí Miền Trung	Đà Nẵng	48,27%	48,27%	Xây lắp, kinh doanh bất động sản
Công ty CP Khách sạn Lam Kinh	Thanh Hóa	35,01%	43,16%	Kinh doanh dịch vụ khách sạn
Công ty CP Tổng Công ty Xây lắp Dầu khí Nghệ An	Nghệ An	22,64%	22,64%	Xây lắp, kinh doanh bất động sản
Công ty CP Trang trí Nội thất Dầu khí	Hà Nội	49,98%	49,98%	Thiết kế và thi công các công trình xây dựng
Công ty CP Thiết kế Quốc tế Heerim-PVC	Hà Nội	44,00%	44,00%	Thiết kế quy hoạch tổng mặt bằng, thiết kế kiến trúc công trình
Công ty CP Thương mại và Truyền thông Liên minh Dầu khí (iii)	Hà Nội	97,22%	35,00%	Truyền thông và thương mại

(iii) Tỷ lệ sở hữu của Tổng Công ty tại Công ty Cổ phần Thương mại và Truyền thông Liên minh Dầu khí (Petro - link) tại ngày 31/12/2025 là 97,22% tuy nhiên tỷ lệ sở hữu này chỉ là tạm thời do các thành viên còn lại chưa góp đủ vốn. Tỷ lệ sở hữu (vốn góp) của Tổng Công ty theo Giấy chứng nhận đăng ký kinh doanh là 35%, Tổng Công ty cũng không nắm quyền kiểm soát tại công ty này. Do đó, Ban Tổng Giám đốc Tổng Công ty xác định và trình bày khoản đầu tư vào Petro - link là đầu tư vào công ty liên kết.

Tên công ty nhận đầu tư	Trụ sở chính	Tỷ lệ lợi ích	Tỷ lệ quyền biểu quyết	Hoạt động kinh doanh chính
Đầu tư vào đơn vị khác				
Công ty CP Xi măng Hạ Long	Quảng Ninh	7,58%	7,58%	Sản xuất và kinh doanh các sản phẩm xi măng
Công ty CP Đầu tư và Xây lắp Dầu khí Kinh Bắc	Bắc Ninh	1,67%	1,67%	Xây dựng công trình kỹ thuật dân dụng
Công ty CP Đầu tư Xây dựng Cảng và Hạ tầng Việt Nam	Hà Nội	2,50%	2,50%	Bán buôn máy móc, thiết bị và phụ tùng máy khác
Công ty CP Tập đoàn Đầu tư Trường Sơn	Quảng Bình	3,99%	3,99%	Xây dựng dân dụng, đầu tư, kinh doanh bất động sản, du lịch nghỉ dưỡng...
Công ty CP Xây lắp Dầu khí 2	Ninh Bình	5,00%	5,00%	Tư vấn thi công xây dựng
Công ty CP Vật liệu Xây dựng và Xây lắp Dầu khí 4	Hà Nội	10,00%	10,00%	Tư vấn thi công xây dựng

5 PHẢI THU NGẮN HẠN CỦA KHÁCH HÀNG

	31/12/2025		01/01/2025	
	Giá trị	Dự phòng	Giá trị	Dự phòng
	VND	VND	VND	VND
Ban Quản lý Dự án Điện lực Dầu khí Thái Bình 2	781.609.059.847	-	876.699.599.102	-
Viện Dầu khí Việt Nam	30.336.867.228	(747.531.048)	36.963.772.960	(747.531.048)
Công ty CP Xây lắp Dầu khí Hà Nội	91.469.710.445	(91.469.710.445)	91.469.710.445	(91.469.710.445)
Công ty CP Tổng Công ty Xây lắp Dầu khí Nghệ An	37.060.810.724	(23.936.985.990)	41.635.737.524	(23.330.868.807)
Phải thu khách hàng khác	313.745.919.082	(63.493.837.848)	262.552.394.246	(63.315.711.317)
	1.254.222.367.326	(179.648.065.331)	1.309.321.214.277	(178.863.821.617)

6 TRẢ TRƯỚC CHO NGƯỜI BÁN NGẮN HẠN

	31/12/2025		01/01/2025	
	Giá trị	Dự phòng	Giá trị	Dự phòng
	VND	VND	VND	VND
Công ty CP Đầu tư Xây dựng Cảng và Hạ tầng Việt Nam	113.386.879.741	(17.856.157.637)	113.386.879.741	(17.856.157.637)
Công ty CP Xây lắp Dầu khí Hà Nội	108.864.918.776	(108.864.918.776)	108.864.918.776	(108.864.918.776)
Các đối tượng khác	337.104.347.066	(179.410.144.085)	336.437.764.034	(179.410.144.085)
	559.356.145.583	(306.131.220.498)	558.689.562.551	(306.131.220.498)

7 PHẢI THU VỀ CHO VAY NGẮN HẠN

	01/01/2025		Trong năm		31/12/2025	
	Giá trị VND	Dự phòng VND	Tăng VND	Giảm VND	Giá trị VND	Dự phòng VND
Công ty CP Khách sạn Lam Kinh (i)	200.000.000.000	(124.356.150.003)	-	-	200.000.000.000	(124.356.150.003)
Công ty CP Đầu tư Xây lắp Dầu khí Sài Gòn (ii)	128.357.292.532	(128.357.292.532)	-	-	128.357.292.532	(128.357.292.532)
Công ty CP Tổng Công ty Xây lắp Dầu khí Nghệ An (ii)	16.321.991.226	(5.461.481.782)	-	-	16.321.991.226	(5.461.481.782)
Công ty CP Thiết bị Nội ngoại thất Dầu khí	10.997.669.735	(10.997.669.735)	-	-	10.997.669.735	(10.997.669.735)
	355.676.953.493	(269.172.594.052)	-	-	355.676.953.493	(269.172.594.052)

(i) Số tiền Tổng Công ty sử dụng tiền vay từ Hợp đồng tín dụng số 603/2011/11DTD-OCEANBANK-PVC ngày 30 tháng 6 năm 2011 ký với OceanBank (nay là Ngân hàng TNHH MTV Việt Nam Hiện Đại) để cho Công ty Cổ phần Khách sạn Lam Kinh ("Khách sạn Lam Kinh") vay vốn, mục đích để hỗ trợ vốn sản xuất kinh doanh cho Khách sạn Lam Kinh.

(ii) Số tiền Tổng Công ty sử dụng tiền vay từ Hợp đồng tín dụng số 10/2010/HDTD-OCEANBANK-PVC ngày 20 tháng 10 năm 2010 giữa Ngân hàng Thương mại Cổ phần Đại Dương (nay là Ngân hàng TNHH MTV Việt Nam Hiện Đại) và Tổng Công ty để thanh toán hộ Công ty Cổ phần Đầu tư và Xây lắp Dầu khí Sài Gòn và Công ty Cổ phần Tổng Công ty Xây lắp Dầu khí Nghệ An về việc chuyển nhượng cổ phần;

Theo Công văn số 7697/2014/CV - Oceanbank ngày 09/12/2014 của Oceanbank (nay là Ngân hàng TNHH MTV Việt Nam Hiện Đại), thời điểm thanh toán các khoản vay nêu trên sau khi được gia hạn là ngày 31/12/2017. Tại ngày lập Báo cáo tài chính riêng này, Tổng Công ty đang làm việc với các bên liên quan để gia hạn thời gian thanh toán các khoản vay Ngân hàng TNHH MTV Việt Nam Hiện Đại. Tổng Công ty cũng đang làm việc với các công ty nêu trên để thu hồi các khoản thanh toán hộ hoặc cho vay để có nguồn thanh toán các khoản vay Ngân hàng TNHH MTV Việt Nam Hiện Đại, nhằm tăng cường khả năng thanh toán của Tổng Công ty cũng như để phù hợp với các quy định về quản trị công ty áp dụng cho công ty đại chúng.

8 PHẢI THU KHÁC

	31/12/2025		01/01/2025	
	Giá trị VND	Dự phòng VND	Giá trị VND	Dự phòng VND
a) Ngắn hạn				
Phải thu về lãi tiền gửi	3.592.621.041	-	2.752.845.587	-
Phải thu về cổ tức và lợi nhuận được chia	6.750.990.000	(6.750.990.000)	8.844.483.067	(8.844.483.067)
Phải thu về tạm ứng	7.186.900.362	(980.806.391)	9.318.700.625	(980.806.391)
Ký cược, ký quỹ	44.409.275.926	-	409.275.926	-
Phải thu về lãi cho vay, hỗ trợ vốn, lãi phạt chậm thanh toán, chậm trả	115.369.622.286	(27.733.568.215)	109.513.848.523	(27.733.568.215)
Phải thu về việc thực hiện nghĩa vụ bảo lãnh (i)	42.770.314.825	(42.328.848.975)	42.770.314.825	(42.328.848.975)
Phí trọng tài quốc tế chưa có phán quyết (ii)	4.889.875.320	-	4.889.875.320	-
Phải thu khác	104.562.781.057	(44.193.503.233)	108.251.121.459	(44.185.503.233)
	<u>329.532.380.817</u>	<u>(121.987.716.814)</u>	<u>286.750.465.332</u>	<u>(124.073.209.881)</u>
b) Dài hạn				
Ký cược, ký quỹ	22.893.210.988	-	22.893.210.988	-
	<u>22.893.210.988</u>	<u>-</u>	<u>22.893.210.988</u>	<u>-</u>

(i) Phải thu về việc thực hiện nghĩa vụ bảo lãnh là khoản tiền ngân hàng đã khấu trừ tài khoản của Tổng Công ty để thực hiện nghĩa vụ bảo lãnh cho các hợp đồng tín dụng mà Tổng Công ty đứng ra bảo lãnh (Xem thuyết minh số 34).

(ii) Khoản phí trọng tài này được nộp tại Trung tâm trọng tài quốc tế Việt Nam (VIAC) nhằm phục vụ cho việc đệ trình Đơn kiện lại Công ty DL E&C Co., Ltd, liên quan đến vụ tranh chấp trọng tài số 05/24 VIAC giữa Tổng Công ty và Công ty DL E&C Co., Ltd (xem thuyết minh số 16). Ngày 31/05/2024, Tổng Công ty đã gửi Đơn kiện lại Công ty DL E&C Co., Ltd tới VIAC và nộp khoản phí trọng tài theo thông báo của VIAC, yêu cầu Hội đồng trọng tài giải quyết các khiếu nại của Tổng Công ty đối với những vi phạm của Công ty DL E&C Co., Ltd trong quá trình thực hiện Hợp đồng EPS. Khoản phí trọng tài này sẽ được Hội đồng trọng tài phân bổ khi lập Phán quyết trọng tài.

9 NỢ XẤU

Các khoản phải thu quá hạn thanh toán hoặc chưa quá hạn nhưng khó có khả năng thu hồi:

	31/12/2025		01/01/2025	
	Giá gốc	Giá trị có thể thu hồi	Giá gốc	Giá trị có thể thu hồi
	VND	VND	VND	VND
a) Phải thu của khách hàng	218.944.109.303	39.296.043.972	213.958.742.267	35.094.920.650
Công ty CP Xây lắp Dầu khí Hà Nội	91.469.710.445	-	91.469.710.445	-
Công ty CP Thi công Cơ giới và Lắp máy Dầu khí	22.873.655.778	22.872.086.778	23.091.722.361	23.091.722.361
Công ty CP Tổng Công ty Xây lắp Dầu khí Nghệ An	30.380.282.717	6.443.296.727	25.401.643.107	2.070.774.300
Công ty CP Đầu tư Xây dựng Cảng và Hạ tầng Việt Nam	19.243.197.464	-	19.243.197.464	-
Công ty CP Tập đoàn Đầu tư Trường Sơn	572.219.050	-	572.219.050	-
Công ty CP Kinh doanh Dịch vụ cao cấp Dầu khí Việt Nam	18.000.000.000	-	18.000.000.000	-
Công ty CP Thiết bị Nội ngoại thất Dầu khí	97.326.195	-	97.326.195	-
Các đối tượng khác	36.307.717.654	9.980.660.467	36.082.923.645	9.932.423.989
b) Trả trước cho người bán	340.933.569.626	34.802.349.128	340.933.569.626	34.802.349.128
Công ty CP Đầu tư Xây dựng Cảng và Hạ tầng Việt Nam	24.570.776.980	6.714.619.343	24.570.776.980	6.714.619.343
Công ty CP Xây lắp Dầu khí Hà Nội	108.864.918.776	-	108.864.918.776	-
Công ty CP Tổng Công ty Xây lắp Dầu khí Nghệ An	11.263.563.283	-	11.263.563.283	-
Công ty CP Thi công Cơ giới và Lắp máy Dầu khí	47.905.728.732	21.708.864.306	47.905.728.732	21.708.864.306
Công ty CP Xây lắp Dầu khí Miền Trung	26.744.518.395	-	26.744.518.395	-
Công ty CP Vinaconex 39	34.069.058.988	1.057.959.818	34.069.058.988	1.057.959.818
Công ty CP Tập đoàn Đầu tư Trường Sơn	29.923.230.049	100.965.000	29.923.230.049	100.965.000
Công ty CP Xây lắp Dầu khí 2	26.176.673.819	-	26.176.673.819	-
Các đối tượng khác	31.415.100.604	5.219.940.661	31.415.100.604	5.219.940.661

	31/12/2025		01/01/2025	
	Giá gốc	Giá trị có thể thu hồi	Giá gốc	Giá trị có thể thu hồi
	VND	VND	VND	VND
c) Phải thu về cho vay	355.676.953.493	86.504.359.441	355.676.953.493	86.504.359.441
Công ty CP Khách sạn Lam Kinh	200.000.000.000	75.643.849.997	200.000.000.000	75.643.849.997
Công ty CP Đầu tư Xây lắp Dầu khí Sài Gòn	128.357.292.532	-	128.357.292.532	-
Công ty CP Tổng Công ty Xây lắp Dầu khí Nghệ An	16.321.991.226	10.860.509.444	16.321.991.226	10.860.509.444
Công ty CP Thiết bị Nội ngoại thất Dầu khí	10.997.669.735	-	10.997.669.735	-
d) Phải thu khác ngắn hạn	128.203.054.522	6.215.337.708	130.288.547.589	6.215.337.708
Công ty CP Khách sạn Lam Kinh	6.138.310.290	-	6.138.310.290	-
Công ty CP Xây lắp Dầu khí Miền Trung	28.795.218.993	-	28.795.218.993	-
Công ty CP Đầu tư Xây dựng Cảng và Hạ tầng Việt Nam	163.889.314	-	163.889.314	-
Công ty CP Xây lắp Dầu khí Hà Nội	8.125.138.911	-	8.125.138.911	-
Công ty CP Thi công Cơ giới và Lắp máy Dầu khí	4.742.067.735	4.742.067.735	4.742.067.735	4.742.067.735
Công ty CP Vinaconex 3Đ	103.192.384	-	103.192.384	-
Ngân hàng Thương mại TNHH MTV Đại Dương	42.328.848.975	-	42.328.848.975	-
Công ty CP Kinh doanh Dịch vụ cao cấp Dầu khí Việt Nam	5.575.990.000	-	5.575.990.000	-
Công ty CP Thiết bị Nội ngoại thất Dầu khí	7.170.266.109	-	7.170.266.109	-
Các đối tượng khác	25.060.131.811	1.473.269.973	27.145.624.878	1.473.269.973
	1.043.757.686.944	166.818.090.249	1.040.857.812.975	162.616.966.927

10 HÀNG TỒN KHO

	31/12/2025		01/01/2025	
	Giá gốc	Dự phòng	Giá gốc	Dự phòng
	VND	VND	VND	VND
Nguyên liệu, vật liệu	1.825.344.133	-	1.825.344.133	-
Công cụ, dụng cụ	494.430.000	-	431.700.000	-
Chi phí sản xuất kinh doanh dở dang	768.994.175.524	-	1.379.564.112.312	-
Hàng hoá	333.945.000	-	13.194.263.182	(11.410.834.208)
	771.647.894.657	-	1.395.015.419.627	(11.410.834.208)

Chi tiết Chi phí sản xuất kinh doanh dở dang, như sau:

	31/12/2025	01/01/2025
	VND	VND
Nhà máy Nhiệt điện Thái Bình 2 (i)	507.653.589.970	1.110.252.563.799
Nhà máy Nhiệt điện Vũng Áng 1 (i)	234.057.721.353	245.057.868.468
Nhà máy Nhiệt điện Sông Hậu 1 (ii)	12.889.703.081	12.889.703.081
Các công trình khác	14.393.161.120	11.363.976.964
	768.994.175.524	1.379.564.112.312

(i) Các công trình này Tổng Công ty là nhà thầu phụ của tổng thầu EPC. Như trình bày tại Thuyết minh số 35 phần Thuyết minh Báo cáo tài chính riêng, do có thay đổi về thiết kế và đơn giá, Tổng Công ty đang đề nghị Chủ đầu tư, Tổng thầu và các cơ quan có thẩm quyền xem xét điều chỉnh giá trị phát sinh chưa lường hết của Dự án Nhà máy Nhiệt điện Vũng Áng 1. Báo cáo tài chính riêng chưa bao gồm bất kỳ điều chỉnh nào có thể liên quan đến vấn đề này.

(ii) Dự án Nhà máy Nhiệt Điện Sông Hậu 1

- Địa điểm xây dựng: Ấp Phú Xuân, Thị Trấn Mái Dầm, Huyện Châu Thành, tỉnh Hậu Giang (nay là xã Châu Thành, thành phố Cần Thơ)
- Chủ đầu tư: Chủ đầu tư là Tập đoàn Dầu khí Việt Nam ký kết hợp đồng 2348/HĐ-DKVN ngày 10/04/2015 EPC với Tổng Công ty Lắp Máy Việt Nam - Công ty TNHH Một Thành viên;
- Tổng Công ty là nhà thầu phụ cho Tổng thầu theo Hợp đồng số C15/SH1-LLM-PVC gói thầu thi công các hạng mục xây dựng;
- Tổng giá trị hợp đồng: 2.555.445.781.034 VND (sau thuế);
- Thời gian bắt đầu triển khai và dự kiến hoàn thành: Thời gian bắt đầu năm 2016, thời gian kết thúc dự kiến 2018;
- Đến nay dự án đã hoàn thành và đang chờ quyết toán.

11 CHI PHÍ TRẢ TRƯỚC

	31/12/2025	01/01/2025
	VND	VND
a) Ngắn hạn		
Chi phí trả trước ngắn hạn khác	337.369.949	217.796.265
	337.369.949	217.796.265
b) Dài hạn		
Chi phí thuê văn phòng (i)	4.167.358.945	5.472.381.608
Chi phí trả trước dài hạn khác	358.480.706	350.201.235
	4.525.839.651	5.822.582.843

(i) Chi phí trả trước về tiền thuê văn phòng chờ phân bổ theo các Hợp đồng thuê văn phòng toà nhà San Nam số 001/2009/SN-PVC ngày 08/01/2009 giữa Tổng Công ty và Công ty TNHH San Nam.

12 TÀI SẢN CỐ ĐỊNH HỮU HÌNH

	Nhà cửa, vật kiến trúc	Máy móc, thiết bị	Phương tiện vận tải, truyền dẫn	Thiết bị, dụng cụ quản lý	Cộng
	VND	VND	VND	VND	VND
Nguyên giá					
Số dư đầu năm	16.833.001.007	4.544.455.037	18.608.996.556	10.310.421.992	50.296.874.592
Số dư cuối năm	16.833.001.007	4.544.455.037	18.608.996.556	10.310.421.992	50.296.874.592
Giá trị hao mòn lũy kế					
Số dư đầu năm	6.753.336.146	4.544.455.037	18.608.996.556	10.237.962.399	40.144.750.138
Khấu hao trong năm	490.435.140	-	-	65.751.649	556.186.789
Số dư cuối năm	7.243.771.286	4.544.455.037	18.608.996.556	10.303.714.048	40.700.936.927
Giá trị còn lại					
Tại ngày đầu năm	10.079.664.861	-	-	72.459.593	10.152.124.454
Tại ngày cuối năm	9.589.229.721	-	-	6.707.944	9.595.937.665

Nguyên giá tài sản cố định hữu hình đã khấu hao hết nhưng vẫn còn sử dụng tại ngày 31/12/2025 là 36.663.397.840 VND (tại ngày 01/01/2025 là 36.365.997.840 VND)

13 TÀI SẢN CÓ ĐỊNH VÔ HÌNH

	Phản mềm quản lý VND	Cộng VND
Nguyên giá		
Số dư đầu năm	5.505.180.340	5.505.180.340
Số dư cuối năm	5.505.180.340	5.505.180.340
Giá trị hao mòn lũy kế		
Số dư đầu năm	5.160.180.334	5.160.180.334
Khấu hao trong năm	99.999.996	99.999.996
Số dư cuối năm	5.260.180.330	5.260.180.330
Giá trị còn lại		
Tại ngày đầu năm	345.000.006	345.000.006
Tại ngày cuối năm	245.000.010	245.000.010

Nguyên giá tài sản cố định vô hình đã khấu hao hết nhưng vẫn còn sử dụng tại ngày 31/12/2025 là 5.005.180.340 VND (tại ngày 01/01/2025 là 5.005.180.340 VND).

14 BẤT ĐỘNG SẢN ĐẦU TƯ

Bất động sản đầu tư nắm giữ chờ tăng giá

Bất động sản đầu tư phát sinh trong năm là Quyền sử dụng 3.400 m² đất tại xã Tam Đảo, tỉnh Phú Thọ có nguyên giá là 24.089.000.000 VND, được thu hồi theo bản án số 412/2021/HSPT ngày 29/09/2021 từ Công ty TNHH Đầu tư Mai Phương (xem thuyết minh 04 mục c). Bất động sản này đang được dùng để thế chấp, cầm cố đảm bảo các khoản vay tại Ngân hàng TMCP Đầu tư và Phát triển Việt Nam - Chi nhánh Hà Đông.

Giá trị hợp lý của bất động sản đầu tư chưa được đánh giá và xác định một cách chính thức tại ngày 31 tháng 12 năm 2025. Tuy nhiên, dựa trên giá thị trường của tài sản này, Ban Tổng Giám đốc Công ty tin tưởng rằng giá trị hợp lý của tài sản đầu tư lớn hơn giá trị còn lại trên sổ tại ngày kết thúc năm tài chính.

15 TÀI SẢN DỜ DANG DÀI HẠN

	31/12/2025		01/01/2025	
	Giá gốc	Giá trị có thể thu hồi	Giá gốc	Giá trị có thể thu hồi
	VND	VND	VND	VND
a) Chi phí sản xuất, kinh doanh dở dang dài hạn				
- Dự án Nhà máy Nhiệt điện Quảng Trạch 1 (i)	25.781.820.546	12.890.910.273	25.781.820.546	12.890.910.273
- Dự án Nhà máy Xơ sợi	25.759.325.212	9.162.306.880	25.759.325.212	9.162.306.880
- Nhà điều hành trung tâm nhiệt điện Long Phú	12.180.083.636	12.180.083.636	12.180.083.636	800.000.000
- Các công trình khác	6.929.963.962	1.218.354.603	7.329.825.521	1.618.216.162
	70.651.193.356	35.451.655.392	71.051.054.915	24.471.433.315

(i) Theo Công văn số 1828/TTg - KTN ngày 15/10/2016 của Thủ tướng Chính phủ về việc điều chỉnh một số dự án nhà máy nhiệt điện trong các Trung tâm Điện lực Quảng Trạch và Quỳnh

Lập, Tập đoàn Điện lực Việt Nam sẽ thay thế Tập đoàn Dầu khí Việt Nam làm chủ đầu tư Dự án Nhà máy Nhiệt điện Quảng Trạch 1. Đến ngày lập Báo cáo tài chính riêng này, Tổng Công ty vẫn đang trong quá trình làm việc với các bên liên quan để nghiệm thu, quyết toán các chi phí của Tổng Công ty tại dự án này.

b) Xây dựng cơ bản dở dang

	31/12/2025	01/01/2025
	VND	VND
- Dự án Khu công nghiệp Dịch vụ Dầu khí Soài Rạp - Tiền Giang (ii)	127.973.080.823	127.973.080.823
- Dự án Khu đô thị Đại học Dầu khí (iii)	3.883.984.985	3.883.984.985
- Dự án Khu công nghiệp Dầu khí Tiền Giang	-	1.835.100.923
	131.857.065.808	133.692.166.731

(ii) Đây là chi phí xây dựng cơ bản dở dang của Dự án Khu công nghiệp Dịch vụ Dầu khí Soài Rạp - Tiền Giang (viết tắt là "dự án") do Tổng Công ty tiếp nhận và làm chủ đầu tư từ Tập đoàn Dầu khí Việt Nam (PVN) theo Quyết định số 7089/QĐ-DKVN ngày 12/08/2010 của Hội đồng Thành viên PVN.

Ngày 22/08/2016, Bộ Tài chính đã có văn bản số 11704/BTC-TCĐN gửi UBND tỉnh Tiền Giang và PVN để hướng dẫn cụ thể về việc chuyển giao dự án trên từ PVN về UBND tỉnh Tiền Giang.

Theo biên bản số 1421/BB-SKH&ĐT ngày 31/07/2017 của Tổ tiếp nhận Dự án giữa UBND tỉnh Tiền Giang, các bên thống nhất ghi nhận giá trị của dự án trong giai đoạn Tổng Công ty thực hiện là 143 tỷ VND.

Ngày 01/10/2018, Tổng Công ty đã ký biên bản thanh lý hợp đồng thuê đất với Sở Tài nguyên và Môi trường tỉnh Tiền Giang, bàn giao lại khu đất và các tài sản gắn liền trên khu đất cho cơ quan này.

Ngày 28/02/2019, Văn phòng Chính phủ đã có văn bản số 1630/VPCP-CN chỉ đạo Bộ Kế hoạch và Đầu tư, Bộ Tư pháp, Bộ Tài nguyên và Môi trường, Bộ Công thương, Ủy ban quản lý vốn Nhà nước tại doanh nghiệp hướng dẫn UBND tỉnh Tiền Giang và chủ đầu tư dự án, thanh toán chi phí đã đầu tư cho chủ đầu tư do việc thu hồi đất dự án, đảm bảo đúng quy định của pháp luật, không để thất thoát tài sản nhà nước và đảm bảo quyền lợi của chủ đầu tư.

Qua nhiều lần chỉ đạo của Chính phủ, các Bộ vẫn chưa có phương án chính thức giải quyết và hướng dẫn hoàn trả kinh phí Tổng Công ty đã đầu tư vào dự án Khu công nghiệp dịch vụ Dầu khí Soài Rạp, Tiền Giang.

Ngày 29/03/2021, Tổng Công ty đã có văn bản số 426/XLDK-KHĐT&TCC về việc xin tiếp tục giao làm Chủ đầu tư Dự án KCN Dịch vụ Dầu khí Soài Rạp, Tỉnh Tiền Giang.

Ngày 06/08/2021, Bộ Kế hoạch và Đầu tư tiếp tục gửi Văn bản số 5183/BKHĐT-QLKKT kiến nghị Thủ tướng Chính phủ giao UBND Tỉnh Tiền Giang xử lý dứt điểm các vấn đề liên quan đến Dự án trong năm 2021 theo thẩm quyền và quy định của Pháp luật.

Ngày 15/02/2022, Văn phòng Chính phủ đã có Văn bản số 964/VPCP-CN thông báo ý kiến chỉ đạo của Phó Thủ tướng Chính phủ giao Bộ tài nguyên và Môi trường có ý kiến cụ thể về việc tuân thủ trình tự, thủ tục và quy định của pháp luật trong việc thu hồi đất dự án của UBND tỉnh Tiền Giang, làm cơ sở xem xét việc Tổng Công ty Cổ phần Xây lắp dầu khí Việt Nam có được bồi thường tài sản trên đất dự án hay không.

Đến ngày lập báo cáo tài chính riêng này, quá trình chuyển giao dự án vẫn chưa hoàn thành. Ban Tổng Giám đốc Tổng Công ty tin tưởng rằng Tổng công ty sẽ thu hồi được đầy đủ các khoản chi phí Tổng Công ty đã bỏ ra để thực hiện dự án hoặc sẽ được giao lại dự án để triển khai.

(iii) Các dự án đã tạm dừng thi công nhiều năm trước, Ban Tổng Giám đốc chưa đánh giá được khả năng mang lại lợi ích kinh tế tương lai của các dự án này.

16 PHẢI TRẢ NGƯỜI BÁN NGẮN HẠN

	31/12/2025		01/01/2025	
	Giá trị	Số có khả năng trả nợ	Giá trị	Số có khả năng trả nợ
	VND	VND	VND	VND
Công ty DL E&C Co., Ltd (i)	1.044.419.642.304	1.044.419.642.304	1.044.419.642.304	1.044.419.642.304
Tổng Công ty Lắp máy Việt Nam - CTCP	232.379.768.460	232.379.768.460	206.781.647.084	206.781.647.084
Tập đoàn Công nghiệp - Năng lượng Quốc gia Việt Nam	177.049.565.265	177.049.565.265	177.207.065.265	177.207.065.265
Công ty CP Xây dựng Công nghiệp và Dân dụng Dầu khí	56.105.934.602	56.105.934.602	70.514.325.748	70.514.325.748
Tập đoàn Sojitz	-	-	111.744.046.642	111.744.046.642
Tập đoàn Điện lực Việt Nam	153.320.580.538	153.320.580.538	166.965.691.507	166.965.691.507
Công ty CP Thi công Cơ giới và Lắp máy Dầu khí	57.444.675.794	57.444.675.794	57.624.311.377	57.624.311.377
Các đối tượng khác	683.137.607.250	683.137.607.250	749.307.204.080	749.307.204.080
	2.403.857.774.213	2.403.857.774.213	2.584.563.934.007	2.584.563.934.007

(i) Ngày 25/01/2024, Công ty DL E&C Co., Ltd đã gửi Đơn khởi kiện đến Trung tâm Trọng tài Quốc tế tại Việt Nam (VIAC), bắt đầu vụ tranh chấp liên quan đến Hợp đồng EPS số 30/HDKT/2012/PVC-SDC ngày 22/05/2012 giữa Tổng Công ty (nhà thầu chính) và Công ty DL E&C Co., Ltd (nhà thầu phụ).

Các nội dung mà nhà thầu phụ yêu cầu Hội đồng trọng tài xem xét và quyết định như sau: điều kiện cấp Operational Acceptance (chứng chỉ hoàn thành) cho các công việc theo hợp đồng được nhà thầu phụ thực hiện đã thỏa mãn; thời hạn bảo hành đối với các thiết bị và dịch vụ do nhà thầu phụ cung cấp đã kết thúc; Tổng Công ty thanh toán giá trị khoản công nợ quá hạn với tổng số tiền là 7,67 triệu USD và 287,3 triệu VND; thanh toán giá trị tiền đặt cọc để bảo đảm thực hiện Hợp đồng EPS là 13,4 triệu USD và 532,9 triệu VND; hoàn trả chi phí giữ lại cho nghĩa vụ bảo hành là 20,05 triệu USD và 799,3 triệu VND; chi phí do kéo dài thời gian thực hiện dự án là 11,85 triệu USD; khiếu nại liên quan khác là 6,23 triệu USD; ước tính khoản phạt chậm thanh toán là 17,81 triệu USD.

Ngày 31/05/2024, Tổng Công ty đã nộp Bản tự bảo vệ đối với Đơn khởi kiện của Công ty DL E&C Co., Ltd cho VIAC với các nội dung chính như sau: Tổng Công ty không thừa nhận tư cách khởi kiện của Công ty DL E&C Co., Ltd, phản đối thẩm quyền giải quyết vụ tranh chấp của Hội đồng trọng tài và bác bỏ toàn bộ các khiếu nại nêu trên của Công ty DL E&C Co., Ltd.

Cùng ngày, Tổng Công ty cũng nộp Đơn kiện lại tới VIAC để yêu cầu Công ty DL E&C Co., Ltd bồi thường thiệt hại đối với các vi phạm trong quá trình thực hiện Hợp đồng EPS với tổng giá trị phần tố là 17.955,47 triệu VND và 36,64 triệu USD.

Ngày 13/06/2024, VIAC có văn bản số 1722/VIAC thông báo về việc Hội đồng trọng tài đã quyết định tổ chức phiên họp trao đổi về quản lý vụ kiện dự kiến vào đầu tháng 08/2024.

Ngày 14/09/2024, VIAC ký văn bản số 2747/VIAC ban hành Chỉ thị tố tụng số 1 ("PO No.1") thay mặt cho Tòa án.

Ngày 12/12/2024, VIAC tổ chức phiên điều trần trực tuyến có sự tham gia của những người đại diện của 2 bên nguyên đơn và bị đơn.

Theo PO No.1, ngày 03/02/2025, Tổng Công ty đã đệ trình lên Hội đồng trọng tài Danh sách các vấn đề cần tham vấn ý kiến chuyên gia; và ngày 24/02/2025 đệ trình lên Hội đồng trọng tài Danh sách nhân chứng vụ việc và nhân chứng chuyên gia, Tổng Công ty đã lựa chọn 10 nhân chứng, 02 chuyên gia người Việt về vấn đề Pháp luật Việt Nam về Xây dựng áp dụng đối với Hợp đồng EPS và 01 chuyên gia nước ngoài Bà Frances Hale của Công ty Diales về Hệ thống thải xỉ.

Ngày 19/09/2025, các bên đã hoàn tất việc nộp bản Lời khai người làm chứng cho Hội đồng trọng tài, Tổng Công ty đã lựa chọn nộp bản lời khai cho 5 nhân chứng trong số Danh sách 10 nhân chứng đã đăng ký.

Ngày 27/11/2025, hai bên đã hoàn tất việc nộp Báo cáo chuyên gia cho Hội đồng trọng tài.

Ngày 26/01/2026, hoàn thành Bước 19 nộp Bản phản hồi Lời khai người làm chứng. Tiếp tục chuẩn bị Bước 20 nộp Báo cáo chuyên gia chung về các vấn đề đã thống nhất vào ngày 28/04/2026 - theo tiến độ lịch biểu tố tụng đã được Hội đồng trọng tài sửa đổi (tại thư số 4852/VIAC ngày 08/12/2025).

Song song với công tác tham gia tố tụng trọng tài tại VIAC, Tổng Công ty vẫn tiếp tục tiến hành đàm phán để giải quyết các tranh chấp thông qua thương lượng, hòa giải với Nhà thầu Công ty DL E&C Co., Ltd và đề nghị Nhà thầu từ bỏ khiếu kiện nêu trên.

17 NGƯỜI MUA TRẢ TIỀN TRƯỚC NGẮN HẠN

	<u>31/12/2025</u>	<u>01/01/2025</u>
	VND	VND
Ban Quản lý Dự án Điện lực Dầu khí Vũng Áng - Quảng Trạch	82.778.475.899	82.778.475.899
Tổng Công ty Lắp máy Việt Nam - CTCP	51.669.863.207	63.770.025.034
Ban quản lý Điện lực Dầu khí Long Phú 1	49.155.268.371	-
Các đối tượng khác	38.409.818.755	32.031.803.188
	<u><u>222.013.426.232</u></u>	<u><u>178.580.304.121</u></u>

18 THUẾ VÀ CÁC KHOẢN PHẢI NỘP NHÀ NƯỚC

	Số phải thu đầu năm	Số phải nộp đầu năm	Số phải nộp trong năm	Số đã thực nộp trong năm	Số phải thu cuối năm	Số phải nộp cuối năm
	VND	VND	VND	VND	VND	VND
Thuế giá trị gia tăng	26.600.011	161.641.578	7.414.039.430	4.728.595.961	26.600.011	2.847.085.047
Thuế xuất, nhập khẩu	19.254.703	-	-	-	19.254.703	-
Thuế thu nhập doanh nghiệp	21.256.556.285	-	-	-	21.256.556.285	-
Thuế thu nhập cá nhân	51.045.511	1.251.202.808	1.506.450.345	1.473.091.676	48.219.094	1.281.735.060
Thuế nhà đất và tiền thuê đất	-	1.028.654.661	1.173.499.552	1.865.288.050	-	336.866.163
Các loại thuế khác	3.000.000	-	7.407.771.538	7.404.771.538	-	-
Các khoản phí, lệ phí và phải nộp khác	783.720	-	334.266.271	334.266.271	783.720	-
	21.357.240.230	2.441.499.047	17.836.027.136	15.806.013.496	21.351.413.813	4.465.686.270

Quyết toán thuế của Tổng Công ty sẽ chịu sự kiểm tra của cơ quan thuế. Do việc áp dụng luật và các quy định về thuế đối với nhiều loại giao dịch khác nhau có thể được giải thích theo nhiều cách khác nhau, số thuế được trình bày trên Báo cáo tài chính riêng có thể bị thay đổi theo quyết định của cơ quan thuế.

19 CHI PHÍ PHẢI TRẢ

	<u>31/12/2025</u>	<u>01/01/2025</u>
	VND	VND
a) Ngắn hạn		
Chi phí phải trả cho các công trình xây dựng	80.065.579.568	89.852.094.281
Chi phí phải trả khác	2.855.215.927	5.009.284.841
	<u>82.920.795.495</u>	<u>94.861.379.122</u>
b) Dài hạn		
Chi phí phải trả cho các công trình xây dựng	115.497.608.588	115.497.608.588
	<u>115.497.608.588</u>	<u>115.497.608.588</u>

20 DOANH THU CHƯA THỰC HIỆN

	<u>31/12/2025</u>	<u>01/01/2025</u>
	VND	VND
a) Ngắn hạn		
Doanh thu nhận trước về cho thuê tài sản	1.447.841.545	1.447.841.545
Doanh thu chưa thực hiện về phí ủy thác nhập khẩu	25.251.937.860	-
	<u>26.699.779.405</u>	<u>1.447.841.545</u>
b) Dài hạn		
Doanh thu nhận trước về cho thuê tài sản (i)	45.522.199.903	50.632.252.045
	<u>45.522.199.903</u>	<u>50.632.252.045</u>

(i) Trong đó bao gồm: 39.334.078.836 VND là số dư tiền thuê đất nhận trước của Công ty Cổ phần Sản xuất ống thép Dầu khí Việt Nam theo Hợp đồng 01/HĐTĐ/PVPIPE-PVC ngày 01/11/2012 với thời gian thuê 588 tháng với giá trị hợp đồng là 46.818.181.818 VND tại Khu Công nghiệp Soài Rạp - Tiền Giang. Tổng Công ty đã phân bổ tiền thuê đến tháng 12 năm 2014 vào doanh thu với số tiền là 3.821.892.392 VND. Trong năm, Công ty đã phân bổ thêm 3.662.210.590 VND tiền thuê đất từ tháng 12 năm 2014 đến ngày có Quyết định thu hồi đất số 2668/QĐ-UBND ngày 24/09/2018 của UBND tỉnh Kiên Giang. Tổng Công ty sẽ làm việc lại với khách hàng về số dư tiền thuê đất còn lại nêu trên.

21 PHẢI TRẢ KHÁC

	<u>31/12/2025</u>	<u>01/01/2025</u>
	VND	VND
a) Ngắn hạn		
Kinh phí công đoàn	1.924.844.809	1.779.814.942
Bảo hiểm xã hội	4.140.969	50.959.975
Bảo hiểm y tế	81.992.087	93.089.851
Bảo hiểm thất nghiệp	6.051.893	17.551.681
Nhận ký quỹ, ký cược ngắn hạn	8.705.600	3.000.000
Dự phòng thực hiện nghĩa vụ bảo lãnh (i)	137.942.779.492	137.942.779.492
Ngân hàng TNHH MTV Việt Nam Hiện Đại (ii)	182.761.658.990	172.784.334.551
Tập đoàn Công nghiệp - Năng lượng Quốc gia Việt Nam (iii)	54.098.464.510	54.098.464.510
Phải trả khác	46.105.449.162	52.902.129.753
	<u>422.934.087.512</u>	<u>419.672.124.755</u>
b) Dài hạn		
Nhận ký quỹ, ký cược	13.856.187	13.856.187
	<u>13.856.187</u>	<u>13.856.187</u>

(i) Tại ngày 31/12/2025, số dư dự phòng thực hiện nghĩa vụ bảo lãnh như trình bày tại Thuyết minh số 34.

(ii) Lãi vay phải trả Ngân hàng TNHH MTV Việt Nam Hiện Đại (tên cũ là Ngân hàng Thương mại TNHH MTV Đại Dương (OceanBank)) bao gồm chi phí lãi vay của Tổng Công ty và chi phí lãi vay mà Tổng Công ty sẽ thu lại từ các công ty mà Tổng Công ty đã thanh toán hộ hoặc cho vay theo các hợp đồng hỗ trợ vốn (trình bày tại Thuyết minh số 8) để thanh toán cho OceanBank. Theo Nghị quyết số 7548/NQ-DKVN ngày 29 tháng 10 năm 2014 của Hội đồng Thành viên Tập đoàn Dầu khí Việt Nam (nay là Tập đoàn Công nghiệp - Năng lượng Quốc gia Việt Nam) và theo Công văn số 7697/2014/CV-OceanBank ngày 09 tháng 12 năm 2014 của OceanBank, thời điểm thanh toán của các khoản này đã được gia hạn đến ngày 31 tháng 12 năm 2017 và lãi suất khoản vay giảm xuống còn 1%/ năm từ ngày 01 tháng 01 năm 2015 như trình bày tại Thuyết minh số 22. Từ ngày 01 tháng 01 năm 2018, khoản vay chịu lãi suất quá hạn bằng 150% lãi suất trong hạn. Tại ngày lập Báo cáo tài chính riêng này, Tổng Công ty đang tìm kiếm các giải pháp để thanh toán cho khoản phải trả lãi vay đã vay đã quá hạn.

(iii) Trong đó bao gồm 42,22 tỷ VND là khoản phải trả Tập đoàn Công nghiệp - Năng lượng Quốc gia Việt Nam số tiền đã hỗ trợ Tổng Công ty để thanh toán cho các nhà thầu của Dự án Khu Công nghiệp Dịch vụ Dầu khí Soài Rạp - Tiền Giang.

22 VAY

	01/01/2025		Trong năm		31/12/2025	
	Giá trị	Số có khả năng trả nợ	Tăng	Giảm	Giá trị	Số có khả năng trả nợ
	VND	VND	VND	VND	VND	VND
a) Vay ngắn hạn						
Vay ngắn hạn (i)	9.336.400.000	9.336.400.000	71.524.989.291	38.116.542.603	42.744.846.688	42.744.846.688
Vay và nợ dài hạn đến hạn trả	575.670.157.122	575.670.157.122	-	-	575.670.157.122	575.670.157.122
	585.006.557.122	585.006.557.122	71.524.989.291	38.116.542.603	618.415.003.810	618.415.003.810
b) Vay dài hạn						
Vay dài hạn (ii)	575.670.157.122	575.670.157.122	-	-	575.670.157.122	575.670.157.122
	575.670.157.122	575.670.157.122	-	-	575.670.157.122	575.670.157.122
Khoản đến hạn trả trong 12 tháng	(575.670.157.122)	(575.670.157.122)			(575.670.157.122)	(575.670.157.122)
Khoản đến hạn trả sau 12 tháng	-	-			-	-

(i) Thông tin chi tiết liên quan đến các khoản vay ngắn hạn như sau:

	Loại tiền	Lãi suất năm	Thời hạn vay	Mục đích vay	Hình thức đảm bảo	31/12/2025	01/01/2025
						VND	VND
Ngân hàng TMCP Đầu tư và Phát triển Việt Nam - Chi nhánh Hà Đông	VND	7,60%	180 ngày	Bổ sung Vốn lưu động, bảo lãnh mở LC	Thế chấp (*)	42.744.846.688	9.336.400.000
						42.744.846.688	9.336.400.000

(*) Thế chấp bằng hợp đồng tiền gửi (xem thuyết minh số 4) và Lô đất tại xã Tam Đảo (xem thuyết minh số 14)

(ii) Thông tin chi tiết liên quan đến các khoản vay dài hạn như sau:

	Loại tiền	Lãi suất năm	Ngày đáo hạn	Mục đích vay	Hình thức đảm bảo	31/12/2025 VND	01/01/2025 VND	
Vay dài hạn								
Ngân hàng TNHH MTV Việt Nam Hiện Đại								
-	Hợp đồng số 603/2011/HDTD-Oceanbank-PVC ngày 20/10/2010	VND	4,90%	31/12/2017	Đầu tư vốn vào Công ty CP Khách sạn Lam Kinh	Tin chấp	200.000.000.000	200.000.000.000
-	Hợp đồng số 602/2011/HDTD-Oceanbank-PVC ngày 30/06/2011	VND	4,90%	31/12/2017	Vay đầu tư vào Công ty CP Đầu tư và Thương mại Dầu khí Thái Bình	Tin chấp	65.000.000.000	65.000.000.000
-	Hợp đồng số 10/2010/HDTD-Oceanbank-PVC ngày 30/06/2011	VND	5,50%	31/12/2017	Thực hiện thanh toán và bù đắp thanh toán đầu tư nhận chuyển nhượng từ PVFC theo Hợp đồng mua bán/Hợp đồng chuyển nhượng	Tin chấp	310.670.157.122	310.670.157.122
						575.670.157.122	575.670.157.122	
Khoản đến hạn trả trong 12 tháng						(575.670.157.122)	(575.670.157.122)	
Khoản đến hạn trả sau 12 tháng						-	-	

Theo Nghị quyết số 7548/ND-DKVN ngày 29/10/2014 của Hội đồng thành viên Tập đoàn Dầu khí Việt Nam (nay là Tập đoàn Công nghiệp - Năng lượng Quốc gia Việt Nam) và theo Công văn số 7697/2014/CV-OceanBank ngày 09/12/2014 của Ngân hàng TNHH MTV Đại Dương (nay là Ngân hàng TNHH MTV Việt Nam Hiện Đại), thời hạn các khoản vay được gia hạn đến ngày 31/12/2017, lãi suất áp dụng cho các khoản vay kể từ thời điểm không trả được lãi đến ngày 31/12/2014 là 2,4%/năm và lãi suất 1%/năm từ ngày 01/01/2015; từ ngày 01/01/2018 khoản vay chịu lãi suất quá hạn bằng 150% lãi suất trong hạn. Tại ngày lập Báo cáo tài chính riêng này, các khoản vay đã quá hạn thanh toán, Tổng Công ty vẫn đang tìm các biện pháp để thanh toán gốc vay nêu trên.

c) Số vay quá hạn chưa thanh toán

	31/12/2025		01/01/2025	
	Gốc VND	Lãi VND	Gốc VND	Lãi VND
Ngân hàng TNHH MTV Việt Nam Hiện Đại	575.670.157.122	182.761.658.990	575.670.157.122	172.784.334.551
	575.670.157.122	182.761.658.990	575.670.157.122	172.784.334.551

23 VỐN CHỦ SỞ HỮU

a) Bảng đối chiếu biến động của vốn chủ sở hữu

	Vốn góp của chủ sở hữu VND	Cổ phiếu quỹ VND	Quỹ đầu tư phát triển VND	Quỹ khác thuộc vốn CSH VND	Lợi nhuận chưa phân phối VND	Cộng VND
Số dư đầu năm trước (đã điều chỉnh)	4.000.000.000.000	(29.710.000)	76.986.992.734	500.000.000	(3.795.404.143.311)	282.053.139.423
Lãi trong năm trước	-	-	-	-	4.120.891.160	4.120.891.160
Số dư cuối kỳ trước (đã điều chỉnh)	4.000.000.000.000	(29.710.000)	76.986.992.734	500.000.000	(3.791.283.252.151)	286.174.030.583
Số dư đầu năm nay (đã điều chỉnh)	4.000.000.000.000	(29.710.000)	76.986.992.734	500.000.000	(3.791.283.252.151)	286.174.030.583
Lãi trong năm nay	-	-	-	-	10.526.474.618	10.526.474.618
Số dư cuối năm nay	4.000.000.000.000	(29.710.000)	76.986.992.734	500.000.000	(3.780.756.777.533)	296.700.505.201

b) Chi tiết vốn đầu tư của chủ sở hữu

	31/12/2025 VND	Tỷ lệ	01/01/2025 VND	Tỷ lệ
Tập đoàn Công nghiệp - Năng lượng Quốc gia Việt Nam	2.178.733.330.000	54,47%	2.178.733.330.000	54,47%
Các đối tượng khác	1.821.266.670.000	45,53%	1.821.266.670.000	45,53%
	4.000.000.000.000	100%	4.000.000.000.000	100%

c) Các giao dịch về vốn với các chủ sở hữu và phân phối cổ tức, chia lợi nhuận

	Năm 2025 VND	Năm 2024 VND
Vốn đầu tư của chủ sở hữu		
- Vốn góp đầu năm	4.000.000.000.000	4.000.000.000.000
- Vốn góp cuối năm	4.000.000.000.000	4.000.000.000.000

d) Cổ phiếu

	31/12/2025	01/01/2025
Số lượng cổ phiếu đăng ký phát hành	400.000.000	400.000.000
Số lượng cổ phiếu đã bán ra công chúng	400.000.000	400.000.000
- Cổ phiếu phổ thông	400.000.000	400.000.000
Số lượng cổ phiếu được mua lại (cổ phiếu quỹ)	2.971	2.971
- Cổ phiếu phổ thông	2.971	2.971
Số lượng cổ phiếu đang lưu hành	399.997.029	399.997.029
- Cổ phiếu phổ thông	399.997.029	399.997.029
Mệnh giá cổ phiếu đang lưu hành: 10.000 VND/ Cổ phiếu		

e) Các quỹ của công ty

	31/12/2025 VND	01/01/2025 VND
Quỹ đầu tư phát triển	76.986.992.734	76.986.992.734
Quỹ khác thuộc vốn chủ sở hữu	500.000.000	500.000.000
	77.486.992.734	77.486.992.734

24 CÁC KHOẢN MỤC NGOÀI BẢNG CÂN ĐỐI KẾ TOÁN VÀ CAM KẾT THUÊ HOẠT ĐỘNG

a) Ngoại tệ các loại

	31/12/2025	01/01/2025
USD	5.462,07	7.364.593,80

b) Nợ khó đòi đã xử lý

	31/12/2025 VND	01/01/2025 VND
Nợ khó đòi đã xử lý	9.716.217.233	9.716.217.233

25 TỔNG DOANH THU BÁN HÀNG VÀ CUNG CẤP DỊCH VỤ

	Năm 2025 VND	Năm 2024 VND
Doanh thu hoạt động xây lắp	933.495.901.366	519.557.804.974
Doanh thu bán hàng	1.617.963.590	8.232.929.488
Doanh thu cung cấp dịch vụ	67.904.656.731	2.568.303.537
	1.003.018.521.687	530.359.037.999

26 GIÁ VỐN HÀNG BÁN

	Năm 2025 VND	Năm 2024 VND
Giá vốn hoạt động xây lắp	935.641.246.315	523.564.760.540
Giá vốn bán hàng	12.920.981.926	18.514.579.798
Giá vốn cung cấp dịch vụ	53.052.398.818	3.566.307.420
Hoàn nhập dự phòng giảm giá hàng tồn kho	(22.790.917.844)	(3.785.791.915)
	<u>978.823.709.215</u>	<u>541.859.855.843</u>

27 DOANH THU HOẠT ĐỘNG TÀI CHÍNH

	Năm 2025 VND	Năm 2024 VND
Lãi tiền gửi, tiền cho vay	8.889.651.270	7.347.104.836
Lãi chênh lệch tỷ giá phát sinh trong năm	20.348.052.155	25.951.349.511
Lãi chênh lệch tỷ giá do đánh giá lại số dư cuối năm	-	4.275.931.351
Lãi bán hàng trả chậm, chiết khấu thanh toán	-	396.759.060
	<u>29.237.703.425</u>	<u>37.971.144.758</u>

28 CHI PHÍ TÀI CHÍNH

	Năm 2025 VND	Năm 2024 VND
Lãi tiền vay	4.305.077.369	8.446.758.758
Lỗ chênh lệch tỷ giá phát sinh trong năm	2.387.095.231	30.847.078.497
Lỗ chênh lệch tỷ giá do đánh giá lại số dư cuối năm	15.862.732	-
Dự phòng/(Hoàn nhập dự phòng) giảm giá chứng khoán kinh doanh và tổn thất đầu tư	(12.443.923.725)	12.763.588.422
Chi phí tài chính khác	4.306.924.701	5.121.536.246
	<u>(1.428.963.692)</u>	<u>57.178.961.923</u>

29 CHI PHÍ QUẢN LÝ DOANH NGHIỆP

	Năm 2025 VND	Năm 2024 VND
Chi phí nhân công	38.778.235.718	35.656.493.265
Chi phí công cụ, dụng cụ, đồ dùng	367.867.926	399.887.628
Chi phí khấu hao tài sản cố định	197.885.897	468.304.960
Thuế, phí và lệ phí	762.092.682	839.429.797
Hoàn nhập dự phòng	(1.301.249.353)	(47.644.885.775)
Chi phí dịch vụ mua ngoài	7.045.224.584	9.967.002.762
Chi phí khác bằng tiền	3.930.854.859	5.467.687.610
	<u>49.780.912.313</u>	<u>5.153.920.247</u>

30 THU NHẬP KHÁC

	Năm 2025 VND	Năm 2024 VND
Thu từ thanh lý, nhượng bán tài sản cố định	-	1.886.469.830
Tiền phạt thu được	670.209.634	446.109.187
Nợ phải trả được xóa theo thỏa thuận	7.700.000.000	38.380.782.970
Thu nhập khác	6.139.747	714.921
	8.376.349.381	40.714.076.908

31 CHI PHÍ KHÁC

	Năm 2025 VND	Năm 2024 VND
Tiền chậm nộp thuế, bảo hiểm	134.023.036	256.001.943
Các khoản bị phạt	910.218.727	-
Tổn thất do đầu tư bất thành Dự án Khu công nghiệp	1.835.100.923	-
Dịch vụ Dầu khí Soài Rạp Tiền Giang - 920 ha		
Các khoản khác	51.099.353	474.628.549
	2.930.442.039	730.630.492

32 CHI PHÍ THUẾ THU NHẬP DOANH NGHIỆP HIỆN HÀNH

	Năm 2025 VND	Năm 2024 VND
Tổng lợi nhuận kế toán trước thuế TNDN	10.526.474.618	4.120.891.160
Các khoản điều chỉnh tăng	3.337.304.080	501.735.485
- Chi phí không được trừ	3.337.304.080	501.735.485
Thu nhập chịu thuế TNDN	13.863.778.698	4.622.626.645
Chuyển lỗ các năm trước	(13.863.778.698)	(4.622.626.645)
Chi phí thuế TNDN hiện hành (thuế suất 20%)	-	-
Thuế TNDN phải nộp đầu năm	(21.256.556.285)	(21.256.556.285)
Thuế TNDN đã nộp trong năm	-	-
Tổng thuế TNDN phải nộp cuối năm	(21.256.556.285)	(21.256.556.285)

33 CHI PHÍ SẢN XUẤT KINH DOANH THEO YẾU TỐ

	Năm 2025 VND	Năm 2024 VND
Chi phí nguyên liệu, vật liệu	72.541.885	6.180.455.070
Chi phí nhân công	51.335.413.530	48.945.852.069
Chi phí công cụ, dụng cụ, đồ dùng	404.684.281	305.823.373
Chi phí khấu hao tài sản cố định	656.186.785	1.093.546.962
Thuế, phí và lệ phí	1.299.881.369	1.771.138.090
Chi phí dự phòng	(1.301.249.353)	(47.644.885.775)
Chi phí dịch vụ mua ngoài	366.901.210.168	475.358.837.334
Chi phí khác bằng tiền	8.136.090.434	6.593.764.161
	427.504.759.099	492.604.531.284

34 CÔNG NỢ VÀ TÀI SẢN TIỀM TÀNG

a) Bảo lãnh cho các khoản vay

Tại ngày 31/12/2025, Tổng Công ty có các khoản bảo lãnh cho các công ty khác vay vốn tại các tổ chức tín dụng đã bị quá hạn, cụ thể như sau:

Đơn vị được bảo lãnh	Tổ chức nhận bảo lãnh	Thời hạn bảo lãnh	Dư nợ bảo lãnh cuối năm	Dư nợ vay quá hạn cuối năm	Dự phòng nghĩa vụ nợ phải trả cuối năm
			VND	VND	VND
Công ty CP Xây lắp Dầu khí Hà Nội	Ngân hàng TMCP Quốc tế Việt Nam - Hội sở chính	Từ ngày 31/12/2011 đến ngày 30/04/2012	73.668.464.073	73.668.464.073	73.668.464.073
Công ty CP Thi công Cơ giới và Lắp máy Dầu khí	Ngân hàng TMCP Bưu điện Liên Việt - Chi nhánh Đông Đô	Từ ngày 01/01/2012 đến ngày 30/06/2012	49.961.348.093	49.961.348.093	49.961.348.093
Công ty CP Thi công Cơ giới và Lắp máy Dầu khí	Ngân hàng TMCP Đại chúng Việt Nam - Trụ sở chính	Từ ngày 26/07/2011 đến ngày 26/07/2012	14.312.967.325	14.312.967.325	14.312.967.325
Công ty CP Đầu tư Xây lắp Dầu khí Sài Gòn (*)	Ngân hàng TNHH MTV Việt Nam Hiện Đại - Chi nhánh Sài Gòn	Từ ngày 31/12/2011 đến ngày 30/08/2012	17.103.570.845	17.103.570.845	-
			155.046.350.336	155.046.350.336	137.942.779.491

Tổng Công ty, với tư cách là Bên bảo lãnh, cam kết chịu trách nhiệm thanh toán cho các tổ chức tín dụng một khoản tiền bằng giá trị thư bảo lãnh cộng với toàn bộ các nghĩa vụ trả lãi, lãi phạt và các nghĩa vụ tài chính khác phát sinh (nếu có) ngay sau khi nhận được văn bản yêu cầu đầu tiên kèm hồ sơ chứng minh Bên được bảo lãnh đã không thực hiện hoặc thực hiện không đúng, không đầy đủ nghĩa vụ trả nợ (nếu có) cho các tổ chức tín dụng. Lũy kế đến ngày 31/12/2025:

- Các tổ chức tín dụng đã thực hiện khấu trừ tiền từ tài khoản tiền gửi của Tổng Công ty để thực hiện nghĩa vụ bảo lãnh với giá trị là khoảng 91 tỷ VND;
- Các đơn vị được bảo lãnh đã hoàn trả cho Tổng Công ty khoảng 49 tỷ VND trong tổng số tiền bị khấu trừ nêu trên.

Theo đó, số dư phải thu về việc thực hiện nghĩa vụ bảo lãnh tại ngày 31/12/2025 là khoảng 42,8 tỷ VND (xem thuyết minh số 08).

Theo kiến nghị của Kiểm toán Nhà nước nêu tại Báo cáo kiểm toán năm 2014 ký ngày 10 tháng 03 năm 2016, Tổng Công ty đã trích lập dự phòng toàn bộ nghĩa vụ nợ phải trả liên quan đến các khoản bảo lãnh trên báo cáo tài chính riêng cho năm tài chính kết thúc ngày 31 tháng 12 năm 2014. Tại ngày lập báo cáo tài chính riêng này, các công ty được bảo lãnh đang tiếp tục làm việc với các tổ chức tín dụng về việc gia hạn thời gian trả nợ. Tổng Công ty cũng đang làm việc với các công ty được bảo lãnh và các tổ chức tín dụng để giải tỏa nghĩa vụ bảo lãnh nhằm tăng khả năng thanh toán của Tổng Công ty.

(*) Trong năm 2016, Tổng Công ty đã rà soát các thư bảo lãnh và đánh giá nghĩa vụ bảo lãnh của Tổng Công ty tại thư bảo lãnh cho Công ty CP Xây lắp dầu khí Sài Gòn (PVC - SG) vay vốn tại Ngân hàng TMCP Đại Dương (OceanBank) - Chi nhánh Sài Gòn (nay đổi tên là Ngân hàng TNHH MTV Việt Nam Hiện Đại - Chi nhánh Sài Gòn) có sự thay đổi. Hội đồng thẩm định các khoản trích lập dự phòng của Tổng Công ty đã đánh giá và thống nhất việc hoàn nhập dự phòng cho nghĩa vụ nợ phải trả liên quan đến thư bảo lãnh khoản vay của PVC - SG tại OceanBank - chi nhánh Sài Gòn với số tiền khoảng 99,9 tỷ VND và ghi giảm chi phí tài chính năm 2016.

Ngày 18 tháng 08 năm 2016, PVC - SG gửi công văn số 58/XLDKSG gửi Tổng Công ty báo cáo một số nội dung liên quan đến tài sản đảm bảo cho các khoản vay ủy thác và tình hình làm việc với OceanBank. Theo đó, ngày 10 tháng 08 năm 2016, OceanBank - chi nhánh Sài Gòn đã gửi cho PVC - SG công văn số 784/2016/CV - CNSG trả lời phương án xử lý nợ của PVC - SG. Tại công văn này, OceanBank - Chi nhánh Sài Gòn đã chấp thuận cho PVC - SG thực hiện phương án đầu tư kinh doanh Dự án Khu dân cư phát triển đô thị khu vực 2,3, phường 5, thành phố Vị Thanh, tỉnh Hậu Giang (Dự án Vị Thanh) cũng như giải chấp từng phần tài sản đảm bảo để PVC - SG bán hàng/ bán tài sản, tạo nguồn trả nợ cho OceanBank và PVC - SG trả toàn bộ dư nợ gốc (khoảng 148 tỷ VND).

Đến 31/12/2025, PVC - SG đã trả được 131 tỷ VND/148 tỷ VND nợ gốc, đồng thời PVC - SG thực hiện khá tốt phương án trả nợ mà OceanBank - chi nhánh Sài Gòn đưa ra. Ban Tổng giám đốc Tổng Công ty đánh giá rằng nghĩa vụ phải trả công ty mẹ - Tổng Công ty đối với khoản bảo lãnh sẽ không phát sinh do PVC - SG có đủ khả năng thanh toán cho OceanBank (nay là Ngân hàng TNHH MTV Việt Nam Hiện Đại).

b) Bảo lãnh thanh toán

Ngày 29 tháng 12 năm 2010, Tổng Công ty đã ký hợp đồng bảo lãnh số 0112/2010/HĐBL TT - PVCTB với công ty TNHH Du lịch dầu khí Thái Bình (nay là Công ty CP đầu tư và Thương Mại Dầu khí Thái Bình (PVC - Thái Bình) - Công ty con của Tổng Công ty) và phát hành thư bảo lãnh thanh toán cho PVC - Thái Bình với giá trị bảo lãnh khoảng 111,8 tỷ VND. Theo đó, Tổng Công ty cam kết và bảo đảm với Tổng Công ty thăm dò Khai thác Dầu khí (PVEP) về việc PVC - Thái Bình sẽ thực hiện thanh toán đầy đủ và đúng hạn các nghĩa vụ thanh toán với PVEP theo quy định của hợp đồng chuyển nhượng Dự án Đầu tư Xây dựng khách sạn Dầu khí Thái Bình ngày 28 tháng 12 năm 2010 giữa PVEP với PVC - Thái Bình. Thư bảo lãnh có hiệu lực kể từ ngày ký tới ngày PVC - Thái Bình hoàn thành nghĩa vụ đối với PVEP theo quy định của Hợp đồng chuyển nhượng nêu trên.

Trong năm 2016, Tổng Công ty đã nhận được văn bản từ PVEP yêu cầu thực hiện nghĩa vụ bảo lãnh. Ban Tổng Giám đốc Tổng Công ty đánh giá rằng nghĩa vụ phải trả của công ty mẹ - Tổng Công ty đối với khoản bảo lãnh sẽ không phát sinh do PVC - Thái Bình có đủ khả năng thanh toán cho PVEP.

c) Kết luận của Thanh tra Chính phủ

Tổng Công ty là Nhà thầu thi công dự án đầu tư xây dựng Nhà máy sản xuất Ethanol Nhiên liệu sinh học khu vực phía Bắc và dự án đầu tư xây dựng Nhà máy sản xuất xơ sợi Polyester Đình Vũ.

Ngày 24 tháng 11 năm 2016, Thanh tra chính phủ ban hành Thông báo số 3129/TB-TTCP về kết luận thanh tra việc đầu tư các dự án Nhiên liệu sinh học có vốn góp của Tập đoàn Dầu khí Việt Nam (nay là Tập đoàn Công nghiệp - Năng lượng Quốc gia Việt Nam) các đơn vị. Theo đó Thanh tra chính phủ kiến nghị Tổng công ty phải chịu trách nhiệm về những thiệt hại kinh tế gây ra đối với Chủ đầu tư do vi phạm hợp đồng EPC xây dựng Nhà máy sản xuất Ethanol nhiên liệu sinh học khu vực phía Bắc.

Ngày 24 tháng 11 năm 2016, Thanh tra Chính Phủ cũng ban hành thông báo số 3130/TB-TTCP về kết luận thanh tra việc đầu tư xây dựng nhà máy sản xuất xơ sợi Polyester Đình Vũ. Theo đó thanh tra chính phủ kiến nghị:

- Giảm giá trị nghiệm thu, thanh toán khoảng 46,8 tỷ VND đối với phần công việc do Tổng công ty thực hiện do việc ký kết hợp đồng đã vi phạm quy định Pháp lệnh ngoại hối,
- Giảm giá trị nghiệm thu thanh toán khoảng 8,1 tỷ VND và 23 nghìn USD của hợp đồng EPC đối với phần công việc Tổng công ty thực hiện do nghiệm thu trùng lặp và nghiệm thu khối lượng phát sinh không đúng quy định.

Ban Tổng giám đốc Tổng công ty đánh giá rằng các Thông báo của Thanh tra Chính Phủ nêu trên dành cho các chủ đầu tư của các dự án mà Tổng công ty là bên có liên quan theo quan hệ hợp đồng kinh tế. Tại ngày lập báo cáo tài chính riêng này, Tổng công ty đang trong quá trình làm việc với chủ đầu tư và kiến nghị với Thanh tra chính phủ về các nội dung có liên quan đến Tổng công ty trong các Thông báo nêu trên.

Trong năm 2022, Tổng công ty đã nhận được kết luận Thanh tra Chính phủ số 2090/KL-TTCP ngày 23/11/2022 về việc chấp hành chính sách, pháp luật trong hoạt động sản xuất kinh doanh của Tổng Công ty trong giai đoạn 2008-2013. Tổng công ty đã và đang phối hợp với các bên có liên quan để thực hiện các kiến nghị của Thanh tra Chính phủ theo văn bản nêu trên.

d) **Công nợ tiềm tàng**

Tại ngày lập báo cáo tài chính riêng này, ngoài vụ kiện được nêu tại thuyết minh số 16, Tổng công ty và các công ty con đang có một số vụ kiện có liên quan đến các khoản phải thu, phải trả và công nợ tiềm tàng về thuế giá trị gia tăng, lãi phạt chậm nộp tương ứng với doanh thu đã ghi nhận nhưng chưa xuất hóa đơn. Kết quả của các vụ kiện và các công nợ tiềm tàng khác này là chưa xác định được.

35 **THÔNG TIN KHÁC**

a) **Giá trị phát sinh chưa lường hết tại các công trình do Tổng công ty thi công**

Do ảnh hưởng của những biến động trong nền kinh tế, ngành nghề hoạt động của Tổng công ty chưa đựng những rủi ro về sự biến động giá trị thị trường của các loại nguyên vật liệu dùng cho thi công. Những thay đổi lớn về giá nguyên vật liệu thi công có thể ảnh hưởng lớn đến những lợi ích và nghĩa vụ kinh tế của Tổng công ty. Tuy nhiên, Ban Tổng giám đốc Tổng công ty cho rằng sự thay đổi của thị trường cũng như ảnh hưởng của các chính sách quản lý vĩ mô của Chính phủ là rất khó dự đoán. Vì vậy, Ban Tổng giám đốc Tổng công ty không thể lượng hóa được ảnh hưởng của vấn đề này đối với các công trình đang thi công của Tổng công ty. Kết quả cuối cùng sẽ chỉ được xác định khi hoàn thành thi công, và nghiệm thu bàn giao cho các chủ đầu tư.

Công trình nhà máy nhiệt điện Thái Bình 2

Tổng công ty đã ký hợp đồng EPC xây dựng nhà máy Nhiệt điện Thái Bình 2 với Ban quản lý dự án điện lực dầu khí Thái Bình 2 (Trực thuộc Tập đoàn Công nghiệp - Năng lượng Quốc gia Việt Nam) với giá trị khoảng 918 triệu USD và 5.874 tỷ VND. Tại ngày lập Báo cáo tài chính riêng này, tổng giá trị hợp đồng tạm tính Tổng công ty đã ký với các nhà thầu phụ cho công trình Nhà máy Nhiệt điện Thái Bình 2 đã vượt quá giá trị hợp đồng EPC ký với Ban quản lý dự án Điện lực Dầu khí Thái Bình. Theo công văn số 737/TTg-KTN ngày 23 tháng 05 năm 2014 của Thủ tướng chính phủ, công trình nhà máy nhiệt điện Thái Bình 2 được bổ sung vào danh mục các dự án điện cấp bách giai đoạn 2013-2020.

Dự án được áp dụng cơ chế, chính sách đặc thù ban hành tại Quyết định số 2414/QĐ-TTg ngày 11 tháng 12 năm 2013 của Thủ tướng chính phủ.

Theo quyết định của Hội đồng Quản trị Tổng Công ty Cổ phần Xây lắp Dầu khí Việt Nam về việc tạm chấp thuận phương án thực hiện Hợp đồng EPC Dự án Nhà máy Nhiệt điện Thái Bình 2, doanh thu dự kiến để thực hiện dự án là 926,6 triệu USD và 11.076,2 tỷ VND; giá vốn dự kiến để thực hiện dự án là 921,2 triệu USD và 11.402,1 tỷ VND; tỷ lệ lỗ gộp dự kiến của toàn dự án là 0,67%. Đến ngày lập báo cáo tài chính riêng này, Tổng công ty đang tiến hành rà soát khối lượng và các công việc đã thực hiện với Ban quản lý dự án điện lực Dầu khí Thái Bình 2 cũng như các nhà thầu phụ để chuẩn bị cho công tác quyết toán dự án. Ban Tổng Giám đốc Tổng công ty đánh giá đây là ước tính tốt nhất tại thời điểm lập báo cáo tài chính riêng này và số liệu dự toán này luôn được kiểm toán và cập nhật để phản ánh đúng diễn biến lãi/lỗ thực hiện của dự án Nhà máy Nhiệt điện Thái Bình 2. Theo đó, Tổng công ty đã ghi nhận doanh thu và giá vốn của công trình này theo tỷ lệ lỗ gộp như dự kiến trên.

Công trình Nhà máy Nhiệt điện Vũng Áng 1

Ngày 28 tháng 09 năm 2009, Tổng công ty đã ký hợp đồng xây dựng công trình Nhà máy Nhiệt điện Vũng Áng 1 với Tổng công ty Lắp máy Việt Nam - CTCP (LILAMA) theo Hợp đồng số 280909/LILAMA-PVC với tổng giá trị trọn gói là khoảng 1.322 tỷ VND. Theo Nghị quyết số 686/NQ-DKVN ngày 27 tháng 01 năm 2014, Tập đoàn Công nghiệp - Năng lượng Quốc gia Việt Nam (PVN) đã chấp thuận chi phí phát sinh chưa lường hết của toàn bộ công trình Nhà máy Nhiệt điện Vũng Áng 1 (bao gồm hạng mục đường nội bộ và phần xây dựng) là khoảng 1.090 tỷ VND. Giá trị dự toán sau thẩm tra/thẩm định đối với các hạng mục xây dựng do Tổng công ty thực hiện tăng khoảng 290 tỷ VND (chưa bao gồm giá trị thuế giá trị gia tăng được khấu trừ) so với giá trị hợp

đồng xây lắp trọn gói Tổng công ty đã ký. Tổng công ty đã đề nghị PVN xem xét điều chỉnh giá trị phát sinh chưa lường hết của dự án này. Tại ngày lập Báo cáo tài chính riêng này, PVN và các cơ quan Nhà nước có thẩm quyền vẫn chưa có quyết định đối với quyết định của Tổng công ty, Ban Tổng giám đốc Tổng công ty tin tưởng rằng giá trị phát sinh ngoài hợp đồng sẽ được ký kết bổ sung.

b) Thông tin tái cơ cấu Tổng công ty

Theo Nghị quyết số 332/NQ-XLKD-ĐHĐCĐ ngày 11/10/2022 của Đại Hội đồng Cổ đông Tổng Công ty Cổ phần Xây lắp Dầu khí Việt nam về việc phê duyệt tái cơ cấu Tổng Công ty giai đoạn 2021-2025:

- Tổng công ty tiếp tục nắm giữ tối thiểu 51% vốn điều lệ trong giai đoạn 2021-2025 gồm: Công ty Cổ phần xây lắp Đường ống bể chứa dầu khí (PVC-PT) và công ty Cổ phần Kết cấu Kim loại và Lắp máy dầu khí (PVC-MS).
- Tổng công ty sẽ thoái toàn bộ vốn đầu tư vào các công ty con còn lại trong giai đoạn 2021-2025.
- Các công ty: Công ty Cổ phần Xây lắp dầu khí Hà Nội (PVC-HN), Công ty Cổ phần Thi công cơ giới và Lắp máy dầu khí (PVC-ME), Công ty Cổ phần xây lắp Dầu khí Miền Trung (PVC-MT) và Công ty Cổ phần Phát triển Đô thị Dầu Khí (PVC-Mekong) sẽ xử lý giải thể và phá sản trong trường hợp Tổng công ty không thể thoái vốn.
- Tổng công ty sẽ thoái vốn toàn bộ các khoản đầu tư tài chính dài hạn khác và chứng khoán kinh doanh trong giai đoạn 2021-2025.

36 NHỮNG SỰ KIỆN PHÁT SINH SAU NGÀY KẾT THÚC NĂM TÀI CHÍNH

Ngoài sự kiện ngày 31/01/2026, Hội đồng quản trị Tổng Công ty đã ban hành Nghị quyết số 15/NQ-XLKD Phê duyệt chủ trương chuyển nhượng và giá khởi điểm để lựa chọn tổ chức hành nghề đấu giá quyền sử dụng 3.400 m² đất của Tổng công ty tại thửa đất số 6, tờ bản đồ số 20 tại thôn 1, thị trấn Tam Đảo, huyện Tam Đảo, tỉnh Vĩnh Phúc (nay là xã Tam Đảo, tỉnh Phú Thọ) đã được công bố tại thuyết minh số 04 mục c, không có sự kiện trọng yếu nào xảy ra sau ngày kết thúc năm tài chính đòi hỏi phải được điều chỉnh hay công bố trên báo cáo tài chính riêng này.

37 THÙ LAO, TIỀN LƯƠNG VÀ CÁC KHOẢN THU NHẬP KHÁC CỦA NGƯỜI QUẢN LÝ CÔNG TY

Thù lao, tiền lương và các khoản thu nhập khác của thành viên Hội đồng quản trị, Tổng Giám đốc, Ban kiểm soát và người quản lý khác như sau:

<u>Chức vụ</u>		<u>Năm 2025</u>	<u>Năm 2024</u>
		VND	VND
Hội đồng quản trị		2.284.460.076	2.207.775.913
Ông Nghiêm Quang Huy	Chủ tịch HĐQT	573.551.443	545.647.303
Ông Phạm Văn Khánh	Thành viên độc lập HĐQT	247.440.000	244.285.000
Ông Trần Hải Bằng	Thành viên HĐQT	500.481.311	479.906.106
Ông Nguyễn Hoài Nam	Thành viên HĐQT	479.537.200	466.008.070
Ông Chu Thanh Hải	Thành viên HĐQT	483.450.122	471.929.434
Ban Tổng Giám đốc		2.111.886.132	2.014.722.793
Ông Trần Quốc Hoàn	Tổng giám đốc (bổ nhiệm ngày 01/01/2024)	572.557.253	449.814.957
Ông Phan Tử Giang	Tổng giám đốc (miễn nhiệm ngày 01/01/2024)	-	109.537.217
Ông Nguyễn Văn Đồng	Phó Tổng giám đốc	521.417.825	507.748.575
Ông Phạm Trung Kiên	Phó Tổng giám đốc	524.770.280	464.890.490
Ông Bùi Sơn Trường	Phó Tổng giám đốc	493.140.774	482.731.554

Chức vụ		Năm 2025 VND	Năm 2024 VND
Ban Kiểm soát		686.187.065	506.218.999
Ông Hứa Xuân Nam	Trưởng Ban Kiểm soát	454.099.420	441.418.999
Bà La Minh Huệ	Thành viên Ban Kiểm soát (bổ nhiệm ngày 29/05/2025)	172.687.645	-
Ông Phùng Văn Sỹ	Thành viên Ban Kiểm soát (miễn nhiệm ngày 29/05/2025)	16.200.000	32.400.000
Ông Nguyễn Ngọc Cương	Thành viên Ban Kiểm soát	43.200.000	32.400.000

38 SỐ LIỆU SO SÁNH

Số liệu so sánh là số liệu trên báo cáo tài chính riêng cho năm tài chính kết thúc ngày 31 tháng 12 năm 2024 đã được Công ty TNHH Hãng kiểm toán AASC kiểm toán.

Ban Tổng Giám đốc Tổng Công ty đã quyết định điều chỉnh hồi tố một số chỉ tiêu trên báo cáo tài chính riêng cho năm tài chính kết thúc ngày 31 tháng 12 năm 2024. Do Công ty CP Kết cấu Kim loại và Lắp máy Dầu khí (Công ty con) điều chỉnh hồi tố một số chỉ tiêu trên báo cáo tài chính cho năm tài chính kết thúc ngày 31 tháng 12 năm 2024 dẫn đến Lợi nhuận sau thuế chưa phân phối giảm đi 49.774.182.005 VND. Từ đó, Tổng Công ty xác định cần điều chỉnh lại khoản dự phòng đầu tư tài chính dài hạn từ các năm trước. Cụ thể như sau:

	Mã số	Số liệu trên báo cáo tài chính riêng năm trước VND	Số liệu điều chỉnh lại VND	Chênh lệch VND
Bảng cân đối kế toán riêng				
Dự phòng đầu tư tài chính dài hạn	254	(1.796.242.246.766)	(1.821.593.467.897)	(25.351.221.131)
LNST chưa phân phối lũy kế đến cuối năm trước	421a	(3.770.052.922.180)	(3.795.404.143.311)	(25.351.221.131)



Vũ Thị Châm
Người lập biểu



Vũ Minh Công
Kế toán trưởng



Trần Quốc Hoàn
Tổng Giám đốc

Hà Nội, ngày 31 tháng 03 năm 2026