

### 推奨戦略

・VNインデックスは前日比+14.33ポイント高の1879.13で引けた。HNXインデックスは前日比-0.88ポイント安の252.28で引けた。

・VNインデックスを最も引き上げた銘柄はVIC(+11.89ポイント)、VHM(+3.72ポイント)、FPT (+2.64ポイント)、VCB(+1.99ポイント)、MWG(+0.97ポイント)だった。

・VNインデックスを最も引き下げた銘柄はGAS(-1.60ポイント)、GVR(-1.19ポイント)、HDB(-1.13ポイント)、MCH(-1.09ポイント)、HVN(-0.73ポイント)だった。

・本日のVNインデックスの売買代金は前日比-15.88%減の33兆3,660億ドンに達した。総売買代金が35兆6,860億ドンに達した。変動幅は26.39ポイントだった。上昇には143銘柄、変わらずには65銘柄、下落には174銘柄だった。

・外国人投資家の動向について、HSX市場及びHNX市場での売越額はそれぞれ、1兆1,268億6,000万ドン、1,138億9,000万ドンだった。最も売られたのはPNJ(2,066億ドン)、VIX(1,539億9,000万ドン)、VRE(1,244億1,000万ドン)、GMD(1,049億9,000万ドン)、VHM(984億8,000万ドン)だった。

### 先物取引契約:

先物取引契約: 先物取引契約はVN30と共に上昇した。

### カバードワラント:

カバードワラント: 2026年1月16日には、カバードワラント市場は株式市場と共にでもみ合った。

### サマリー

VNインデックスは前日比+14.33ポイント高の1879.13で引けた。18業界うちの8業界が上昇した。外国人投資家はHSX市場及びHNX市場で売り越したが、UPCOMで買い越した。次の数日間には、VNインデックスが新価格水準を形成するために変更幅を縮小するのは必要だ。投資家は次の数日間に慎重に取引するべきだ。

### BSC30, BSC50ポートフォリオの効率

- ・ BSC30 **+0.90%**. : 最も上昇した銘柄: **HCM (+6.82%), SSI (+4.29%), KBC (+3.43%)**.
- ・ BSC50 **+1.10%**. 下落した銘柄: **FTS (+6.98%), SIP (+6.95%), IDC (+5.47%)**.

	BSC30	BSC50	VN Index	VN30 Index
前日比	-0.21%	0.13%	0.00%	0.00%
前週比	4.37%	4.85%	-0.17%	-0.91%
前月比	13.12%	6.25%	11.42%	7.88%
前四半期比	8.19%	-2.58%	7.72%	3.56%

ソース: FiinPro-X, BSC

#### 国内市場概要

	VNI	HNX	UPCOM
ポイント	1,879.13	252.28	127.06
% 1D	0.77%	-0.35%	0.78%
売買代金	33,366	2,030	1,326
%1D	-15.88%	-0.12%	-28.24%
外国人投資家の 売買代金（買い 越し・売り越し	-1126.86	-113.89	12.32

ソース: FiinPro-X, BSC総合

外人投資家による売買金額上位			
購入銘柄トップ	売買代金	売却銘柄トッ	売買代金
FPT	215.19	PNJ	-206.60
VIC	97.54	VIX	-153.99
BCM	70.77	VRE	-124.41
BID	39.45	GMD	-104.99
HCM	37.76	VHM	-98.48

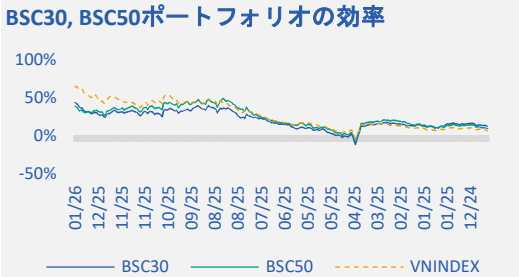
ソース: FiinPro-X, BSC総合

世界市場			
	%D	%W	
SPX	6,944	0.26%	0.33%
FTSE100	10,217	-0.21%	0.91%
Eurostoxx	6,027	-0.29%	0.81%
Shanghai	4,102	-0.26%	-0.45%
Nikkei	53,936	-0.32%	5.58%

ソース: Vietstock.vn, BSC総合

	価値	%
貨物		
ブレンド原油	64.10	0.35%
金価格	4,604	-0.20%
為替レート		
対USD為替レート	26,387	-0.02%
対EUR為替レート	31,269	-0.32%
対円為替レート	169	-0.59%
金利		
国債金利（10年間物）	4.2%	-0.08%
銀行間金利（1か月物）	0.0%	

ソース: FiinPro-X, BSC総合



ソース: BSC

科目	
市場のサマリー	ページ 1
市場総計	ページ 2
BSC30ポートフォリオ	ページ 3
BSC50ポートフォリオ	ページ 4
利用規約	ページ 5

市場総計

VNインデックスにプラス寄与上位 5銘柄

	株価	変動率	VNインデックスに貢献したポイント	売買高 (100万株)
VIC	159.90	4.51%	11.89	7.73
VHM	124.10	3.42%	3.72	4.11
FPT	105.30	6.90%	2.64	1.70
VCB	73.00	1.53%	1.99	8.36
MWG	87.00	3.57%	0.97	1.47

HNX指数にプラス寄与上位 5銘柄

	株価	変動率	VNインデックスに貢献したポイント	売買高 (100万株)
PVI	112.50	9.97%	1.48	0.23
HUT	16.20	2.53%	0.25	1.07
DHT	71.90	4.20%	0.15	0.09
DTK	13.40	2.29%	0.12	0.68
BAB	12.80	1.59%	0.12	1.00

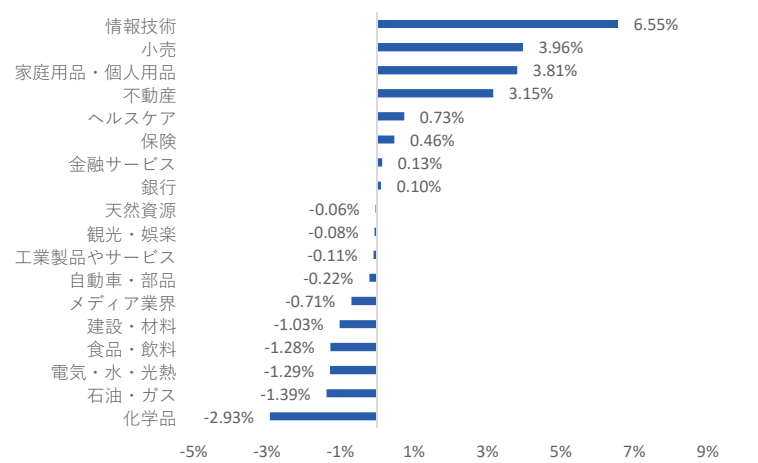
HSXの上昇率上位 5銘柄

	株価	変動率	VNインデックスに貢献したポイント	売買高 (100万株)
DGW	46.00	6.98%	0.16	4.80
HRC	28.45	6.95%	0.01	0.00
FPT	105.30	6.90%	2.73	24.01
TCO	8.85	6.88%	0.00	0.26
TIP	19.70	6.78%	0.02	0.45

HNXの上昇率上位 5銘柄

	株価	変動率	VNインデックスに貢献したポイント	売買高 (100万株)
VMS	44.10	9.98%	0.16	0.04
PVI	112.50	9.97%	10.88	0.97
HMH	17.70	9.94%	0.10	0.00
VHL	13.30	9.92%	0.14	0.01
AMC	15.70	9.79%	0.03	0.00

図表 1  
セクターのパフォーマンス



VNインデックスにマイナス寄与上位 5銘柄

	株価	変動率	VNインデックスに貢献したポイント	売買高 (100万株)
GAS	99.80	-3.11%	-1.60	2.41
GVR	35.90	-3.88%	-1.19	4.00
HDB	28.45	-3.72%	-1.13	5.01
MCH	160.00	-3.03%	-1.09	1.06
HVN	29.50	-3.75%	-0.73	3.11

HNX指数にマイナス寄与上位 5銘柄

	株価	変動率	VNインデックスに貢献したポイント	売買高 (100万株)
KSV	145.20	-5.28%	-0.86	0.20
KSF	65.00	-1.52%	-0.50	0.90
PVS	38.50	-3.02%	-0.34	0.51
NVB	13.60	-2.16%	-0.32	1.92
SHS	20.20	-1.46%	-0.15	0.90

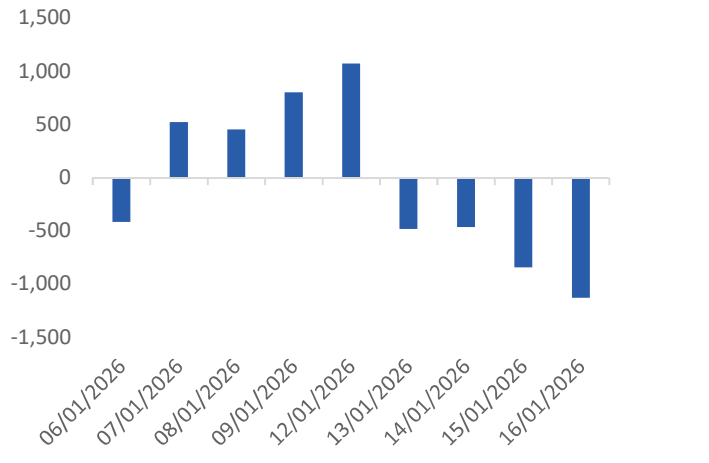
HSXの下落率上位 5銘柄

	株価	変動率	VNインデックスに貢献したポイント	売買高 (100万株)
STG	41.30	-6.98%	-0.06	0.00
PMG	11.20	-6.67%	-0.01	0.01
DAT	8.94	-5.80%	-0.01	0.02
VTP	122.00	-5.35%	-0.18	1.93
CSV	30.90	-4.63%	-0.03	1.61

HNXの下落率上位 5銘柄

	株価	変動率	VNインデックスに貢献したポイント	売買高 (100万株)
CET	8.30	-9.78%	-0.02	0.00
DST	11.10	-9.76%	-0.14	0.18
ALT	12.60	-9.35%	-0.03	0.00
VE3	7.10	-8.97%	0.00	0.00
KKC	6.10	-8.96%	-0.01	0.00

図表 2  
外国人投資家の取引



ソース: FiinPro-X, BSC総合

BSC30ポートフォリオ

銘柄	業界	前日終値 (1千 VND)	前日比 (%)	Beta	時価総額 (10 億VND)	売買代金 (1 0億VND)	EPS (VND)	P/E	目標価格 (VND/株)	外国人保有 率	レポートのリン ク
MWG	小売	84.0	-2.3%	1.2	126,287	671.2	3,957	21.7		47.9%	
KBC	不動産	36.3	0.7%	1.1	33,950	238.0	1,872	19.3		10.3%	
KDH	不動産	30.1	3.6%	1.1	32,600	268.6	857	33.9		27.7%	
PDR	不動産	17.9	0.6%	1.4	17,711	307.2	211	84.2		8.4%	
VHM	不動産	120.0	-5.0%	1.4	518,766	2335.8	6,133	20.6		8.6%	
FPT	情報技術	98.5	-1.3%	0.8	170,010	1033.3	5,280	18.9		39.3%	
BSR	石油・ガス	20.7	-3.3%	0.0	107,156	622.2	413	51.8		1.3%	
PVS	石油・ガス	39.7	-1.5%	1.4	20,610	462.4	2,841	14.2		14.7%	
HCM	金融サービス	26.1	-1.7%	1.2	28,619	859.1	1,319	20.1		34.7%	
SSI	金融サービス	32.7	-2.1%	1.1	83,078	1397.8	1,842	18.1		33.5%	
VCI	金融サービス	34.9	-1.8%	0.9	30,179	399.2	1,566	22.7		17.2%	
DCM	化学品	35.7	-2.7%	1.1	19,429	127.0	3,578	10.3		3.9%	
DGC	化学品	67.3	5.3%	1.1	24,268	488.6	8,296	7.7		6.2%	
ACB	銀行	24.9	1.0%	0.8	126,619	368.2	3,385	7.3		28.6%	
CTG	銀行	40.0	-3.5%	1.0	321,940	1139.2	4,292	9.7		25.7%	
HDB	銀行	29.6	6.9%	1.1	138,396	1068.7	3,009	9.2		23.2%	
MBB	銀行	27.3	0.4%	1.0	218,693	972.8	3,017	9.0		21.8%	
MSB	銀行	12.6	0.0%	1.0	39,312	108.6	1,729	7.3		29.4%	
STB	銀行	57.8	6.8%	0.9	101,990	1345.4	6,519	8.3		13.9%	
TCB	銀行	35.6	-2.5%	1.1	258,648	985.2	3,111	11.7		22.5%	
TPB	銀行	17.4	-0.6%	1.1	48,546	173.6	2,358	7.4		25.0%	
VCB	銀行	71.9	-5.4%	0.8	635,031	1723.9	4,202	18.1		21.5%	
VIB	銀行	18.4	1.4%	0.8	61,783	249.9	2,225	8.2		5.0%	
VPB	銀行	29.0	-1.7%	1.0	234,051	1049.1	2,603	11.3		24.9%	
HPG	天然資源	27.6	1.3%	0.9	209,156	1711.3	1,876	14.5		20.1%	
HSG	天然資源	17.0	4.3%	1.0	10,122	214.9	1,184	13.8		4.9%	
DBC	食品・飲料	28.3	-1.6%	1.0	11,065	151.0	4,150	6.9		2.4%	
MSN	食品・飲料	81.0	0.5%	1.1	116,541	754.0	2,196	36.7		22.9%	
VNM	食品・飲料	71.0	4.9%	0.6	141,490	1381.3	4,160	16.3		50.5%	

ソース: FiinPro-X, BSC

BSC30ポートフォリオには、ホーチミン証券取引所(HOSE)、ハノイ証券取引所(HNX)及びUpcom市場での最大の時価総額及び最大売買代金を持つ30社が含まれている。

BSC30の中に企業は銀行、証券、消費財、小売、テクノロジー、製造、物流、電力、不動産などの多くの重要な経済セクターを代表しています。BSC30ポートフォリオは安定的な運営活動、堅調な財務、効果的な管理、強い競争性という基準を基づく、BSCの専門家により評価され、選択されております。BSC30ポートフォリオは毎四半期アップデートされる。投資家はBSC30 ポートフォリオを参考し、投資することを検討するべきだ。

DANH MỤC BSC50

銘柄	業界	前日終値 (1千 VND)	前日比 (%)	Beta	時価総額 (10 億 VND)	売買代金 (10億 VND)	EPS (VND)	P/E	外国人投資家の保有率	ROE (%)	レポートのリンク
DGW	小売	43.0	-2.49%	1.2	9,754	96.1	2,409	18.3	22.0%		
FRT	小売	146.0	0.69%	1.0	24,694	50.9	3,620	40.1	32.2%		
BVH	保険	73.2	6.86%	1.1	50,849	152.1	3,578	19.1	26.7%		
DIG	不動産	16.5	-1.20%	1.2	13,300	226.1	516	32.3	3.4%		
DXG	不動産	16.0	0.31%	1.1	17,687	279.1	397	40.1	24.9%		
HDC	不動産	21.6	2.13%	1.1	4,215	86.0	2,445	8.6	2.9%		
HDG	不動産	26.6	0.38%	1.2	9,804	74.6	938	28.2	20.1%		
IDC	不動産	39.5	-1.25%	1.3	15,180	96.5	4,849	8.3	11.7%		
NLG	不動産	31.2	0.65%	1.1	15,038	129.0	2,180	14.2	43.6%		
SIP	不動産	57.1	1.06%	1.0	13,679	32.0	5,474	10.3	3.2%		
SZC	不動産	31.5	-0.63%	0.9	5,697	36.1	1,763	18.0	2.8%		
TCH	不動産	16.0	0.00%	1.3	14,548	126.4	801	19.9	10.8%		
VIC	不動産	153.0	-4.49%	1.5	1,234,506	1420.3	1,147	139.6	3.0%		
VRE	不動産	31.5	-1.10%	1.3	72,260	503.4	2,144	14.8	13.6%		
CMG	情報技術	36.5	6.89%	1.0	7,942	47.5	1,680	20.3	38.2%		
PLX	石油・ガス	51.8	6.80%	0.8	61,624	757.8	2,090	23.2	14.8%		
PVD	石油・ガス	29.1	-2.19%	0.9	16,510	335.1	1,602	18.5	10.9%		
FTS	金融サービス	33.7	-1.03%	1.2	11,781	50.2	1,262	26.9	25.1%		
MBS	金融サービス	27.7	-0.36%	1.8	18,312	191.1	1,653	16.8	2.3%	15.2%	
GAS	電気・水・光熱	103.0	-3.74%	0.9	258,186	374.4	5,014	21.3	2.2%		
POW	電気・水・光熱	14.3	-2.40%	1.0	44,791	243.2	676	21.6	5.0%		
REE	電気・水・光熱	62.3	0.00%	0.8	33,745	36.6	4,776	13.0	49.0%		
VJC	観光・娯楽	180.5	-4.70%	0.6	112,051	303.7	2,897	65.4	7.3%		
GEX	工業製品やサービス	42.2	1.69%	1.1	37,450	476.5	2,313	17.9	8.8%		
GMD	工業製品やサービス	63.5	0.79%	0.9	26,869	59.3	3,494	18.0	41.3%		
HAH	工業製品やサービス	57.6	0.17%	0.7	9,710	117.3	6,185	9.3	7.2%		
PVT	工業製品やサービス	20.5	-1.91%	0.9	9,822	112.1	2,090	10.0	10.6%		
VTP	工業製品やサービス	128.9	4.80%	0.0	14,979	207.0	3,139	39.2	5.0%		
PNJ	家庭用品・個人用品	101.5	0.00%	0.8	34,627	75.9	6,910	14.7	49.0%		
TCM	家庭用品・個人用品	27.9	-0.36%	0.8	3,137	46.8	2,535	11.1	48.6%		
TNG	家庭用品・個人用品	20.6	-0.96%	1.4	2,678	27.7	2,853	7.3	16.8%		
DPM	化学品	24.3	-2.41%	1.0	16,930	132.8	1,212	20.5	4.0%		
GVR	化学品	37.4	2.75%	1.2	145,400	417.3	1,569	23.2	0.5%		
EIB	銀行	23.1	0.22%	1.1	42,936	492.4	1,635	14.1	3.1%		
LPB	銀行	41.5	-0.48%	0.4	124,570	141.8	3,469	12.0	0.9%		
NAB	銀行	14.9	-1.00%	0.0	25,735	21.8	2,337	6.4	1.7%		
OCB	銀行	12.2	0.41%	0.9	32,223	32.3	1,460	8.3	19.7%		
NKG	天然資源	16.2	3.53%	1.0	6,982	227.6	571	27.3	5.4%		
ANV	食品・飲料	26.4	-1.86%	1.2	7,162	25.4	2,829	9.5	3.6%		
BAF	食品・飲料	38.5	-0.26%	0.6	11,720	53.7	1,715	22.5	3.9%		
SAB	食品・飲料	52.7	-1.86%	0.8	68,874	331.1	3,373	15.9	58.4%		
VHC	食品・飲料	59.5	-1.16%	1.0	13,512	61.7	6,944	8.7	19.7%		
BMP	建設・材料	174.0	-0.57%	0.4	14,326	26.1	14,639	12.0	85.1%		
CTD	建設・材料	75.3	-2.33%	1.0	8,211	50.3	6,245	12.4	49.0%		
CTR	建設・材料	107.0	-0.93%	1.0	12,354	181.0	5,128	21.1	5.3%		
DPG	建設・材料	42.0	2.82%	1.0	4,118	77.5	3,037	13.5	5.7%		
HHV	建設・材料	12.9	-0.39%	1.1	7,059	70.8	1,099	11.7	10.7%		
PC1	建設・材料	25.6	6.00%	0.8	9,933	307.7	1,377	17.5	13.9%		
VCG	建設・材料	23.3	-0.85%	1.0	15,192	120.6	6,148	3.8	4.6%		
VGC	建設・材料	48.9	0.62%	1.2	21,790	96.9	3,090	15.7	2.5%		

ソース: FiinPro-X, BSC

BSC50ポートフォリオには、ホーチミン証券取引所(HOSE)、ハノイ証券取引所(HNX)及びUpcom市場での最大の時価総額及び最大売買代金を持つ50社が含まれています。

BSC50の中に企業は銀行、証券、消費財、小売、テクノロジー、製造、物流、電力、不動産などの多くの重要な経済セクターを代表しています。BSC50ポートフォリオは安定的な運営活動、堅調な財務、効果的な管理、強い競争性という基準を基づく、BSCの専門家により四半期に評価され、選択されております。BSC50ポートフォリオは毎四半期アップデートされる。BSC50ポートフォリオは市場の上昇傾向及び短期的な取引に適しています。

## 利用規約

本レポートはベトナム投資開発銀行証券株式会社（BSC）の作成によるレポートで、週間内の証券市場状況及びマクロ経済に関する分析、一般情報を提供するものです。本レポートはいかなる法人または個人の要求により作成されたレポートではありません。投資家は参考資料として本レポートの分析、評価、一般情報をご利用下さい。本レポートの情報、評価、予告などは信頼的なデータ源に基づいたものです。しかし、当社は掲載される情報の正確性に対していかなる保証もなされるものではありません。情報の使用に関して、またはその使用の結果に関して、その他の事項に関して、いかなる保証も負担いたしません。本レポートに掲載される評価や観点は現時点の考慮に基づいたものです。しかし、評価や観点は予告なしに変更されることがありますので、あらかじめご了承ください。本レポートの著作権者はベトナム投資開発銀行証券株式会社であるので、当社の書面による事前の許可なく、いかなる形式またはいかなる手段によっても、複製、再出版は著作権法、プライバシーに関する法律に違反することになります。当社の書面による事前の許可なく、いかなる形式またはいかなる手段によっても、複製、再出版または転送することを禁じます。

### Contact Information - BSC Research

#### Tran Thang Long

Head of Research  
Longtt@bsc.com.vn

#### Bui Nguyen Khoa

Deputy Head of Research  
Macroeconomic & Market Research  
Khoabn@bsc.com.vn

#### Phan Quoc Buu

Deputy Head of Research  
Sector & Corporate Research  
Buupq@bsc.com.vn

### Macroeconomic & Market Research

#### Vu Viet Anh

Analyst  
Anhvvt@bsc.com.vn

#### Tran Thanh Tung

Analyst  
Tungtt1@bsc.com.vn

#### Pham Thanh Thao

Analyst  
Thaopt1@bsc.com.vn

#### Nguyen Giang Anh

Analyst  
Anhng@bsc.com.vn

#### Luu Diem Ngoc

Analyst  
Ngocld@bsc.com.vn

### BSC Headquarters

8th, 9th floor, ThaiHoldings Tower  
210 Tran Quang Khai street, Hanoi, Vietnam  
Tel: (008424) 3935 2722  
Fax: (008424) 2220 0669

### Branch

4th, 9th Floor, President Place Tower  
93 Nguyen Du Street, Ben Nghe Ward, District 1, Ho Chi Minh City, Vietnam  
Tel: (008424) 3821 8885  
Fax: (008424) 3821 8879

### BSC Research

hn.ptnc@bsc.com.vn  
(008424) 39352722 - Ext 108

### Institutional Investors

hn.tvdt.khtc@bsc.com.vn  
(008424) 39264 659

### Individual Investors

i-center@bsc.com.vn  
(008424) 39264 660

Website: <http://www.bsc.com.vn>