

### 推奨戦略

・VNインデックスは前日比-27.59ポイント安の1802.91で引けた。HNXインデックスは前日比-0.37ポイント安の252.47で引けた。

・VNインデックスを最も引き上げた銘柄はGAS(+1.45ポイント)、MSN(+0.96ポイント)、FPT(+0.91ポイント)、STB(+0.55ポイント)、BSR(+0.44ポイント)だった。

・VNインデックスを最も引き下げた銘柄はVIC(-16.47ポイント)、VHM(-5.32ポイント)、VCB(-1.80ポイント)、GVR(-1.38ポイント)、BID(-1.06ポイント)だった。

・本日のVNインデックスの売買代金は前日比-20.52%増の29兆1,180憶ドンに達した。総売買代金が34兆6,180憶ドンに達した。変動幅は49.48ポイントだった。上昇には140銘柄、変わらずには61銘柄、下落には172銘柄だった。

・外国人投資家の動向について、HSX市場での売越額は1兆7,872億7,000万ドンだったが、HNX市場での買越額は200憶2,000万ドンだった。最も買われたのはVCB(4,045憶2,000万ドン)、VIC(3,716憶8,000万ドン)、VNM(2,400憶5,000万ドン)、ACB(2,072憶6,000万ドン)、MWG(1,996憶7,000万ドン)だった。

### 先物取引契約:

先物取引契約: 先物取引契約はVN30と共に下落した。

### カバードワラント:

カバードワラント: 2026年1月28日には、カバードワラント市場は株式市場と共にでもみ合った。

### サマリー

VNインデックスは前日比-27.59ポイント安の1802.91で引けた。18業界うちの10業界が上昇した。外国人投資家はHSX市場で売り越した。次の数日間には、VNインデックスはSMA50をテストするために下落する可能性がある。投資家は次の数日間に慎重に取引するべきだ。

### BSC30, BSC50ポートフォリオの効率

- ・BSC30 **+0.90%**. : 最も上昇した銘柄: **HCM (+6.82%), SSI (+4.29%), KBC (+3.43%)**.
- ・BSC50 **+1.10%**. 下落した銘柄: **FTS (+6.98%), SIP (+6.95%), IDC (+5.47%)**.

	BSC30	BSC50	VN Index	VN30 Index
前日比	0.17%	0.04%	-1.51%	-1.13%
前週比	-2.95%	-2.46%	-4.38%	-4.00%
前月比	7.99%	2.47%	2.74%	0.33%
前四半期比	7.48%	-2.95%	7.99%	3.74%

ソース: FiinPro-X, BSC

#### 国内市場概要

	VNI	HNX	UPCOM
ポイント	1,802.91	252.47	127.71
% 1D	-1.51%	-0.15%	0.62%
売買代金	29,118	2,713	932
%1D	20.52%	81.77%	-23.95%
外国人投資家の 売買代金（買い 越し・売り越し	-1787.27	20.02	-75.54

ソース: FiinPro-X, BSC総合

#### 外人投資家による売買金額上位

購入銘柄トップ	売買代金	売却銘柄トッ	売買代金
FPT	342.96	VCB	-404.52
GAS	157.78	VIC	-371.68
MSN	87.35	VNM	-240.05
PVD	73.80	ACB	-207.26
GEX	46.79	MWG	-199.67

ソース: FiinPro-X, BSC総合

#### 世界市場

		%D	%W
SPX	6,979	0.41%	2.67%
FTSE100	10,206	-0.02%	0.67%
Eurostoxx	6,000	0.01%	1.91%
Shanghai	4,151	0.27%	0.83%
Nikkei	53,359	0.05%	1.61%

ソース: Vietstock.vn, BSC総合

	価値	%
貨物		
ブレンド原油	65.23	-2.04%
金価格	5,082	-1.55%

#### 為替レート

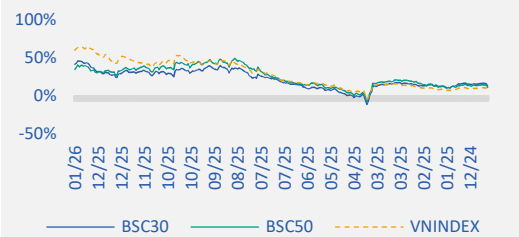
対USD為替レート	26,280	-0.19%
対EUR為替レート	32,124	0.76%
対円為替レート	175	0.57%

#### 金利

国債金利（10年間物）	4.2%
銀行間金利（1か月物）	6.8%

ソース: FiinPro-X, BSC総合

#### BSC30, BSC50ポートフォリオの効率



ソース: BSC

#### 科目

市場のサマリー	ページ 1
市場総計	ページ 2
BSC30ポートフォリオ	ページ 3
BSC50ポートフォリオ	ページ 4
利用規約	ページ 5

市場総計

VNインデックスにプラス寄与上位 5銘柄

	株価	変動率	VNインデックスに貢献したポイント	売買高 (100万株)
GAS	118.00	2.34%	1.45	2.41
MSN	79.50	3.65%	0.96	1.52
FPT	104.50	2.35%	0.91	1.70
STB	63.20	2.10%	0.55	1.89
BSR	21.90	1.86%	0.44	5.01

HNX指数にプラス寄与上位 5銘柄

	株価	変動率	VNインデックスに貢献したポイント	売買高 (100万株)
KSV	195.40	9.96%	2.17	0.20
PVS	43.50	6.62%	0.82	0.51
CEO	19.10	4.37%	0.26	0.57
IDC	46.10	1.54%	0.15	0.38
MBS	26.20	0.38%	0.04	0.66

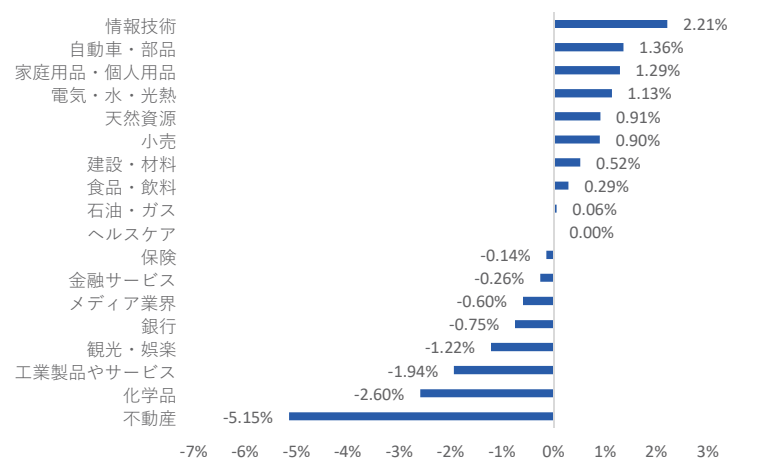
HSXの上昇率上位 5銘柄

	株価	変動率	VNインデックスに貢献したポイント	売買高 (100万株)
VRC	14.55	6.99%	0.01	0.52
DAT	10.15	6.95%	0.01	0.03
MDG	41.55	6.95%	0.01	0.16
COM	39.35	6.93%	0.01	0.01
TDH	4.33	6.91%	0.01	0.24

HNXの上昇率上位 5銘柄

	株価	変動率	VNインデックスに貢献したポイント	売買高 (100万株)
KSV	195.40	9.96%	15.69	0.21
ONE	8.90	9.88%	0.03	0.18
HTC	35.80	9.82%	0.23	0.00
BKC	27.20	9.68%	0.25	0.31
ADC	21.80	9.55%	0.03	0.02

図表 1  
セクターのパフォーマンス



VNインデックスにマイナス寄与上位 5銘柄

	株価	変動率	VNインデックスに貢献したポイント	売買高 (100万株)
VIC	140.50	-6.95%	-16.47	7.73
VHM	104.30	-5.70%	-5.32	4.11
VCB	69.60	-1.42%	-1.80	8.36
GVR	38.20	-4.14%	-1.38	4.00
BID	51.90	-1.33%	-1.06	7.02

HNX指数にマイナス寄与上位 5銘柄

	株価	変動率	VNインデックスに貢献したポイント	売買高 (100万株)
KSF	70.10	-1.96%	-0.69	0.90
NVB	12.60	-1.56%	-0.21	1.92
SHS	18.70	-1.58%	-0.15	0.90
PVI	89.40	-1.11%	-0.13	0.23
HHC	109.30	-9.97%	-0.10	0.02

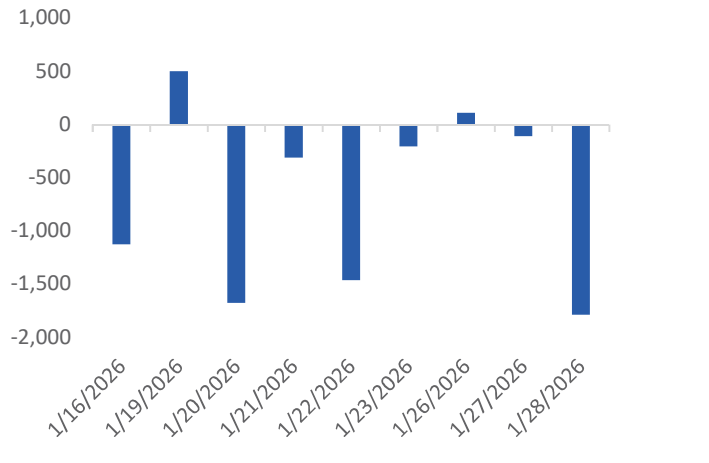
HSXの下落率上位 5銘柄

	株価	変動率	VNインデックスに貢献したポイント	売買高 (100万株)
VIC	140.50	-6.95%	-16.32	10.12
ABR	12.80	-6.91%	0.00	0.02
PMG	7.76	-6.62%	-0.01	0.02
LM8	13.10	-6.43%	0.00	0.00
SMA	8.30	-6.21%	0.00	0.00

HNXの下落率上位 5銘柄

	株価	変動率	VNインデックスに貢献したポイント	売買高 (100万株)
HHC	109.30	-9.97%	-0.72	0.00
VMS	51.70	-9.93%	-0.19	0.02
KTS	27.30	-9.90%	-0.06	0.01
GDW	36.90	-9.78%	-0.14	0.00
PDB	25.00	-9.75%	-0.09	0.10

図表 2  
外国人投資家の取引



ソース: FiinPro-X, BSC総合

BSC30ポートフォリオ

銘柄	業界	前日終値 (1千 VND)	前日比 (%)	Beta	時価総額 (10 億VND)	売買代金 (1 0億VND)	EPS (VND)	P/E	目標価格 (VND/株)	外国人保有 率	レポートのリン ク
MWG	小売	85.5	0.6%	1.1	124,819	628.0	3,957	21.5	106,000	47.8%	<a href="#">Link</a>
KBC	不動産	34.1	0.7%	1.3	31,878	141.6	1,872	18.1	46,000	11.3%	<a href="#">Link</a>
KDH	不動産	26.9	0.8%	1.1	29,963	282.5	857	31.1	39,900	27.2%	<a href="#">Link</a>
PDR	不動産	17.5	0.9%	1.2	17,262	167.6	211	82.1	28,200	7.1%	<a href="#">Link</a>
VHM	不動産	104.3	-5.7%	1.7	454,280	1734.0	6,133	18.0	119,600	8.4%	<a href="#">Link</a>
FPT	情報技術	104.5	2.4%	0.7	173,928	1479.7	5,511	18.5	118,700	39.6%	<a href="#">Link</a>
BSR	石油・ガス	21.9	1.9%	0.0	107,657	930.2	413	52.1	23,200	1.2%	<a href="#">Link</a>
PVS	石油・ガス	43.5	6.6%	1.4	20,866	1287.0	2,841	14.4	43	15.3%	<a href="#">Link</a>
HCM	金融サービス	23.5	0.4%	1.1	25,217	214.4	1,454	16.1		33.5%	<a href="#">Link</a>
SSI	金融サービス	31.0	0.3%	1.1	76,850	773.1	1,877	16.4		33.2%	<a href="#">Link</a>
VCI	金融サービス	36.2	-2.3%	0.9	31,454	470.1	1,849	20.0		17.5%	<a href="#">Link</a>
DCM	化学品	36.0	0.6%	1.1	18,953	124.2	3,578	10.0	47,300	3.8%	<a href="#">Link</a>
DGC	化学品	68.1	0.9%	0.8	25,635	206.0	8,296	8.1	109,300	6.3%	<a href="#">Link</a>
ACB	銀行	23.9	-3.2%	0.8	126,875	1210.3	3,385	7.3	28,400	28.6%	<a href="#">Link</a>
CTG	銀行	38.4	0.4%	1.0	297,086	604.3	4,292	8.9	53,500	25.6%	<a href="#">Link</a>
HDB	銀行	28.5	-1.7%	1.2	145,153	3516.7	3,001	9.7	34,400	23.0%	<a href="#">Link</a>
MBB	銀行	26.6	0.2%	1.0	213,457	489.0	3,017	8.8	29,300	21.9%	<a href="#">Link</a>
MSB	銀行	12.2	-0.4%	1.0	38,064	56.7	1,729	7.1	14,000	29.4%	<a href="#">Link</a>
STB	銀行	63.2	2.1%	0.7	116,695	907.6	6,519	9.5		14.2%	<a href="#">Link</a>
TCB	銀行	34.5	-1.3%	1.1	247,664	563.8	3,577	9.8	41,100	22.5%	<a href="#">Link</a>
TPB	銀行	16.9	-1.7%	1.1	47,714	114.7	2,358	7.3	-	24.9%	<a href="#">Link</a>
VCB	銀行	69.6	-1.4%	0.7	589,911	1015.7	4,202	16.8	73,200	21.3%	<a href="#">Link</a>
VIB	銀行	17.5	0.3%	0.8	59,230	109.4	2,225	7.8	23,000	4.9%	<a href="#">Link</a>
VPB	銀行	27.8	-0.2%	1.2	220,563	437.9	3,024	9.2	35,650	25.0%	<a href="#">Link</a>
HPG	天然資源	26.7	1.0%	0.8	203,016	881.2	1,876	14.1	33,170	20.1%	<a href="#">Link</a>
HSG	天然資源	16.2	1.9%	0.9	9,874	42.9	1,184	13.4	19,800	4.4%	<a href="#">Link</a>
DBC	食品・飲料	28.3	-1.1%	0.9	10,988	195.0	4,150	6.9	28,800	2.4%	<a href="#">Link</a>
MSN	食品・飲料	79.5	3.7%	1.1	110,902	692.3	2,196	34.9	98,300	22.5%	<a href="#">Link</a>
VNM	食品・飲料	67.7	0.0%	0.5	141,490	778.0	4,160	16.3	64,500	50.3%	<a href="#">Link</a>

ソース: FiinPro-X, BSC

BSC30ポートフォリオには、ホーチミン証券取引所(HOSE)、ハノイ証券取引所(HNX)及びUpcom市場での最大の時価総額及び最大売買代金を持つ30社が含まれている。

BSC30の中に企業は銀行、証券、消費財、小売、テクノロジー、製造、物流、電力、不動産などの多くの重要な経済セクターを代表しています。BSC30ポートフォリオは安定的な運営活動、堅調な財務、効果的な管理、強い競争性という基準を基づく、BSCの専門家により評価され、選択されております。BSC30ポートフォリオは毎四半期アップデートされる。投資家はBSC30 ポートフォリオを参考し、投資することを検討するべきだ。

DANH MỤC BSC50

銘柄	業界	前日終値 (1千 VND)	前日比 (%)	Beta	時価総額 (10億 VND)	売買代金 (10億 VND)	EPS (VND)	P/E	外国人投資家の保有率	ROE (%)	レポートのリンク
DGW	小売	44.0	-2.65%	1.2	9,997	93.8	2,408	18.8	22.1%		<a href="#">Link</a>
FRT	小売	160.3	3.62%	0.9	26,346	268.1	3,620	42.7	32.6%		<a href="#">Link</a>
BVH	保険	68.8	-0.29%	1.2	51,220	66.5	3,578	19.3	26.8%		<a href="#">Link</a>
DIG	不動産	16.0	2.24%	1.0	12,424	183.4	512	30.5	3.0%		<a href="#">Link</a>
DXG	不動産	15.2	1.33%	1.1	16,686	189.7	395	37.9	22.7%		<a href="#">Link</a>
HDC	不動産	21.5	2.38%	0.8	4,195	103.9	2,559	8.2	1.9%	24.9%	<a href="#">Link</a>
HDG	不動産	25.9	0.58%	1.3	9,527	48.5	938	27.4	19.2%		<a href="#">Link</a>
IDC	不動産	46.1	1.54%	1.3	17,229	216.8	5,090	8.9	13.9%	32.0%	<a href="#">Link</a>
NLG	不動産	29.0	3.39%	1.1	13,607	98.3	2,160	13.0	42.5%		<a href="#">Link</a>
SIP	不動産	57.0	-0.87%	1.1	13,921	26.6	5,474	10.5	2.9%		<a href="#">Link</a>
SZC	不動産	30.9	-0.32%	1.0	5,580	15.6	1,917	16.2	2.8%	10.9%	<a href="#">Link</a>
TCH	不動産	15.5	6.16%	1.3	13,317	134.6	801	18.2	10.0%		<a href="#">Link</a>
VIC	不動産	140.5	-6.95%	1.4	1,163,611	1436.4	1,147	131.6	3.0%		<a href="#">Link</a>
VRE	不動産	29.1	-5.83%	1.5	70,215	409.9	2,837	10.9	12.5%	14.3%	<a href="#">Link</a>
CMG	情報技術	35.6	0.85%	1.0	8,210	14.4	1,680	21.0	38.2%		<a href="#">Link</a>
PLX	石油・ガス	58.9	-3.28%	0.8	77,379	954.5	2,090	29.1	15.4%		<a href="#">Link</a>
PVD	石油・ガス	30.5	4.10%	1.1	16,287	593.3	1,602	18.3	10.9%		<a href="#">Link</a>
FTS	金融サービス	32.5	0.62%	1.0	11,175	29.9	1,161	27.8	24.9%	9.3%	<a href="#">Link</a>
MBS	金融サービス	26.2	0.38%	1.8	17,416	94.0	1,887	13.8	0.7%	15.2%	<a href="#">Link</a>
GAS	電気・水・光熱	118.0	2.34%	0.8	278,213	884.6	5,014	23.0	2.3%		<a href="#">Link</a>
POW	電気・水・光熱	13.8	-1.43%	0.9	42,950	292.2	674	20.8	5.1%		<a href="#">Link</a>
REE	電気・水・光熱	61.8	-0.96%	0.5	33,799	33.2	4,776	13.1	49.0%		<a href="#">Link</a>
VJC	観光・娯楽	171.5	-4.08%	0.6	105,780	340.4	2,897	61.7	7.0%		<a href="#">Link</a>
GEX	工業製品やサービス	36.0	-1.91%	1.0	33,118	341.2	2,313	15.9	8.5%		<a href="#">Link</a>
GMD	工業製品やサービス	65.8	0.00%	0.9	28,063	54.2	3,492	18.8	38.4%		<a href="#">Link</a>
HAH	工業製品やサービス	55.9	-1.58%	0.6	9,591	115.9	6,185	9.2	7.1%		<a href="#">Link</a>
PVT	工業製品やサービス	21.0	2.19%	0.8	9,657	174.4	2,090	9.8	10.7%		<a href="#">Link</a>
VTP	工業製品やサービス	115.4	-0.17%	0.8	14,078	161.2	3,139	36.8	5.5%		<a href="#">Link</a>
PNJ	家庭用品・個人用品	118.5	2.16%	0.7	39,573	286.6	6,907	16.8	48.1%		<a href="#">Link</a>
TCM	家庭用品・個人用品	26.5	-1.12%	0.9	3,003	28.1	2,535	10.6	48.5%		<a href="#">Link</a>
TNG	家庭用品・個人用品	19.3	1.05%	1.4	2,459	11.1	3,163	6.0	17.4%	20.1%	<a href="#">Link</a>
DPM	化学品	23.6	1.29%	1.0	15,842	83.2	1,212	19.2	3.9%		<a href="#">Link</a>
GVR	化学品	38.2	-4.14%	1.6	159,400	556.7	1,569	25.4	0.8%		<a href="#">Link</a>
EIB	銀行	20.9	-0.71%	1.0	39,117	167.2	1,635	12.9	3.1%		<a href="#">Link</a>
LPB	銀行	42.0	0.00%	0.8	125,466	41.8	3,824	11.0	0.8%	25.2%	<a href="#">Link</a>
NAB	銀行	14.3	-0.70%	0.5	24,620	21.5	2,337	6.1	1.7%		<a href="#">Link</a>
OCB	銀行	11.7	-0.43%	0.9	31,291	15.3	1,460	8.1	19.8%		<a href="#">Link</a>
NKG	天然資源	15.2	2.02%	0.8	6,646	47.4	571	26.0	5.2%		<a href="#">Link</a>
ANV	食品・飲料	27.1	1.31%	1.0	7,109	40.1	3,754	7.1	3.0%	31.6%	<a href="#">Link</a>
BAF	食品・飲料	35.6	-1.66%	0.6	10,990	111.2	1,715	21.1	4.0%		<a href="#">Link</a>
SAB	食品・飲料	49.0	-1.21%	0.7	63,551	59.8	3,373	14.7	58.4%		<a href="#">Link</a>
VHC	食品・飲料	61.0	4.27%	0.9	13,131	77.7	6,944	8.4	20.5%		<a href="#">Link</a>
BMP	建設・材料	160.5	-1.47%	0.1	13,335	25.8	15,010	10.9	84.4%	44.1%	<a href="#">Link</a>
CTD	建設・材料	76.5	-1.03%	1.0	8,232	48.7	6,245	12.4	48.9%		<a href="#">Link</a>
CTR	建設・材料	96.7	-0.31%	1.1	11,095	91.2	5,128	18.9	5.7%		<a href="#">Link</a>
DPG	建設・材料	43.9	-0.68%	0.9	4,455	39.2	3,037	14.6	9.4%		<a href="#">Link</a>
HHV	建設・材料	12.2	0.83%	1.1	6,621	30.7	1,095	11.1	10.5%		<a href="#">Link</a>
PC1	建設・材料	22.9	0.22%	1.1	9,398	112.7	1,377	16.6	14.1%		<a href="#">Link</a>
VCG	建設・材料	19.5	-1.77%	1.0	12,800	338.8	6,148	3.2	3.9%		<a href="#">Link</a>
VGC	建設・材料	46.1	2.44%	1.1	20,176	28.2	3,090	14.6	2.7%		<a href="#">Link</a>

ソース: FiinPro-X, BSC

BSC50ポートフォリオには、ホーチミン証券取引所(HOSE)、ハノイ証券取引所(HNX)及びUpcom市場での最大の時価総額及び最大売買代金を持つ50社が含まれています。

BSC50の中に企業は銀行、証券、消費財、小売、テクノロジー、製造、物流、電力、不動産などの多くの重要な経済セクターを代表しています。BSC50ポートフォリオは安定的な運営活動、堅調な財務、効果的な管理、強い競争性という基準に基づく、BSCの専門家により四半期に評価され、選択されております。BSC50ポートフォリオは毎四半期アップデートされる。BSC50ポートフォリオは市場の上昇傾向及び短期的な取引に適しています。



## 利用規約

本レポートはベトナム投資開発銀行証券株式会社（BSC）の作成によるレポートで、週間内の証券市場状況及びマクロ経済に関する分析、一般情報を提供するものです。本レポートはいかなる法人または個人の要求により作成されたレポートではありません。投資家は参考資料として本レポートの分析、評価、一般情報をご利用下さい。本レポートの情報、評価、予告などは信頼的なデータ源に基づいたものです。しかし、当社は掲載される情報の正確性に対していかなる保証もなされるものではありません。情報の使用に関して、またはその使用の結果に関して、その他の事項に関して、いかなる保証も負担いたしません。本レポートに掲載される評価や観点は現時点の考慮に基づいたものです。しかし、評価や観点は予告なしに変更されることがありますので、あらかじめご了承ください。本レポートの著作権者はベトナム投資開発銀行証券株式会社であるので、当社の書面による事前の許可なく、いかなる形式またはいかなる手段によっても、複製、再出版は著作権法、プライバシーに関する法律に違反することになります。当社の書面による事前の許可なく、いかなる形式またはいかなる手段によっても、複製、再出版または転送することを禁じます。

### Contact Information - BSC Research

**Tran Thang Long**  
Head of Research  
Longtt@bsc.com.vn

**Bui Nguyen Khoa**  
Deputy Head of Research  
Macroeconomic & Market Research  
Khoabn@bsc.com.vn

**Phan Quoc Buu**  
Deputy Head of Research  
Sector & Corporate Research  
Buupq@bsc.com.vn

### Macroeconomic & Market Research

**Vu Viet Anh**  
Analyst  
Anhvvt@bsc.com.vn

**Tran Thanh Tung**  
Analyst  
Tungtt1@bsc.com.vn

**Pham Thanh Thao**  
Analyst  
Thaopt1@bsc.com.vn

**Nguyen Giang Anh**  
Analyst  
Anhgng@bsc.com.vn

**Luu Diem Ngoc**  
Analyst  
Ngocld@bsc.com.vn

### BSC Headquarters

8th, 9th floor, ThaiHoldings Tower  
210 Tran Quang Khai street, Hanoi, Vietnam  
Tel: (008424) 3935 2722  
Fax: (008424) 2220 0669

### Branch

4th, 9th Floor, President Place Tower  
93 Nguyen Du Street, Ben Nghe Ward, District 1, Ho Chi Minh City, Vietnam  
Tel: (008424) 3821 8885  
Fax: (008424) 3821 8879

**BSC Research**  
hn.ptnc@bsc.com.vn  
(008424) 39352722 - Ext 108

**Institutional Investors**  
hn.tvdt.khtc@bsc.com.vn  
(008424) 39264 659

**Individual Investors**  
i-center@bsc.com.vn  
(008424) 39264 660

Website: <http://www.bsc.com.vn>