

### 推奨戦略

・VNインデックスは前日比+42.82ポイント高の1796.85で引けた。HNXインデックスは前日比+2.09ポイント高の255.86で引けた。

・VNインデックスを最も引き上げた銘柄はVIC(+15.87ポイント)、VPB(+2.97ポイント)、VCB (+2.84ポイント)、BID(+2.09ポイント)、MBB(+2.00ポイント)だった。

・VNインデックスを最も引き下げた銘柄はGAS(-2.70ポイント)、GVR(-0.53ポイント)、PLX(-0.41ポイント)、BHN(-0.05ポイント)、HPA(-0.04ポイント)だった。

・本日のVNインデックスの売買代金は前日比+1.99%増の24兆960億ドンに達した。総売買代金が32兆1,100億ドンに達した。変動幅は35.96ポイントだった。上昇には273銘柄、変わらずには47銘柄、下落には67銘柄だった。

・外国人投資家の動向について、HSX市場及びHNX市場での買越額はそれぞれ、2兆892億4,000万ドン、514億4,000万ドンだった。最も買われたのはMBB(1兆4,085億2,000万ドン)、VPB(1,625億7,000万ドン)、MWG(1,203億4,000万ドン)、MSN(1,053億ドン)、BID(929億7,000万ドン)だった。

### 先物取引契約:

先物取引契約: 先物取引契約はVN30と共に上昇した。

### カバードワラント:

カバードワラント: 2026年2月11日には、カバードワラント市場は株式市場と共にでもみ合った。

### サマリー

VNインデックスは前日比+42.82ポイント高の1796.85で引けた。18業界うちの15業界が上昇した。最も上昇率は不動産業、保険業だった。外国人投資家はHSX市場とUPCOM及びHNX市場で買い越した。次の数日間には、VNインデックスは狭い変動で推移している。投資家は次の数日間に慎重に取引するべきだ。

### BSC30, BSC50ポートフォリオの効率

- ・ BSC30 **+0.90%**. : 最も上昇した銘柄: **HCM (+6.82%), SSI (+4.29%), KBC (+3.43%)**.
- ・ BSC50 **+1.10%**. 下落した銘柄: **FTS (+6.98%), SIP (+6.95%), IDC (+5.47%)**.

	BSC30	BSC50	VN Index	VN30 Index
前日比	2.33%	2.18%	2.44%	2.53%
前週比	-1.79%	-3.55%	0.30%	0.64%
前月比	0.94%	0.17%	-4.29%	-3.81%
前四半期比	8.19%	-0.20%	10.14%	7.33%

ソース: FiinPro-X, BSC

#### 国内市場概要

	VNI	HNX	UPCOM
ポイント	1,796.85	255.86	126.46
% 1D	2.44%	0.82%	0.37%
売買代金	24,096	1,266	362
%1D	1.99%	-21.22%	-65.41%
外国人投資家の 売買代金（買い 越し・売り越し）	2089.24	51.44	51.26

ソース: FiinPro-X, BSC総合

#### 外人投資家による売買金額上位

購入銘柄トップ	売買代金	売却銘柄トッ	売買代金
MBB	1,408.52	VCB	-168.50
VPB	162.57	FPT	-104.33
MWG	120.34	HPG	-95.75
MSN	105.30	PNJ	-46.29
BID	92.97	VIC	-42.46

ソース: FiinPro-X, BSC総合

#### 世界市場

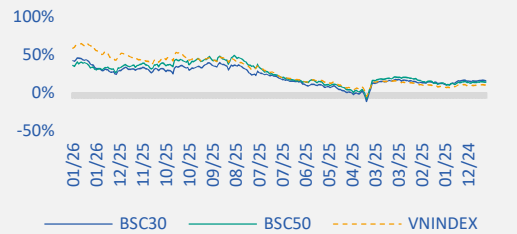
		%D	%W
SPX	6,942	-0.33%	0.35%
FTSE100	10,382	0.27%	-0.20%
Eurostoxx	6,032	-0.53%	0.73%
Shanghai	4,132	0.09%	0.73%
Nikkei	57,651	2.28%	5.35%

ソース: Vietstock.vn, BSC総合

	価値	%
貨物		
ブレンド原油	69.79	1.44%
金価格	5,053	-0.21%
為替レート		
対USD為替レート	26,110	0.19%
対EUR為替レート	31,632	0.12%
対円為替レート	172	1.18%
金利		
国債金利（10年間物）	4.3%	
銀行間金利（1か月物）	8.7%	

ソース: FiinPro-X, BSC総合

#### BSC30, BSC50ポートフォリオの効率



ソース: BSC

#### 科目

市場のサマリー	ページ 1
市場総計	ページ 2
BSC30ポートフォリオ	ページ 3
BSC50ポートフォリオ	ページ 4
利用規約	ページ 5

市場総計

VNインデックスにプラス寄与上位 5銘柄

	株価	変動率	VNインデックスに貢献したポイント	売買高 (100万株)
VIC	150.80	6.57%	15.87	7.73
VPB	28.30	6.39%	2.97	7.93
VCB	64.70	2.54%	2.84	8.36
BID	48.50	2.97%	2.09	7.02
MBB	29.00	4.13%	2.00	8.05

HNX指数にプラス寄与上位 5銘柄

	株価	変動率	VNインデックスに貢献したポイント	売買高 (100万株)
KSV	169.30	3.87%	0.73	0.20
HUT	16.50	5.10%	0.50	1.07
SHS	18.30	3.98%	0.37	0.90
CEO	19.30	4.89%	0.30	0.57
MBS	26.60	2.70%	0.27	0.66

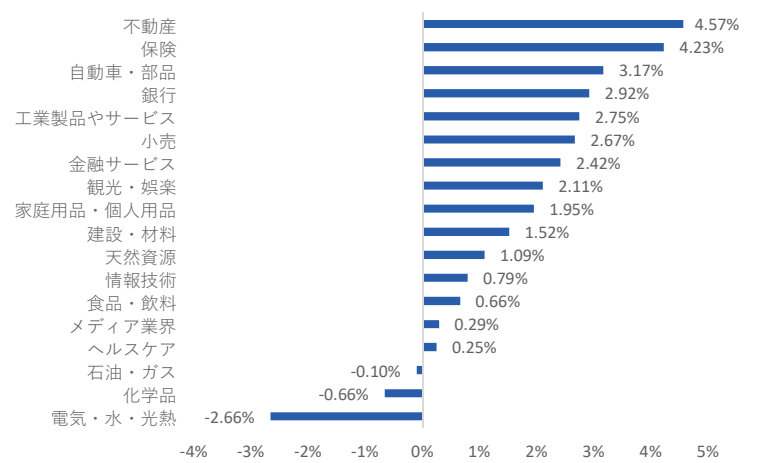
HSXの上昇率上位 5銘柄

	株価	変動率	VNインデックスに貢献したポイント	売買高 (100万株)
EIB	21.40	7.00%	0.58	236.95
BFC	56.60	6.99%	0.05	1.11
DLG	2.91	6.99%	0.01	2.09
TCH	16.10	6.98%	0.21	14.29
SVI	36.90	6.96%	0.01	0.00

HNXの上昇率上位 5銘柄

	株価	変動率	VNインデックスに貢献したポイント	売買高 (100万株)
VBC	22.20	9.90%	0.06	0.00
ATS	21.40	9.74%	0.03	0.00
VC6	22.60	9.71%	0.09	0.00
MAS	37.30	9.71%	0.06	0.00
PEN	8.30	9.21%	0.01	0.00

図表 1  
セクターのパフォーマンス



VNインデックスにマイナス寄与上位 5銘柄

	株価	変動率	VNインデックスに貢献したポイント	売買高 (100万株)
GAS	102.00	-5.29%	-2.70	2.41
GVR	35.30	-1.81%	-0.53	4.00
PLX	51.70	-3.00%	-0.41	1.27
BHN	31.80	-3.49%	-0.05	0.23
HPA	43.50	-1.69%	-0.04	0.29

HNX指数にマイナス寄与上位 5銘柄

	株価	変動率	VNインデックスに貢献したポイント	売買高 (100万株)
KSF	78.50	-4.27%	-1.69	0.90
PTI	31.90	-4.49%	-0.10	0.12
DTK	11.10	-0.89%	-0.04	0.68
HTC	37.60	-9.62%	-0.03	0.02
VMS	54.70	-9.88%	-0.03	0.01

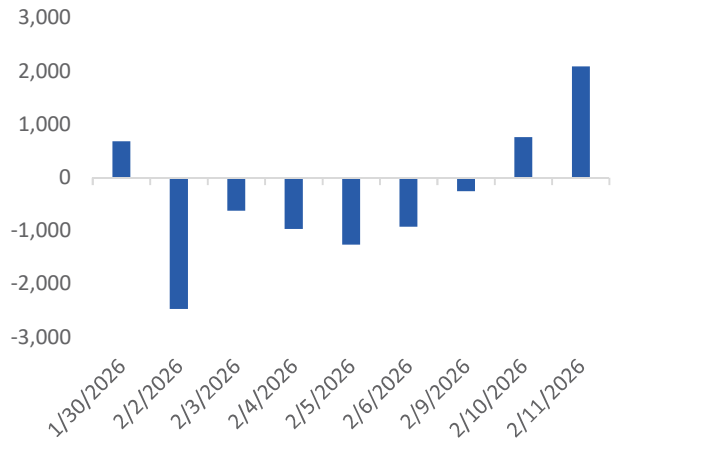
HSXの下落率上位 5銘柄

	株価	変動率	VNインデックスに貢献したポイント	売買高 (100万株)
PNC	27.90	-7.00%	0.00	0.00
TCR	2.98	-6.88%	0.00	0.01
PIT	7.10	-6.58%	0.00	0.01
SMA	7.62	-6.50%	0.00	0.00
VRC	13.10	-5.42%	-0.01	1.02

HNXの下落率上位 5銘柄

	株価	変動率	VNインデックスに貢献したポイント	売買高 (100万株)
VMS	54.70	-9.88%	-0.19	0.02
HTC	37.60	-9.62%	-0.23	0.15
VLA	8.30	-7.78%	-0.01	0.00
PTX	23.00	-7.63%	-0.04	0.00
KDM	30.00	-5.96%	-0.05	0.04

図表 2  
外国人投資家の取引



ソース: FiinPro-X, BSC総合

BSC30ポートフォリオ

銘柄	業界	前日終値 (1千 VND)	前日比 (%)	Beta	時価総額 (10 億VND)	売買代金 (1 0億VND)	EPS (VND)	P/E	目標価格 (VND/株)	外国人保有 率	レポートのリン ク
MWG	小売	91.9	2.9%	1.1	134,948	1000.4	4,777	19.2	106,000	47.4%	<a href="#">Link</a>
KBC	不動産	34.2	0.6%	1.2	32,208	151.6	2,500	13.7	46,000	11.2%	<a href="#">Link</a>
KDH	不動産	28.6	3.4%	1.1	32,039	287.4	943	30.3	39,900	27.2%	<a href="#">Link</a>
PDR	不動産	17.9	3.5%	1.3	17,861	210.1	531	33.7	28,200	6.7%	<a href="#">Link</a>
VHM	不動産	103.0	1.7%	1.7	423,063	741.1	10,008	10.3	119,600	8.1%	<a href="#">Link</a>
FPT	情報技術	98.6	0.8%	0.7	167,966	643.3	5,511	17.9	118,700	39.1%	<a href="#">Link</a>
BSR	石油・ガス	23.5	1.5%	0.0	117,421	320.7	1,036	22.6	23,200	1.7%	<a href="#">Link</a>
PVS	石油・ガス	42.8	1.4%	1.4	21,889	313.0	3,560	12.0	43	16.8%	<a href="#">Link</a>
HCM	金融サービス	23.4	2.6%	1.1	25,271	186.4	1,454	16.1		33.4%	<a href="#">Link</a>
SSI	金融サービス	31.2	4.2%	1.0	77,722	703.4	2,027	15.4		32.5%	<a href="#">Link</a>
VCI	金融サービス	35.6	2.3%	0.9	30,221	225.6	1,849	19.2		17.2%	<a href="#">Link</a>
DCM	化学品	39.5	1.3%	1.1	20,911	147.2	3,618	10.9	47,300	5.3%	<a href="#">Link</a>
DGC	化学品	68.5	0.7%	0.7	26,015	137.6	7,965	8.6	109,300	5.5%	<a href="#">Link</a>
ACB	銀行	23.7	2.8%	0.8	121,482	526.0	3,042	7.8	28,400	27.5%	<a href="#">Link</a>
CTG	銀行	37.9	2.2%	1.0	294,367	522.1	4,454	8.5	53,500	25.4%	<a href="#">Link</a>
HDB	銀行	27.8	3.7%	1.2	139,147	1047.1	3,432	8.1	34,400	22.8%	<a href="#">Link</a>
MBB	銀行	29.0	4.1%	1.0	233,595	3015.4	3,325	8.7	29,300	22.6%	<a href="#">Link</a>
MSB	銀行	12.0	1.7%	1.0	37,440	185.7	1,804	6.7	14,000	29.3%	<a href="#">Link</a>
STB	銀行	61.1	2.7%	0.7	115,187	768.3	3,150	19.4		14.5%	<a href="#">Link</a>
TCB	銀行	35.3	2.0%	1.1	250,144	387.8	3,577	9.9	43,500	22.5%	<a href="#">Link</a>
TPB	銀行	17.4	3.3%	1.0	48,130	165.5	2,660	6.5	-	24.9%	<a href="#">Link</a>
VCB	銀行	64.7	2.5%	0.7	540,612	727.5	4,210	15.4	73,200	20.9%	<a href="#">Link</a>
VIB	銀行	17.0	2.7%	0.8	57,698	191.8	2,143	7.9	23,000	4.8%	<a href="#">Link</a>
VPB	銀行	28.3	6.4%	1.2	224,530	786.6	3,024	9.4	36,500	24.8%	<a href="#">Link</a>
HPG	天然資源	26.9	1.1%	0.8	206,086	865.9	2,013	13.3	33,170	20.9%	<a href="#">Link</a>
HSG	天然資源	15.6	1.0%	0.9	9,687	44.5	1,012	15.4	19,800	4.3%	<a href="#">Link</a>
DBC	食品・飲料	26.7	1.0%	0.9	10,257	89.5	3,915	6.8	28,800	2.1%	<a href="#">Link</a>
MSN	食品・飲料	78.0	1.6%	1.0	112,781	459.2	2,710	28.8	98,300	23.0%	<a href="#">Link</a>
VNM	食品・飲料	69.1	1.0%	0.5	144,416	186.1	4,503	15.4	64,500	50.3%	<a href="#">Link</a>

ソース: FiinPro-X, BSC

BSC30ポートフォリオには、ホーチミン証券取引所(HOSE)、ハノイ証券取引所(HNX)及びUpcom市場での最大の時価総額及び最大売買代金を持つ30社が含まれている。

BSC30の中に企業は銀行、証券、消費財、小売、テクノロジー、製造、物流、電力、不動産などの多くの重要な経済セクターを代表しています。BSC30ポートフォリオは安定的な運営活動、堅調な財務、効果的な管理、強い競争性という基準を基づく、BSCの専門家により評価され、選択されております。BSC30ポートフォリオは毎四半期アップデートされる。投資家はBSC30 ポートフォリオを参考し、投資することを検討するべきだ。

DANH MỤC BSC50

銘柄	業界	前日終値 (1千 VND)	前日比 (%)	Beta	時価総額 (10億 VND)	売買代金 (10億 VND)	EPS (VND)	P/E	外国人投資家の保有率	ROE (%)	レポートのリンク
DGW	小売	50.4	3.81%	1.2	11,147	183.9	2,494	20.2	22.5%	17.1%	<a href="#">Link</a>
FRT	小売	167.0	1.21%	0.8	28,440	58.2	4,667	35.8	32.5%	26.1%	<a href="#">Link</a>
BVH	保険	78.3	4.54%	1.2	58,124	80.0	3,996	19.6	27.1%	12.6%	<a href="#">Link</a>
DIG	不動産	16.2	5.21%	1.0	12,862	236.1	990	16.3	2.6%	7.3%	<a href="#">Link</a>
DXG	不動産	15.7	6.46%	1.1	17,409	572.4	229	68.5	21.8%	1.9%	<a href="#">Link</a>
HDC	不動産	21.5	3.86%	0.9	4,295	73.3	2,559	8.4	1.4%	24.9%	<a href="#">Link</a>
HDG	不動産	26.8	3.08%	1.3	9,915	47.1	1,907	14.1	19.3%	10.9%	<a href="#">Link</a>
IDC	不動産	46.5	2.65%	1.3	17,647	87.6	5,090	9.1	14.5%	32.0%	<a href="#">Link</a>
NLG	不動産	28.9	5.09%	1.1	14,019	103.9	1,805	16.0	42.1%	6.3%	<a href="#">Link</a>
SIP	不動産	58.6	1.91%	1.1	14,188	14.6	5,601	10.5	2.8%	28.5%	<a href="#">Link</a>
SZC	不動産	34.0	1.65%	1.0	6,111	35.0	1,917	17.7	5.5%	10.9%	<a href="#">Link</a>
TCH	不動産	16.1	6.98%	1.3	14,685	227.7	416	38.7	10.1%	3.0%	<a href="#">Link</a>
VIC	不動産	150.8	6.57%	1.4	1,162,069	823.9	1,739	86.7	2.8%	9.4%	<a href="#">Link</a>
VRE	不動産	29.4	1.55%	1.5	66,806	179.7	2,837	10.4	11.7%	14.3%	<a href="#">Link</a>
CMG	情報技術	34.3	0.44%	1.0	7,989	9.5	1,700	20.2	38.2%	13.1%	<a href="#">Link</a>
PLX	石油・ガス	51.7	-3.00%	0.8	65,690	390.8	2,122	24.4	15.2%	10.3%	<a href="#">Link</a>
PVD	石油・ガス	32.6	0.46%	1.1	18,122	325.8	1,866	17.5	12.7%	6.4%	<a href="#">Link</a>
FTS	金融サービス	32.6	2.19%	1.0	11,296	20.2	1,161	28.1	24.9%	9.3%	<a href="#">Link</a>
MBS	金融サービス	26.6	2.70%	1.7	17,750	104.8	1,886	14.1	0.5%	15.2%	<a href="#">Link</a>
GAS	電気・水・光熱	102.0	-5.29%	0.8	246,121	337.6	4,730	21.6	2.4%	18.0%	<a href="#">Link</a>
POW	電気・水・光熱	13.2	1.93%	0.9	40,496	130.3	836	15.8	4.9%	7.1%	<a href="#">Link</a>
REE	電気・水・光熱	61.8	2.15%	0.5	33,474	18.0	4,668	13.2	49.0%	12.7%	<a href="#">Link</a>
VJC	観光・娯楽	168.0	3.07%	0.6	99,391	335.7	3,728	45.1	6.6%	10.1%	<a href="#">Link</a>
GEX	工業製品やサービス	35.9	6.86%	1.0	32,351	319.6	1,635	21.9	8.2%	9.3%	<a href="#">Link</a>
GMD	工業製品やサービス	71.3	0.42%	0.8	30,409	93.3	3,986	17.9	38.8%	13.2%	<a href="#">Link</a>
HAH	工業製品やサービス	57.8	2.48%	0.6	9,760	68.9	6,258	9.2	7.2%	31.0%	<a href="#">Link</a>
PVT	工業製品やサービス	20.2	1.26%	0.8	9,469	47.1	2,210	9.1	10.8%	12.7%	<a href="#">Link</a>
VTP	工業製品やサービス	103.7	0.19%	0.8	12,629	47.5	3,325	31.2	5.6%	24.1%	<a href="#">Link</a>
PNJ	家庭用品・個人用品	115.9	2.66%	0.7	39,539	316.7	8,353	13.9	47.8%	23.1%	<a href="#">Link</a>
TCM	家庭用品・個人用品	26.3	0.00%	0.9	2,947	53.1	2,402	11.0	48.4%	11.5%	<a href="#">Link</a>
TNG	家庭用品・個人用品	22.4	5.66%	1.4	2,884	60.1	3,163	7.1	18.0%	20.1%	<a href="#">Link</a>
DPM	化学品	25.3	0.60%	1.0	17,168	128.8	1,579	16.0	5.2%	9.6%	<a href="#">Link</a>
GVR	化学品	35.3	-1.81%	1.6	141,200	194.8	1,406	25.1	0.7%	10.3%	<a href="#">Link</a>
EIB	銀行	21.4	7.00%	1.0	39,862	4636.8	610	35.1	3.1%	4.5%	<a href="#">Link</a>
LPB	銀行	42.1	0.60%	0.8	125,615	53.6	3,824	11.0	0.8%	25.2%	<a href="#">Link</a>
NAB	銀行	14.2	0.71%	0.5	24,277	19.5	2,438	5.8	1.6%	19.6%	<a href="#">Link</a>
OCB	銀行	11.6	1.75%	0.9	30,891	30.2	1,513	7.7	19.7%	12.3%	<a href="#">Link</a>
NKG	天然資源	15.0	1.36%	0.8	6,691	45.9	461	32.4	5.2%	2.9%	<a href="#">Link</a>
ANV	食品・飲料	26.4	3.33%	1.0	7,029	34.8	3,754	7.0	3.4%	31.6%	<a href="#">Link</a>
BAF	食品・飲料	37.7	0.80%	0.6	11,446	89.0	341	110.4	4.4%	2.8%	<a href="#">Link</a>
SAB	食品・飲料	48.7	0.72%	0.7	62,461	35.5	3,449	14.1	58.4%	19.9%	<a href="#">Link</a>
VHC	食品・飲料	60.0	0.00%	0.9	13,467	56.4	6,073	9.9	21.0%	15.0%	<a href="#">Link</a>
BMP	建設・材料	157.0	1.16%	0.1	12,852	10.2	15,010	10.5	83.8%	44.1%	<a href="#">Link</a>
CTD	建設・材料	82.7	3.25%	1.0	8,808	44.9	7,388	11.2	49.0%	8.7%	<a href="#">Link</a>
CTR	建設・材料	93.0	0.22%	1.1	10,638	31.5	5,244	17.7	5.2%	30.5%	<a href="#">Link</a>
DPG	建設・材料	46.6	2.87%	0.9	4,697	71.2	3,241	14.4	11.3%	15.6%	<a href="#">Link</a>
HHV	建設・材料	12.3	2.08%	1.1	6,703	29.6	1,203	10.2	10.2%	5.9%	<a href="#">Link</a>
PC1	建設・材料	25.5	4.29%	1.0	10,488	99.0	2,553	10.0	15.0%	17.4%	<a href="#">Link</a>
VCG	建設・材料	18.5	1.37%	1.0	11,927	58.6	6,084	3.0	3.0%	39.8%	<a href="#">Link</a>
VGC	建設・材料	48.2	0.00%	1.1	21,610	78.9	3,130	15.4	3.0%	16.5%	<a href="#">Link</a>

ソース: FiinPro-X, BSC

BSC50ポートフォリオには、ホーチミン証券取引所(HOSE)、ハノイ証券取引所(HNX)及びUpcom市場での最大の時価総額及び最大売買代金を持つ50社が含まれている。

BSC50の中に企業は銀行、証券、消費財、小売、テクノロジー、製造、物流、電力、不動産などの多くの重要な経済セクターを代表しています。BSC50ポートフォリオは安定的な運営活動、堅調な財務、効果的な管理、強い競争性という基準に基づく、BSCの専門家により四半期に評価され、選択されております。BSC50ポートフォリオは毎四半期アップデートされる。BSC50ポートフォリオは市場の上昇傾向及び短期的な取引に適しています。

## 利用規約

本レポートはベトナム投資開発銀行証券株式会社（BSC）の作成によるレポートで、週間内の証券市場状況及びマクロ経済に関する分析、一般情報を提供するものです。本レポートはいかなる法人または個人の要求により作成されたレポートではありません。投資家は参考資料として本レポートの分析、評価、一般情報をご利用下さい。本レポートの情報、評価、予告などは信頼的なデータ源に基づいたものです。しかし、当社は掲載される情報の正確性に対していかなる保証もなされるものではありません。情報の使用に関して、またはその使用の結果に関して、その他の事項に関して、いかなる保証も負担いたしません。本レポートに掲載される評価や観点は現時点の考慮に基づいたものです。しかし、評価や観点は予告なしに変更されることがありますので、あらかじめご了承ください。本レポートの著作権者はベトナム投資開発銀行証券株式会社であるので、当社の書面による事前の許可なく、いかなる形式またはいかなる手段によっても、複製、再出版は著作権法、プライバシーに関する法律に違反することになります。当社の書面による事前の許可なく、いかなる形式またはいかなる手段によっても、複製、再出版または転送することを禁じます。

### Contact Information - BSC Research

Tran Thang Long

Head of Research

Longtt@bsc.com.vn

Bui Nguyen Khoa

Deputy Head of Research

Macroeconomic & Market Research

Khoabn@bsc.com.vn

Phan Quoc Buu

Deputy Head of Research

Sector & Corporate Research

Buupq@bsc.com.vn

### Macroeconomic & Market Research

Vu Viet Anh

Analyst

Anhvv@bsc.com.vn

Tran Thanh Tung

Analyst

Tungtt1@bsc.com.vn

Pham Thanh Thao

Analyst

Thaopt1@bsc.com.vn

Nguyen Giang Anh

Analyst

Anhng@bsc.com.vn

Luu Diem Ngoc

Analyst

Ngocld@bsc.com.vn

### BSC Headquarters

8th, 9th floor, ThaiHoldings Tower

210 Tran Quang Khai street, Hanoi, Vietnam

Tel: (008424) 3935 2722

Fax: (008424) 2220 0669

### Branch

4th, 9th Floor, President Place Tower

93 Nguyen Du Street, Ben Nghe Ward, District 1, Ho Chi Minh City, Vietnam

Tel: (008424) 3821 8885

Fax: (008424) 3821 8879

### BSC Research

hn.ptnc@bsc.com.vn

(008424) 39352722 - Ext 108

### Institutional Investors

hn.tvdt.khtc@bsc.com.vn

(008424) 39264 659

### Individual Investors

i-center@bsc.com.vn

(008424) 39264 660

Website: <http://www.bsc.com.vn>