

### 推奨戦略

- ・VNインデックスは前日比+2.55ポイント高の1677.54で引けた。HNXインデックスは前日比+1.67ポイント高の246.7で引けた。
- ・VNインデックスを最も引き上げた銘柄はVIC(+3.00ポイント)、LPB(+1.26ポイント)、VPB(+0.77ポイント)、VIX(+0.38ポイント)、SSI(+0.30ポイント)だった。
- ・VNインデックスを最も引き下げた銘柄はVHM(-1.72ポイント)、GEE(-0.74ポイント)、GAS(-0.61ポイント)、HDB(-0.52ポイント)、TCB(-0.52ポイント)だった。
- ・本日のVNインデックスの売買代金は前日比-7.70%減の13兆4,090億ドンに達した。総売買代金が15兆1,790億ドンに達した。変動幅は24.95ポイントだった。上昇には161銘柄、変わらずには70銘柄、下落には140銘柄だった。
- ・外国人投資家の動向について、HSX市場での売越額は8,243億ドンだったが、HNX市場での買越額は415億6,000万ドンだった。最も売られたのはTCB(1,787億8,000万ドン)、HDB(1,624億1,000万ドン)、MBB(1,409億5,000万ドン)、ACB(810億6,000万ドン)、SSI(685億1,000万ドン)だった。

### 先物取引契約:

先物取引契約: 先物取引契約はVN30と共に上昇した。

### カバードワラント:

カバードワラント: 2026年4月7日には、カバードワラント市場は株式市場と共に変更した。

### サマリー

VNインデックスは前日比+2.55ポイント高の1677.54で引けた。18業界うちの8業界が上昇した。最も下落率は個人・家族用製品業だった。一方、最も上昇率は金融サービス業だった。外国人投資家はHSX市場で売り越したが、UPCOMとHNX市場で買い越した。VNインデックスはサポート線SMA20とSMA200をテストしている。売買代金の減少は投資家の不安を示した。明確な情報を受けるまでに、投資家は慎重に取引するべきだ。

### BSC30, BSC50ポートフォリオの効率

- ・BSC30 +0.90%.: 最も上昇した銘柄: HCM (+6.82%), SSI (+4.29%), KBC (+3.43%).
- ・BSC50 +1.10%. 下落した銘柄: FTS (+6.98%), SIP (+6.95%), IDC (+5.47%).

	BSC30	BSC50	VN Index	VN30 Index
前日比	0.28%	0.70%	0.15%	0.26%
前週比	-1.28%	-2.81%	0.18%	0.62%
前月比	-1.67%	0.96%	-5.11%	-3.32%
前四半期比	20.04%	26.52%	-9.89%	-12.20%

ソース: FiinPro-X, BSC

### 国内市場概要

	VNI	HNX	UPCOM
ポイント	1,677.54	246.70	125.64
% 1D	0.15%	0.68%	-0.15%
売買代金	13,409	950	321
%1D	-7.70%	-13.62%	-16.38%
外国人投資家の 売買代金 (買い 越し・売り越し)	-824.30	41.56	2.38

ソース: FiinPro-X, BSC総合

### 外国人投資家による売買金額上位

購入銘柄トップ	売買代金	売却銘柄トッ	売買代金
VIC	53.07	TCB	-178.78
DGC	33.01	HDB	-162.41
VCK	30.53	MBB	-140.95
PVD	27.02	ACB	-81.06
DPM	20.37	SSI	-68.51

ソース: FiinPro-X, BSC総合

### 世界市場

		%D	%W
SPX	6,612	0.44%	3.82%
FTSE100	10,462	0.25%	4.97%
Eurostoxx	5,732	0.71%	4.18%
Shanghai	53,429,56	0.26%	4.82%
Nikkei	25,117	-0.70%	1.05%

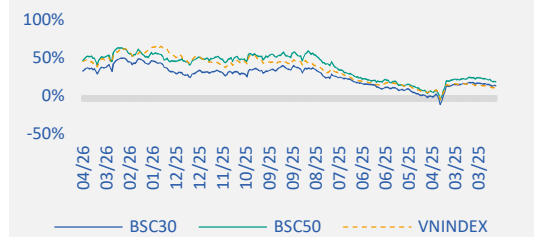
ソース: Vietstock.vn, BSC総合

### 価値 %

貨物	価値	%
ブレンド原油	109.61	0.53%
金価格	4,682	0.10%
為替レート		
対USD為替レート	26,363	0.01%
対EUR為替レート	31,325	0.70%
対円為替レート	170	0.59%
金利		
国債金利 (10年間物)	4.4%	
銀行間金利 (1か月物)	7.8%	

ソース: FiinPro-X, BSC総合

### BSC30, BSC50ポートフォリオの効率



ソース: BSC

### 科目

市場のサマリー	ページ 1
市場総計	ページ 2
BSC30ポートフォリオ	ページ 3
BSC50ポートフォリオ	ページ 4
利用規約	ページ 5

市場総計

VNインデックスにプラス寄与上位 5銘柄

銘柄	株価	変動率	VNインデックスに貢献したポイント	売買高 (100万株)
VIC	143.40	1.27%	3.00	3.15
LPB	48.00	4.12%	1.26	3.64
VPB	26.05	1.76%	0.77	11.43
VIX	16.95	6.94%	0.38	40.69
SSI	27.50	2.04%	0.30	18.22

HNX指数にプラス寄与上位 5銘柄

銘柄	株価	変動率	VNインデックスに貢献したポイント	売買高 (100万株)
SHS	17.20	4.24%	0.37	11.29
IDC	47.00	2.84%	0.29	1.41
KSV	151.20	1.48%	0.25	0.01
MBS	20.00	2.56%	0.19	2.40
CEO	16.40	2.50%	0.13	7.93

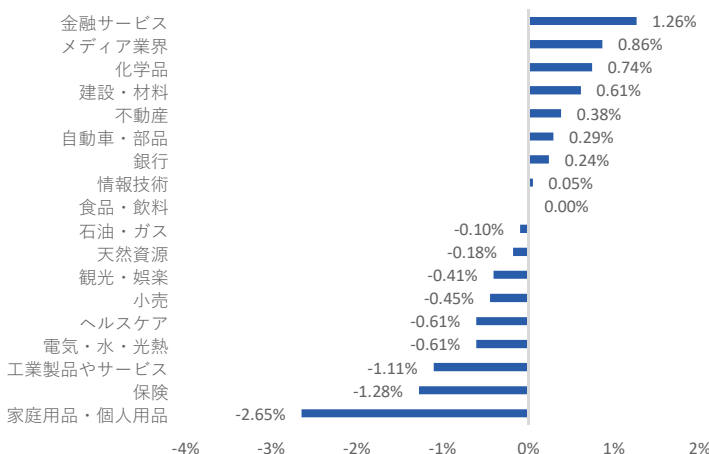
HSXの上昇率上位 5銘柄

銘柄	株価	変動率	VNインデックスに貢献したポイント	売買高 (100万株)
LGL	5.53	6.96%	0.00	0.19
VIX	16.95	6.94%	0.61	40.69
ASP	5.58	6.90%	0.00	0.49
C47	10.50	6.60%	0.01	0.12
ADG	9.05	5.85%	0.00	0.00

HNXの上昇率上位 5銘柄

銘柄	株価	変動率	VNインデックスに貢献したポイント	売買高 (100万株)
VMS	60.30	9.84%	0.20	0.01
ADC	17.90	9.82%	0.03	0.00
NSH	5.60	9.80%	0.04	0.37
SGH	21.40	9.74%	0.10	0.00
TTL	8.40	9.09%	0.12	0.00

図表 1  
セクターのパフォーマンス



VNインデックスにマイナス寄与上位 5銘柄

銘柄	株価	変動率	VNインデックスに貢献したポイント	売買高 (100万株)
VHM	115.00	-1.71%	-1.72	3.28
GEE	188.00	-5.05%	-0.74	0.76
GAS	77.30	-1.53%	-0.61	1.24
HDB	25.10	-1.95%	-0.52	19.32
TCB	28.70	-1.20%	-0.52	16.72

HNX指数にマイナス寄与上位 5銘柄

銘柄	株価	変動率	VNインデックスに貢献したポイント	売買高 (100万株)
HHC	150.30	-10.00%	-0.14	0.00
PVS	37.40	-1.06%	-0.11	4.72
PVI	77.50	-0.64%	-0.07	0.03
VCS	39.60	-1.00%	-0.04	0.11
SAF	50.50	-6.48%	-0.02	0.00

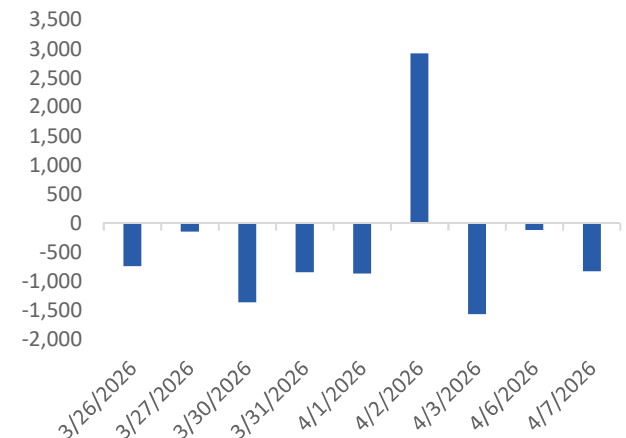
HSXの下落率上位 5銘柄

銘柄	株価	変動率	VNインデックスに貢献したポイント	売買高 (100万株)
NNC	43.25	-6.99%	-0.01	0.14
MDG	38.15	-6.95%	-0.01	0.02
DCL	49.15	-6.91%	-0.05	0.41
CRC	9.16	-6.91%	-0.01	3.55
HU1	5.85	-6.85%	0.00	0.00

HNXの下落率上位 5銘柄

銘柄	株価	変動率	VNインデックスに貢献したポイント	売買高 (100万株)
STC	12.70	-9.93%	-0.03	0.00
KMT	9.80	-9.26%	-0.03	0.00
ALT	11.10	-8.26%	-0.02	0.00
D11	10.00	-8.26%	-0.03	0.00
GLT	29.00	-7.64%	-0.08	0.00

図表 2  
外国人投資家の取引



ソース: FiinPro-X, BSC総合

## BSC30ポートフォリオ

銘柄	業界	前日終値 (1千 VND)	前日比 (%)	Beta	時価総額 (10 億VND)	売買代金 (1 0億VND)	EPS (VND)	P/E	目標価格 (VND/株)	外国人保有 率	レポートのリン ク
MWG	小売	78.0	-0.4%	1.1	114,978	369.6	4,775	16.4	113,000	48.8%	<a href="#">Link</a>
KBC	不動産	31.8	-0.2%	1.4	29,948	382.2	2,450	13.0	46,000	9.3%	<a href="#">Link</a>
KDH	不動産	25.0	0.0%	0.9	28,055	79.5	936	26.7	39,900	28.7%	<a href="#">Link</a>
PDR	不動産	15.7	1.0%	1.2	15,516	97.9	531	29.3	28,200	6.3%	<a href="#">Link</a>
VHM	不動産	115.0	-1.7%	1.5	480,567	379.6	10,200	11.5	119,600	8.2%	<a href="#">Link</a>
FPT	情報技術	74.0	0.1%	0.7	125,889	378.1	5,515	13.4	124,400	32.9%	<a href="#">Link</a>
BSR	石油・ガス	25.2	0.2%	0.0	125,683	275.3	1,041	24.1	-	1.7%	<a href="#">Link</a>
PVS	石油・ガス	37.4	-1.1%	1.6	19,332	176.6	3,616	10.5	52,300	15.7%	<a href="#">Link</a>
HCM	金融サービス	24.3	1.0%	1.3	25,919	207.7	1,454	16.5	-	35.0%	<a href="#">Link</a>
SSI	金融サービス	27.5	2.0%	1.3	67,135	493.9	1,967	13.7	-	31.7%	<a href="#">Link</a>
VCI	金融サービス	27.2	3.4%	1.1	30,183	196.1	1,311	20.1	-	20.1%	<a href="#">Link</a>
DCM	化学品	44.3	3.0%	0.6	22,764	133.2	3,702	11.6	40,200	9.2%	<a href="#">Link</a>
DGC	化学品	54.2	2.3%	0.7	20,128	96.3	7,965	6.7	96,700	6.2%	<a href="#">Link</a>
ACB	銀行	23.2	-0.2%	0.7	119,427	250.9	3,042	7.6	27,100	27.5%	<a href="#">Link</a>
CTG	銀行	33.7	0.0%	0.9	261,746	172.3	4,455	7.6	53,500	25.3%	<a href="#">Link</a>
HDB	銀行	25.1	-2.0%	1.2	128,135	489.8	3,437	7.5	32,700	22.2%	<a href="#">Link</a>
MBB	銀行	25.6	-0.2%	0.8	206,611	393.0	3,325	7.7	32,400	23.1%	<a href="#">Link</a>
MSB	銀行	11.6	0.4%	0.9	35,880	218.6	1,804	6.4	14,000	28.7%	<a href="#">Link</a>
STB	銀行	61.7	0.8%	0.8	115,375	180.6	3,150	19.4	-	12.5%	<a href="#">Link</a>
TCB	銀行	28.7	-1.2%	1.0	205,855	480.8	3,577	8.1	43,500	22.5%	<a href="#">Link</a>
TPB	銀行	15.8	-0.6%	1.0	43,969	144.7	2,668	5.9	-	24.4%	<a href="#">Link</a>
VCB	銀行	58.0	0.0%	0.8	484,629	233.0	4,210	13.8	75,800	20.3%	<a href="#">Link</a>
VIB	銀行	16.7	0.3%	0.8	56,677	45.4	2,143	7.8	23,000	5.0%	<a href="#">Link</a>
VPB	銀行	26.1	1.8%	1.3	203,108	294.4	3,024	8.5	36,500	24.9%	<a href="#">Link</a>
HPG	天然資源	26.8	-0.2%	0.8	206,086	394.9	2,013	13.3	32,200	22.1%	<a href="#">Link</a>
HSG	天然資源	14.6	-0.7%	1.0	9,097	22.7	1,012	14.5	15,700	3.5%	<a href="#">Link</a>
DBC	食品・飲料	22.4	0.5%	0.8	8,583	19.2	3,915	5.7	28,800	1.6%	<a href="#">Link</a>
MSN	食品・飲料	75.1	-0.3%	1.1	108,877	306.9	2,710	27.8	100,400	24.1%	<a href="#">Link</a>
VNM	食品・飲料	61.0	0.2%	0.5	127,278	111.2	4,503	13.5	78,000	48.9%	<a href="#">Link</a>

ソース: FiinPro-X, BSC

BSC30ポートフォリオには、ホーチミン証券取引所(HOSE)、ハノイ証券取引所(HNX)及びUpcom市場での最大の時価総額及び最大売買代金を持つ30社が含まれている。

BSC30の中に企業は銀行、証券、消費財、小売、テクノロジー、製造、物流、電力、不動産などの多くの重要な経済セクターを代表しています。BSC30ポートフォリオは安定的な運営活動、堅調な財務、効果的な管理、強い競争性という基準を基づく、BSCの専門家により評価され、選択されており、BSC30ポートフォリオは毎四半期アップデートされる。投資家はBSC30ポートフォリオを参考し、投資することを検討するべきだ。

DANH MỤC BSC50

銘柄	業界	前日終値 (1千 VND)	前日比 (%)	Beta	時価総額 (10億 VND)	売買代金 (10億 VND)	EPS (VND)	P/E	外国人投資家の保有率	ROE (%)	レポートのリンク
DGW	小売	43.0	-1.72%	1.2	9,665	52.6	2,492	17.5	23.1%	17.1%	<a href="#">Link</a>
FRT	小売	149.5	1.01%	0.9	25,205	35.5	4,667	31.7	32.9%	26.1%	<a href="#">Link</a>
BVH	保険	79.9	-1.60%	0.9	60,277	49.5	3,821	21.3	27.4%	12.1%	<a href="#">Link</a>
DIG	不動産	13.6	0.00%	1.1	10,831	136.1	987	13.8	2.4%	7.3%	<a href="#">Link</a>
DXG	不動産	13.9	0.36%	1.2	15,407	171.3	231	60.0	19.6%	1.9%	<a href="#">Link</a>
HDC	不動産	17.9	0.00%	1.2	3,576	24.1	2,559	7.0	1.8%	24.9%	<a href="#">Link</a>
HDG	不動産	27.8	0.72%	1.0	10,211	70.1	2,082	13.3	20.1%	11.9%	<a href="#">Link</a>
IDC	不動産	47.0	2.84%	1.5	17,343	65.2	5,090	9.0	16.5%	32.0%	<a href="#">Link</a>
NLG	不動産	27.7	0.00%	0.8	13,437	56.8	1,805	15.4	41.2%	6.3%	<a href="#">Link</a>
SIP	不動産	60.4	-0.82%	1.1	14,745	12.9	5,464	11.2	2.6%	27.9%	<a href="#">Link</a>
SZC	不動産	27.7	0.91%	1.2	4,932	6.7	1,916	14.3	4.4%	10.9%	<a href="#">Link</a>
TCH	不動産	16.2	2.22%	1.1	14,411	138.1	416	38.0	13.0%	3.0%	<a href="#">Link</a>
VIC	不動産	143.4	1.27%	1.2	1,091,174	454.0	1,468	96.5	3.3%	8.0%	<a href="#">Link</a>
VRE	不動産	25.8	0.19%	1.4	58,512	74.3	2,837	9.1	11.8%	14.3%	<a href="#">Link</a>
CMG	情報技術	28.0	-1.23%	1.0	6,603	9.7	1,700	16.7	37.6%	13.1%	<a href="#">Link</a>
PLX	石油・ガス	38.6	-0.77%	1.0	49,426	77.7	2,106	18.5	14.4%	10.2%	<a href="#">Link</a>
PVD	石油・ガス	32.3	-0.31%	0.9	17,983	103.7	1,868	17.3	11.4%	6.4%	<a href="#">Link</a>
FTS	金融サービス	28.4	5.78%	1.1	9,286	25.4	1,161	23.1	24.8%	9.3%	<a href="#">Link</a>
MBS	金融サービス	20.0	2.56%	1.5	19,518	47.5	1,868	10.4	0.5%	15.2%	<a href="#">Link</a>
GAS	電気・水・光熱	77.3	-1.53%	1.0	189,417	96.3	4,730	16.6	2.2%	18.0%	<a href="#">Link</a>
POW	電気・水・光熱	12.5	0.81%	1.0	38,041	139.1	854	14.5	2.8%	7.3%	<a href="#">Link</a>
REE	電気・水・光熱	65.2	1.24%	0.5	34,883	58.0	4,669	13.8	49.0%	12.7%	<a href="#">Link</a>
VJC	観光・娯楽	163.5	0.12%	0.9	96,610	161.1	3,728	43.8	6.5%	10.1%	<a href="#">Link</a>
GEX	工業製品やサービス	36.7	0.69%	1.6	32,847	137.1	1,638	22.2	7.0%	9.3%	<a href="#">Link</a>
GMD	工業製品やサービス	71.9	0.98%	1.0	30,366	122.1	4,173	17.1	41.4%	13.8%	<a href="#">Link</a>
HAH	工業製品やサービス	54.5	-2.33%	1.0	10,370	41.8	6,736	8.3	5.2%	31.0%	<a href="#">Link</a>
PVT	工業製品やサービス	20.9	0.72%	0.8	9,751	80.2	2,208	9.4	12.8%	12.7%	<a href="#">Link</a>
VTP	工業製品やサービス	72.2	4.20%	0.9	11,472	67.7	3,325	28.3	4.8%	24.1%	<a href="#">Link</a>
PNJ	家庭用品・個人用品	100.0	-4.40%	0.8	35,684	147.0	8,350	12.5	48.8%	23.1%	<a href="#">Link</a>
TCM	家庭用品・個人用品	22.2	0.00%	0.8	2,482	21.5	2,402	9.2	48.3%	11.5%	<a href="#">Link</a>
TNG	家庭用品・個人用品	22.7	2.25%	1.5	2,858	25.5	3,172	7.0	22.1%	20.2%	<a href="#">Link</a>
DPM	化学品	28.0	1.27%	0.7	18,766	102.3	1,578	17.5	6.1%	9.6%	<a href="#">Link</a>
GVR	化学品	31.5	0.16%	1.9	125,800	56.5	1,330	23.7	0.7%	9.7%	<a href="#">Link</a>
EIB	銀行	22.1	0.00%	1.3	41,166	182.2	610	36.2	3.2%	4.5%	<a href="#">Link</a>
LPB	銀行	48.0	4.12%	0.8	137,714	174.7	3,824	12.1	0.8%	25.2%	<a href="#">Link</a>
NAB	銀行	13.1	0.38%	0.6	22,304	14.9	2,438	5.3	0.9%	19.6%	<a href="#">Link</a>
OCB	銀行	10.9	-0.46%	0.7	29,160	8.8	1,506	7.3	19.6%	12.2%	<a href="#">Link</a>
NKG	天然資源	13.6	0.74%	1.2	6,020	27.9	461	29.2	5.1%	2.9%	<a href="#">Link</a>
ANV	食品・飲料	23.7	3.95%	1.2	6,071	17.2	3,754	6.1	3.6%	31.6%	<a href="#">Link</a>
BAF	食品・飲料	34.8	0.00%	0.7	10,565	37.7	440	79.0	3.2%	3.6%	<a href="#">Link</a>
SAB	食品・飲料	44.1	-0.79%	0.5	56,946	20.8	3,449	12.9	58.4%	19.9%	<a href="#">Link</a>
VHC	食品・飲料	58.7	2.26%	0.9	12,884	51.9	6,319	9.1	19.8%	15.5%	<a href="#">Link</a>
BMP	建設・材料	124.5	-0.40%	0.4	10,233	16.5	15,010	8.3	81.3%	44.1%	<a href="#">Link</a>
CTD	建設・材料	79.5	1.15%	0.8	8,371	29.2	7,388	10.6	48.9%	8.7%	<a href="#">Link</a>
CTR	建設・材料	84.0	0.96%	1.0	9,517	10.8	5,243	15.9	5.2%	30.5%	<a href="#">Link</a>
DPG	建設・材料	42.0	3.45%	0.9	4,815	24.5	3,161	12.8	19.2%	15.6%	<a href="#">Link</a>
HHV	建設・材料	11.8	0.43%	1.1	6,429	33.2	1,192	9.9	10.5%	5.8%	<a href="#">Link</a>
PC1	建設・材料	25.8	0.19%	1.1	10,591	116.7	2,532	10.2	16.4%	17.3%	<a href="#">Link</a>
VCG	建設・材料	21.4	1.91%	0.9	13,544	109.6	5,670	3.7	2.8%	37.6%	<a href="#">Link</a>
VGC	建設・材料	44.5	1.37%	1.3	19,683	17.9	3,130	14.0	2.2%	16.5%	<a href="#">Link</a>

ソース: FiinPro-X, BSC

BSC50ポートフォリオには、ホーチミン証券取引所(HOSE)、ハノイ証券取引所(HNX)及びUpcom市場での最大の時価総額及び最大売買代金を持つ50社が含まれています。

BSC50の中に企業は銀行、証券、消費財、小売、テクノロジー、製造、物流、電力、不動産などの多くの重要な経済セクターを代表しています。BSC50ポートフォリオは安定的な運営活動、堅調な財務、効果的な管理、強い競争性という基準に基づく、BSCの専門家により四半期に評価され、選択されており、BSC50ポートフォリオは毎四半期アップデートされる。BSC50ポートフォリオは市場の上昇傾向及び短期的な取引に適しています。

## 利用規約

本レポートはベトナム投資開発銀行証券株式会社（BSC）の作成によるレポートで、週間内の証券市場状況及びマクロ経済に関する分析、一般情報を提供するものです。本レポートはいかなる法人または個人の要求により作成されたレポートではありません。投資家は参考資料として本レポートの分析、評価、一般情報をご利用下さい。本レポートの情報、評価、予告などは信頼的なデータ源に基づいたものです。しかし、当社は掲載される情報の正確性に対していかなる保証もなされるものではありません。情報の使用に関して、またはその使用の結果に関して、その他の事項に関して、いかなる保証も負担いたしません。本レポートに掲載される評価や観点は現時点の考慮に基づいたものです。しかし、評価や観点は予告なしに変更されることがありますので、あらかじめご了承ください。本レポートの著作権者はベトナム投資開発銀行証券株式会社であるので、当社の書面による事前の許可なく、いかなる形式またはいかなる手段によっても、複製、再出版は著作権法、プライバシーに関する法律に違反することになります。当社の書面による事前の許可なく、いかなる形式またはいかなる手段によっても、複製、再出版または転送することを禁じます。

### Contact Information - BSC Research

**Tran Thang Long**  
Head of Research  
Longtt@bsc.com.vn

**Bui Nguyen Khoa**  
Deputy Head of Research  
Macroeconomic & Market Research  
Khoabn@bsc.com.vn

**Phan Quoc Buu**  
Deputy Head of Research  
Sector & Corporate Research  
Buupq@bsc.com.vn

### Macroeconomic & Market Research

**Vu Viet Anh**  
Analyst  
Anhvv@bsc.com.vn

**Tran Thanh Tung**  
Analyst  
Tungtt1@bsc.com.vn

**Pham Thanh Thao**  
Analyst  
Thaopt1@bsc.com.vn

**Nguyen Giang Anh**  
Analyst  
Anhng@bsc.com.vn

**Luu Diem Ngoc**  
Analyst  
Ngocld@bsc.com.vn

### BSC Headquarters

8th, 9th floor, ThaiHoldings Tower  
210 Tran Quang Khai street, Hanoi, Vietnam  
Tel: (008424) 3935 2722  
Fax: (008424) 2220 0669

### Branch

4th, 9th Floor, President Place Tower  
93 Nguyen Du Street, Ben Nghe Ward, District 1, Ho Chi Minh City, Vietnam  
Tel: (008424) 3821 8885  
Fax: (008424) 3821 8879

**BSC Research**  
hn.ptnc@bsc.com.vn  
(008424) 39352722 - Ext 108

**Institutional Investors**  
hn.tvdt.khtc@bsc.com.vn  
(008424) 39264 659

**Individual Investors**  
i-center@bsc.com.vn  
(008424) 39264 660

Website: <http://www.bsc.com.vn>