

推奨戦略

- ・VNインデックスは前日比+19.94ポイント高の1837.11で引けた。HNXインデックスは前日比-2.67ポイント安の257.33で引けた。
- ・VNインデックスを最も引き上げた銘柄はVHM(+8.70ポイント)、VIC(+5.13ポイント)、VCB (+1.07ポイント)、GEE(+1.03ポイント)、VPL(+0.97ポイント)だった。
- ・VNインデックスを最も引き下げた銘柄はBSR(-0.57ポイント)、GAS(-0.45ポイント)、GVR(-0.41ポイント)、VPB(-0.33ポイント)、VJC(-0.31ポイント)だった。
- ・本日のVNインデックスの売買代金は前日比-11.77%減の18兆690億ドンに達した。総売買代金が21兆7,280億ドンに達した。変動幅は34.69ポイントだった。上昇には154銘柄、変わらずには80銘柄、下落には147銘柄だった。
- ・外国人投資家の動向について、HSX市場での買越額は1,064億7,000ドンだったが、HNX市場での売越額は439億1,000万ドンだった。最も買われたのはVIC(3,145億9,000万ドン)、MWG(1,948億8,000万ドン)、MSN(988億5,000万ドン)、FPT(627億8,000万ドン)、VPI(400億ドン)だった。

先物取引契約:

先物取引契約: 4111GC000の以外、先物取引契約はVN30と共に上昇した。

カバードワラント:

カバードワラント: 2026年4月20日には、カバードワラント市場は株式市場と共に変動した。

サマリー

VNインデックスは前日比+19.94ポイント高の1837.11で引けた。18業界うちの13業界が上昇した。最も下落率は石油・ガス業、化学業だった。一方、最も上昇率は工業、不動産業だった。外国人投資家はUPCOM市場で買い越したが、HNX市場とHSX市場で売り越した。投資家は慎重に取引するべきだ。

BSC30, BSC50ポートフォリオの効率

- ・ BSC30 +0.90% .: 最も上昇した銘柄: HCM (+6.82%), SSI (+4.29%), KBC (+3.43%).
- ・ BSC50 +1.10%. 下落した銘柄: FTS (+6.98%), SIP (+6.95%), IDC (+5.47%).

	BSC30	BSC50	VN Index	VN30 Index
前日比	0.56%	0.40%	1.10%	1.05%
前週比	1.21%	0.53%	4.44%	4.33%
前月比	11.54%	9.84%	15.46%	15.39%
前四半期比	-3.84%	-3.09%	-3.14%	-4.07%

ソース: FiinPro-X, BSC

国内市場概要

	VNI	HNX	UPCOM
ポイント	1,837.11	257.33	129.49
% 1D	1.10%	-1.03%	0.87%
売買代金	18,069	756	372
%1D	-11.77%	-33.19%	-28.58%
外国人投資家の 売買代金 (買い 越し・売り越し)	-614.82	-26.87	2.70

ソース: FiinPro-X, BSC総合

外国人投資家による売買金額上位

購入銘柄トップ	売買代金	売却銘柄トッ	売買代金
SSI	136.42	VIC	-878.98
MWG	133.40	VPB	-138.10
FPT	105.00	BSR	-52.93
VHM	88.23	GMD	-44.55
MSN	73.33	BID	-41.26

ソース: FiinPro-X, BSC総合

世界市場

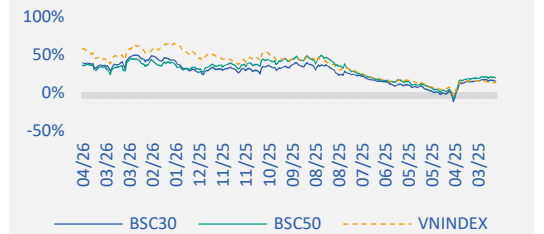
		%D	%W
SPX	7,126	1.20%	4.54%
FTSE100	10,596	-0.67%	0.13%
Eurostoxx	5,973	-1.52%	1.16%
Shanghai	4,082	0.76%	2.35%
Nikkei	58,825	0.60%	4.21%

ソース: Vietstock.vn, BSC総合

	価値	%
貨物		
ブレンド原油	95.20	5.33%
金価格	4,795	-0.73%
為替レート		
対USD為替レート	26,332	-0.02%
対EUR為替レート	30,961	-0.09%
対円為替レート	166	-0.56%
金利		
国債金利 (10年間物)	4.2%	0.01%
銀行間金利 (1か月物)	7.1%	0.00%

ソース: FiinPro-X, BSC総合

BSC30, BSC50ポートフォリオの効率



ソース: BSC

科目

市場のサマリー	ページ 1
市場総計	ページ 2
BSC30ポートフォリオ	ページ 3
BSC50ポートフォリオ	ページ 4
利用規約	ページ 5

市場総計

VNインデックスにプラス寄与上位 5銘柄

	株価	変動率	VNインデックスに貢献したポイント	売買高 (100万株)
VHM	145.10	6.93%	8.70	6.87
VIC	191.00	1.65%	5.13	9.70
VCB	60.10	1.01%	1.07	6.60
GEE	192.00	6.96%	1.03	1.55
VPL	85.30	3.02%	0.97	1.35

HNX指数にプラス寄与上位 5銘柄

	株価	変動率	HNXインデックスに貢献したポイント	売買高 (100万株)
SCG	69.70	3.87%	0.13	0.02
NVB	11.00	0.92%	0.11	0.28
NTP	61.00	1.84%	0.11	0.32
DTK	11.60	1.75%	0.08	0.00
SGC	103.40	10.00%	0.04	0.02

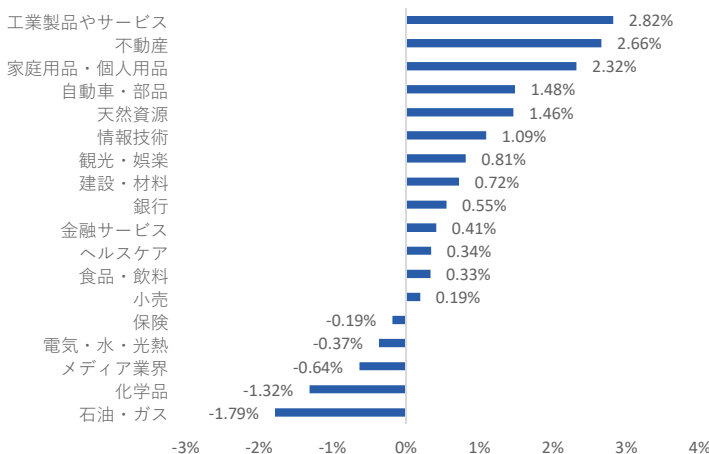
HSXの上昇率上位 5銘柄

	株価	変動率	VNインデックスに貢献したポイント	売買高 (100万株)
PGD	25.25	6.99%	0.03	0.01
SPM	9.04	6.98%	0.00	0.00
GEE	192.00	6.96%	0.97	1.55
VVS	133.70	6.96%	0.04	0.03
TRA	78.60	6.94%	0.04	0.04

HNXの上昇率上位 5銘柄

	株価	変動率	HNXインデックスに貢献したポイント	売買高 (100万株)
SGC	103.40	10.00%	0.02	0.02
ONE	11.00	10.00%	0.01	0.01
SGH	24.20	10.00%	0.02	0.00
BBS	11.20	9.80%	0.00	0.00
TJC	29.90	9.12%	0.00	0.16

図表 1
セクターのパフォーマンス



VNインデックスにマイナス寄与上位 5銘柄

	株価	変動率	VNインデックスに貢献したポイント	売買高 (100万株)
BSR	26.15	-2.06%	-0.57	8.03
GAS	79.20	-1.12%	-0.45	1.21
GVR	33.00	-1.49%	-0.41	2.15
VPB	28.05	-0.71%	-0.33	16.37
VJC	175.30	-1.41%	-0.31	4.12

HNX指数にマイナス寄与上位 5銘柄

	株価	変動率	HNXインデックスに貢献したポイント	売買高 (100万株)
KSF	95.10	-5.84%	-2.86	0.02
IDC	48.30	-1.63%	-0.17	1.36
PVS	38.30	-1.03%	-0.12	2.09
VIF	15.50	-3.13%	-0.10	0.00
KSV	161.50	-0.31%	-0.06	0.01

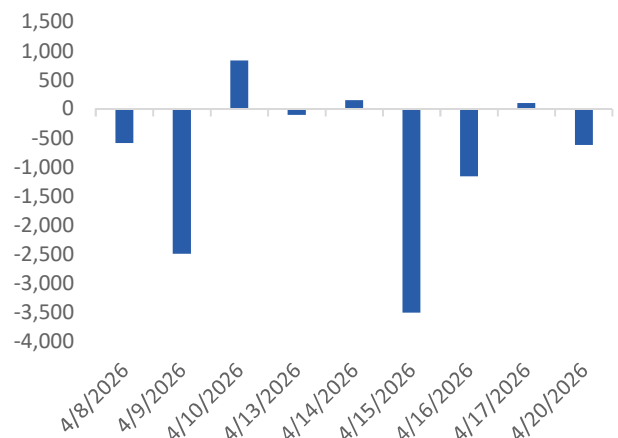
HSXの下落率上位 5銘柄

	株価	変動率	VNインデックスに貢献したポイント	売買高 (100万株)
SC5	14.70	-6.07%	0.00	0.00
TCR	2.55	-5.20%	0.00	0.00
DXV	3.82	-4.02%	0.00	0.00
BFC	64.00	-3.90%	-0.03	0.22
MDG	37.00	-3.77%	0.00	0.01

HNXの下落率上位 5銘柄

	株価	変動率	HNXインデックスに貢献したポイント	売買高 (100万株)
PRC	13.50	-10.00%	0.00	0.02
HAT	30.70	-9.71%	0.00	0.00
MKV	20.70	-9.61%	0.00	0.09
CTT	14.30	-8.33%	0.00	0.00
AMC	12.80	-7.91%	0.00	0.00

図表 2
外国人投資家の取引



BSC30ポートフォリオ

銘柄	業界	前日終値 (1千 VND)	前日比 (%)	Beta	時価総額 (10 億VND)	売買代金 (1 0億VND)	EPS (VND)	P/E	目標価格 (1千 VND)	外国人保有 率	レポートのリン ク
MWG	小売	87.3	0.5%	1.2	128,193	916.7	4,775	18.3	113.0	48.7%	Link
KBC	不動産	35.0	-0.1%	1.4	32,961	156.1	2,450	14.3	46.0	9.3%	Link
KDH	不動産	26.0	-0.2%	1.1	29,178	59.2	936	27.8	39.9	28.2%	Link
PDR	不動産	16.2	0.0%	1.3	16,115	82.0	531	30.4	28.2	6.4%	Link
VHM	不動産	145.1	6.9%	1.2	595,985	965.1	10,200	14.2	132.6	8.1%	Link
FPT	情報技術	76.9	1.2%	0.7	131,000	529.2	5,515	13.9	124.4	32.3%	Link
BSR	石油・ガス	26.2	-2.1%	0.0	130,941	211.5	1,041	25.1	-	1.6%	Link
PVS	石油・ガス	38.3	-1.0%	1.4	19,587	80.1	3,616	10.6	52.3	16.0%	Link
HCM	金融サービス	28.0	3.5%	1.4	30,185	1186.2	1,454	19.2		34.9%	Link
SSI	金融サービス	29.0	1.4%	1.3	72,117	685.1	1,952	14.8		32.0%	Link
VCI	金融サービス	27.4	0.4%	1.1	31,445	173.7	1,311	20.9		20.2%	Link
DCM	化学品	45.0	-0.9%	0.8	23,823	127.8	3,702	12.2	53.3	9.4%	Link
DGC	化学品	53.1	-2.6%	1.0	20,166	192.9	7,965	6.7	96.7	6.6%	Link
ACB	銀行	24.0	0.8%	0.9	123,023	226.6	3,042	7.9	27.1	27.5%	Link
CTG	銀行	35.1	0.7%	1.1	272,620	214.5	4,455	7.9	53.5	25.3%	Link
HDB	銀行	26.9	2.7%	1.1	134,642	1135.2	3,437	7.8	32.7	21.8%	Link
MBB	銀行	26.4	-0.4%	1.0	212,249	352.5	3,325	7.9	32.4	23.0%	Link
MSB	銀行	12.5	-1.6%	0.9	38,844	292.8	1,804	6.9	14.0	28.8%	Link
STB	銀行	64.2	0.3%	0.9	121,031	173.1	3,150	20.4		12.4%	Link
TCB	銀行	32.6	1.1%	1.2	231,011	453.2	3,577	9.1	43.5	22.5%	Link
TPB	銀行	16.4	0.9%	1.2	45,494	127.9	2,668	6.2	-	24.5%	Link
VCB	銀行	60.1	1.0%	0.9	502,176	395.6	4,210	14.3	75.8	20.2%	Link
VIB	銀行	17.5	0.9%	0.8	59,570	80.6	2,143	8.2	23.0	4.9%	Link
VPB	銀行	28.1	-0.7%	1.3	222,547	462.8	3,314	8.5	36.5	24.7%	Link
HPG	天然資源	28.5	1.6%	1.1	218,367	752.4	2,013	14.1	32.2	22.6%	Link
HSG	天然資源	16.2	1.3%	1.2	10,060	70.2	1,012	16.0	15.7	3.9%	Link
DBC	食品・飲料	23.3	-0.2%	0.9	8,948	37.2	3,915	5.9	28.8	1.6%	Link
MSN	食品・飲料	79.8	0.4%	1.2	115,384	416.3	2,710	29.5	100.4	24.3%	Link
VNM	食品・飲料	61.5	0.3%	0.6	128,532	229.1	4,503	13.7	78.0	48.9%	Link

ソース: FiinPro-X, BSC

BSC30ポートフォリオには、ホーチミン証券取引所(HOSE)、ハノイ証券取引所(HNX)及びUpcom市場での最大の時価総額及び最大売買代金を持つ30社が含まれている。

BSC30の中に企業は銀行、証券、消費財、小売、テクノロジー、製造、物流、電力、不動産などの多くの重要な経済セクターを代表しています。BSC30ポートフォリオは安定的な運営活動、堅調な財務、効果的な管理、強い競争性という基準を基づく、BSCの専門家により評価され、選択されております。BSC30ポートフォリオは毎四半期アップデートされる。投資家はBSC30ポートフォリオを参考し、投資することを検討するべきだ。

DANH MỤC BSC50

銘柄	業界	前日終値 (1千 VND)	前日比 (%)	Beta	時価総額 (10億 VND)	売買代金 (10億 VND)	EPS (VND)	P/E	外国人投資家の保有率	ROE (%)	レポートのリンク
DGW	小売	46.0	0.11%	1.1	10,174	54.7	2,492	18.5	24.0%		Link
FRT	小売	150.8	-0.85%	0.8	25,682	30.5	4,667	32.3	32.3%		Link
BVH	保険	72.3	-0.41%	0.9	53,670	32.8	3,821	18.9	27.3%		Link
DIG	不動産	14.4	0.00%	1.2	11,429	75.6	987	14.5	2.6%		Link
DXG	不動産	15.0	0.67%	1.2	16,686	123.6	231	65.0	20.5%		Link
HDC	不動産	18.7	0.81%	1.4	3,735	30.7	2,559	7.3	1.9%		Link
HDG	不動産	28.3	1.43%	1.1	10,470	40.3	2,082	13.6	20.2%		Link
IDC	不動産	48.3	-1.63%	1.7	18,330	65.7	5,090	9.5	16.5%		Link
NLG	不動産	28.6	0.00%	1.1	13,850	47.2	1,805	15.8	41.3%		Link
SIP	不動産	61.3	-0.97%	1.0	14,842	9.3	5,464	11.2	2.5%		Link
SZC	不動産	29.0	-0.34%	1.2	5,220	12.8	1,916	15.1	4.0%		Link
TCH	不動産	17.1	0.00%	1.4	15,597	102.3	416	41.1	13.8%		Link
VIC	不動産	191.0	1.65%	1.2	1,471,852	1808.1	1,468	130.1	3.4%		Link
VRE	不動産	29.5	2.97%	1.0	66,920	194.6	2,837	10.4	11.9%		Link
CMG	情報技術	29.0	0.70%	1.1	6,742	7.1	1,700	17.0	37.5%		Link
PLX	石油・ガス	39.5	-1.25%	0.8	50,125	70.3	2,106	18.7	14.5%		Link
PVD	石油・ガス	32.9	-1.35%	0.7	18,261	95.5	1,868	17.6	11.3%		Link
FTS	金融サービス	27.5	-0.18%	1.2	9,529	12.8	1,173	23.4	24.9%		Link
MBS	金融サービス	20.3	0.00%	1.5	20,319	55.0	1,816	11.2	0.4%	15.0%	Link
GAS	電気・水・光熱	79.2	-1.12%	0.9	191,106	96.6	4,730	16.7	2.2%		Link
POW	電気・水・光熱	13.2	-0.75%	1.1	40,342	101.5	851	15.5	2.9%		Link
REE	電気・水・光熱	65.3	1.40%	0.5	35,370	88.5	4,669	14.0	49.0%		Link
VJC	観光・娯楽	175.3	-1.41%	0.8	103,709	696.6	3,728	47.0	6.5%		Link
GEX	工業製品やサービス	41.0	5.00%	1.6	36,953	457.5	1,638	25.0	7.2%		Link
GMD	工業製品やサービス	74.2	-0.54%	1.0	31,646	71.8	4,173	17.8	42.0%		Link
HAH	工業製品やサービス	54.1	-0.55%	0.9	10,054	22.8	6,711	8.1	11.8%		Link
PVT	工業製品やサービス	21.6	-0.92%	0.6	10,127	50.6	2,208	9.8	13.2%		Link
VTP	工業製品やサービス	70.8	-0.28%	0.9	12,244	19.1	3,272	21.6	4.7%		Link
PNJ	家庭用品・個人用品	115.0	3.60%	1.2	39,232	274.1	8,350	13.8	48.7%		Link
TCM	家庭用品・個人用品	23.6	0.00%	0.9	2,644	8.5	2,402	9.8	48.4%		Link
TNG	家庭用品・個人用品	22.9	0.00%	1.6	2,948	20.6	3,172	7.2	21.9%		Link
DPM	化学品	28.6	-1.04%	0.8	19,446	62.3	1,578	18.1	6.2%		Link
GVR	化学品	33.0	-1.49%	1.4	132,000	71.3	1,330	24.8	0.7%		Link
EIB	銀行	22.6	0.67%	1.2	42,004	171.0	610	37.0	3.0%		Link
LPB	銀行	46.0	0.00%	0.4	137,415	51.1	3,824	12.0	0.9%		Link
NAB	銀行	13.5	0.00%	0.5	23,162	20.4	2,438	5.5	0.9%		Link
OCB	銀行	11.8	0.00%	0.7	31,291	32.4	1,506	7.8	19.7%		Link
NKG	天然資源	14.8	0.34%	1.3	6,602	53.4	461	32.0	5.4%		Link
ANV	食品・飲料	25.4	1.60%	1.2	6,763	39.4	3,754	6.8	4.0%		Link
BAF	食品・飲料	36.5	0.69%	0.5	11,082	92.2	440	82.9	2.9%		Link
SAB	食品・飲料	45.5	0.00%	0.5	58,357	15.3	3,449	13.2	58.5%		Link
VHC	食品・飲料	62.7	2.28%	1.1	14,073	94.3	6,319	9.9	19.6%		Link
BMP	建設・材料	153.8	3.85%	0.6	12,590	44.3	15,218	10.1	80.4%		Link
CTD	建設・材料	83.0	5.33%	1.1	9,282	127.5	7,033	11.8	49.0%		Link
CTR	建設・材料	87.1	-0.11%	1.2	9,963	17.5	5,243	16.6	5.2%		Link
DPG	建設・材料	42.9	1.42%	1.1	5,087	12.7	3,141	13.7	19.3%		Link
HHV	建設・材料	12.8	0.39%	1.1	6,976	68.1	1,188	10.7	10.5%		Link
PC1	建設・材料	26.6	-0.19%	1.0	10,940	77.0	2,532	10.5	16.7%		Link
VCG	建設・材料	22.2	-0.22%	0.9	14,352	123.0	5,670	3.9	2.7%		Link
VGC	建設・材料	46.3	0.54%	1.4	20,736	19.0	3,130	14.8	1.9%		Link

ソース: FiinPro-X, BSC

BSC50ポートフォリオには、ホーチミン証券取引所(HOSE)、ハノイ証券取引所(HNX)及びUpcom市場での最大の時価総額及び最大売買代金を持つ50社が含まれています。

BSC50の中に企業は銀行、証券、消費財、小売、テクノロジー、製造、物流、電力、不動産などの多くの重要な経済セクターを代表しています。BSC50ポートフォリオは安定的な運営活動、堅調な財務、効果的な管理、強い競争性という基準に基づく、BSCの専門家により四半期に評価され、選択されており、BSC50ポートフォリオは毎四半期アップデートされる。BSC50ポートフォリオは市場の上昇傾向及び短期的な取引に適しています。

利用規約

本レポートはベトナム投資開発銀行証券株式会社（BSC）の作成によるレポートで、週間内の証券市場状況及びマクロ経済に関する分析、一般情報を提供するものです。本レポートはいかなる法人または個人の要求により作成されたレポートではありません。投資家は参考資料として本レポートの分析、評価、一般情報をご利用下さい。本レポートの情報、評価、予告などは信頼的なデータ源に基づいたものです。しかし、当社は掲載される情報の正確性に対していかなる保証もなされるものではありません。情報の使用に関して、またはその使用の結果に関して、その他の事項に関して、いかなる保証も負担いたしません。本レポートに掲載される評価や観点は現時点の考慮に基づいたものです。しかし、評価や観点は予告なしに変更されることがありますので、あらかじめご了承ください。本レポートの著作権者はベトナム投資開発銀行証券株式会社であるので、当社の書面による事前の許可なく、いかなる形式またはいかなる手段によっても、複製、再出版は著作権法、プライバシーに関する法律に違反することになります。当社の書面による事前の許可なく、いかなる形式またはいかなる手段によっても、複製、再出版または転送することを禁じます。

Contact Information - BSC Research

Bui Nguyen Khoa
Deputy Head of Research
Macroeconomic & Market Research
Khoabn@bsc.com.vn

Phan Quoc Buu
Deputy Head of Research
Sector & Corporate Research
Buupq@bsc.com.vn

Macroeconomic & Market Research

Vu Viet Anh
Analyst
Anhvv@bsc.com.vn

Tran Thanh Tung
Analyst
Tungtt1@bsc.com.vn

Pham Thanh Thao
Analyst
Thaopt1@bsc.com.vn

Nguyen Giang Anh
Analyst
Anhng@bsc.com.vn

Luu Diem Ngoc
Analyst
Ngocld@bsc.com.vn

BSC Headquarters

8th, 9th floor, ThaiHoldings Tower
210 Tran Quang Khai street, Hanoi, Vietnam
Tel: (008424) 3935 2722
Fax: (008424) 2220 0669

Branch

4th, 9th Floor, President Place Tower
93 Nguyen Du Street, Ben Nghe Ward, District 1, Ho Chi Minh City, Vietnam
Tel: (008424) 3821 8885
Fax: (008424) 3821 8879

BSC Research
hn.ptnc@bsc.com.vn
(008424) 39352722 - Ext 108

Institutional Investors
hn.tvdt.khtc@bsc.com.vn
(008424) 39264 659

Individual Investors
i-center@bsc.com.vn
(008424) 39264 660

Website: <http://www.bsc.com.vn>