

推奨戦略

- ・VNインデックスは前日比+13.06ポイント高の1870.36で引けた。HNXインデックスは前日比-2.13ポイント安の253.23で引けた。
- ・VNインデックスを最も引き上げた銘柄はVIC (+12.36ポイント)、VCB (+6.35ポイント)、BID (+2.07ポイント)、CTG (+1.00ポイント)、SAB (+0.91ポイント)だった。
- ・VNインデックスを最も引き下げた銘柄はVHM (-1.11ポイント)、BSR (-0.97ポイント)、HPG (-0.64ポイント)、MWG (-0.58ポイント)、STB (-0.43ポイント)だった。
- ・本日のVNインデックスの売買代金は前日比+51.65%増の27兆10億ドンに達した。総売買代金が21兆10億ドンに達した。変動幅は33.9ポイントだった。上昇には104銘柄、変わらずには60銘柄、下落には208銘柄だった。
- ・外国人投資家の動向について、HSX市場及びHNX市場での売越額はそれぞれ、1兆6,594億ドン、430億8,000万ドンだった。最も売られたのはFPT (2,658億2,000万ドン)、ACB (1,763億6,000万ドン)、VHM (1,717億1,000万ドン)、VCB (1,485億5,000万ドン)、CTG (1,071億2,000万ドン)だった。

先物取引契約:

先物取引契約: 4111GC000の以外、他の先物取引契約はVN30と共に下落した。

カバードワラント:

カバードワラント: 2026年4月23日には、カバードワラント市場は株式市場と共に変動した。

サマリー

VNインデックスは1,855~1,890ポイントの範囲でもみ合った後、前日比+13.06ポイント高の1870.36で引けた。そのうち、VinGroupの株式が大きく上昇した。18業界うちの13業界が下落した。最も下落率は石油ガス業だった。一方、最も上昇率は不動産業、銀行業界だった。キャッシュフローが銀行業界に強く入った。外国人投資家はHNX市場とHSX市場、UPCOM市場で売り越した。投資家は慎重に取引するべきだ。

BSC30, BSC50ポートフォリオの効率

- ・ BSC30 +0.90%. : 最も上昇した銘柄: HCM (+6.82%), SSI (+4.29%), KBC (+3.43%).
- ・ BSC50 +1.10%. 下落した銘柄: FTS (+6.98%), SIP (+6.95%), IDC (+5.47%).

	BSC30	BSC50	VN Index	VN30 Index
前日比	-0.34%	-0.34%	0.70%	-0.03%
前週比	0.14%	-0.98%	2.78%	2.30%
前月比	5.99%	2.78%	13.73%	13.04%
前四半期比	-5.17%	-4.66%	-0.66%	-2.77%

ソース: FiinPro-X, BSC

国内市場概要

	VNI	HNX	UPCOM
ポイント	1,870.36	253.23	128.31
%1D	0.70%	-0.83%	-0.43%
売買代金	27,001	1,145	523
%1D	51.65%	45.47%	8.93%
外国人投資家の 売買代金 (買い 越し・売り越し)	-1659.40	-43.08	-13.37

ソース: FiinPro-X, BSC総合

外人投資家による売買金額上位

購入銘柄トップ	売買代金	売却銘柄トッ	売買代金
PVT	72.36	FPT	-265.82
VNM	54.49	ACB	-176.36
DCM	33.13	VHM	-171.71
HCM	29.36	VCB	-148.55
NVL	25.15	CTG	-107.12

ソース: FiinPro-X, BSC総合

世界市場

		%D	%W
SPX	7,138	1.05%	1.64%
FTSE100	10,383	-0.89%	-1.95%
Eurostoxx	5,861	-0.80%	-1.24%
Shanghai	4,093	-0.32%	0.93%
Nikkei	59,140	-0.74%	-0.63%

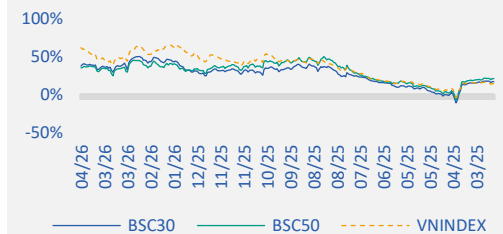
ソース: Vietstock.vn, BSC総合

価値 %

貨物	価値	%
ブレンド原油	103.81	1.86%
金価格	4,702	-0.80%
為替レート		
対USD為替レート	26,328	
対EUR為替レート	30,812	-0.05%
対円為替レート	16,486	-0.14%
金利		
国債金利 (10年間物)	4.2%	0.00%
銀行間金利 (1か月物)	7.0%	-0.01%

ソース: FiinPro-X, BSC総合

BSC30, BSC50ポートフォリオの効率



ソース: BSC

科目

市場のサマリー	ページ 1
市場総計	ページ 2
BSC30ポートフォリオ	ページ 3
BSC50ポートフォリオ	ページ 4
利用規約	ページ 5

市場総計

VNインデックスにプラス寄与上位5銘柄

銘柄	株価	変動率	VNインデックスに貢献したポイント	売買高 (100万株)
VIC	214.50	3.52%	12.36	8.32
VCB	62.80	5.72%	6.35	35.35
BID	41.60	3.35%	2.07	23.99
CTG	35.50	1.72%	1.00	22.40
SAB	48.20	6.99%	0.91	3.46

HNX指数にプラス寄与上位5銘柄

銘柄	株価	変動率	HNXインデックスに貢献したポイント	売買高 (100万株)
HUT	16.50	1.85%	0.19	3.80
VIF	15.50	3.33%	0.10	0.00
BAB	11.40	0.88%	0.06	0.01
DHT	70.00	1.45%	0.05	0.01
WCS	315.80	6.01%	0.03	0.00

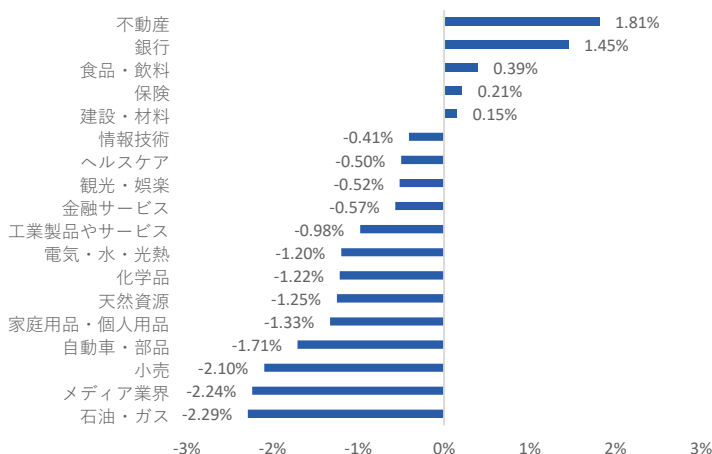
HSXの上昇率上位5銘柄

銘柄	株価	変動率	VNインデックスに貢献したポイント	売買高 (100万株)
SAB	48.20	6.99%	0.86	3.46
VDP	56.70	6.98%	0.02	0.05
PVT	23.80	6.97%	0.15	18.58
CTD	86.70	6.91%	0.13	2.04
TIX	44.90	6.90%	0.02	0.00

HNXの上昇率上位5銘柄

銘柄	株価	変動率	HNXインデックスに貢献したポイント	売買高 (100万株)
STP	7.80	8.33%	0.00	0.00
RCL	12.00	7.14%	0.01	0.01
WCS	315.80	6.01%	0.01	0.00
NAG	8.90	5.95%	0.01	0.80
DC2	6.50	4.84%	0.00	0.00

図表1  
セクターのパフォーマンス



VNインデックスにマイナス寄与上位5銘柄

銘柄	株価	変動率	VNインデックスに貢献したポイント	売買高 (100万株)
VHM	149.00	-0.86%	-1.11	5.97
BSR	25.00	-3.66%	-0.97	16.85
HPG	27.80	-1.42%	-0.64	41.18
MWG	84.50	-2.20%	-0.58	6.06
STB	65.40	-1.65%	-0.43	7.99

HNX指数にマイナス寄与上位5銘柄

銘柄	株価	変動率	HNXインデックスに貢献したポイント	売買高 (100万株)
KSF	95.00	-2.06%	-1.00	0.04
KSV	158.00	-1.86%	-0.33	0.03
NVB	10.80	-1.82%	-0.22	0.32
PVS	37.40	-1.58%	-0.17	5.59
SHS	17.00	-1.73%	-0.15	13.00

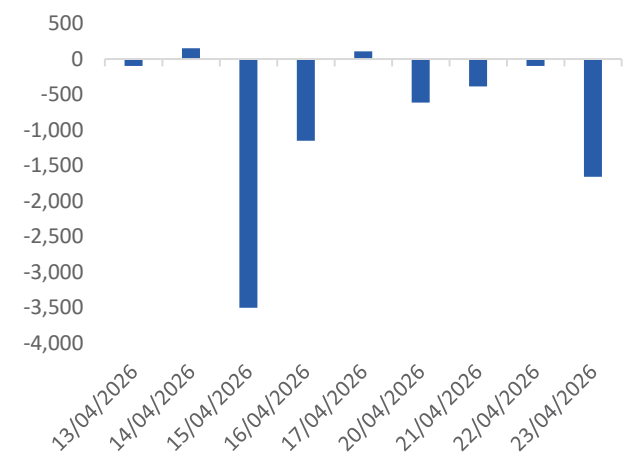
HSXの下落率上位5銘柄

銘柄	株価	変動率	VNインデックスに貢献したポイント	売買高 (100万株)
PC1	24.10	-6.95%	-0.16	16.30
NNC	43.75	-6.91%	-0.02	0.11
MDG	35.90	-6.87%	-0.01	0.01
TDW	47.50	-6.68%	-0.01	0.00
FDC	17.60	-6.38%	-0.01	0.00

HNXの下落率上位5銘柄

銘柄	株価	変動率	HNXインデックスに貢献したポイント	売買高 (100万株)
SMT	10.10	-9.82%	-0.01	0.02
TV3	15.20	-9.52%	0.00	0.05
AAV	8.00	-9.09%	-0.05	0.90
MKV	18.70	-8.78%	0.00	0.00
SAF	48.50	-8.14%	-0.02	0.00

図表2  
外国人投資家の取引





BSC30ポートフォリオ

銘柄	業界	前日終値 (1千 VND)	前日比 (%)	Beta	時価総額 (10 億VND)	売買代金 (1 0億VND)	EPS (VND)	P/E	目標価格 (1千 VND)	外国人保有 率	レポートのリン ク
MWG	小売	84.5	-2.2%	1.1	126,872	516.7	4,775	18.1	113.0	49.0%	<a href="#">Link</a>
KBC	不動産	34.2	-0.4%	1.0	32,349	111.0	2,450	14.0	46.0	9.3%	<a href="#">Link</a>
KDH	不動産	25.6	-0.4%	1.0	28,841	81.9	936	27.5	39.9	28.1%	<a href="#">Link</a>
PDR	不動産	16.1	-0.6%	1.2	16,115	123.6	531	30.4	28.2	6.2%	<a href="#">Link</a>
VHM	不動産	149.0	-0.9%	1.6	617,344	889.4	10,200	14.7	132.6	8.0%	<a href="#">Link</a>
FPT	情報技術	74.3	-0.4%	0.7	127,082	597.2	5,515	13.5	124.4	31.9%	<a href="#">Link</a>
BSR	石油・ガス	25.0	-3.7%	0.0	129,939	425.6	1,041	24.9	-	1.5%	<a href="#">Link</a>
PVS	石油・ガス	37.4	-1.6%	1.4	19,434	209.2	3,616	10.5	52.3	15.9%	<a href="#">Link</a>
HCM	金融サービス	26.8	-1.7%	1.0	29,429	465.7	1,382	19.7	-	34.6%	<a href="#">Link</a>
SSI	金融サービス	28.0	-0.7%	1.0	70,124	620.7	1,950	14.4	-	32.2%	<a href="#">Link</a>
VCI	金融サービス	27.2	2.3%	0.7	30,470	211.4	1,314	20.2	-	20.1%	<a href="#">Link</a>
DCM	化学品	43.4	-3.2%	0.8	23,744	245.7	3,702	12.1	53.3	9.4%	<a href="#">Link</a>
DGC	化学品	53.5	-2.4%	1.0	20,812	116.3	7,965	6.9	96.7	6.6%	<a href="#">Link</a>
ACB	銀行	23.5	-0.4%	0.8	121,225	331.5	3,042	7.8	27.1	27.4%	<a href="#">Link</a>
CTG	銀行	35.5	1.7%	0.9	271,066	801.3	4,455	7.8	53.5	25.3%	<a href="#">Link</a>
HDB	銀行	26.6	0.2%	1.0	132,890	454.5	3,437	7.7	32.7	21.8%	<a href="#">Link</a>
MBB	銀行	26.4	0.8%	1.0	211,041	405.8	3,325	7.9	32.4	23.0%	<a href="#">Link</a>
MSB	銀行	12.6	-1.2%	1.0	39,780	187.2	1,804	7.1	14.0	25.5%	<a href="#">Link</a>
STB	銀行	65.4	-1.7%	0.8	125,367	527.2	3,150	21.1	-	12.4%	<a href="#">Link</a>
TCB	銀行	33.3	0.9%	1.1	233,846	456.5	3,677	9.0	43.5	22.5%	<a href="#">Link</a>
TPB	銀行	16.3	0.0%	1.0	45,217	160.8	2,668	6.1	-	24.6%	<a href="#">Link</a>
VCB	銀行	62.8	5.7%	0.8	496,327	2204.4	4,210	14.1	75.8	20.2%	<a href="#">Link</a>
VIB	銀行	17.2	-0.6%	0.8	58,889	189.1	2,143	8.1	23.0	4.9%	<a href="#">Link</a>
VPB	銀行	27.4	-0.5%	1.0	218,580	359.1	3,314	8.3	36.5	24.6%	<a href="#">Link</a>
HPG	天然資源	27.8	-1.4%	0.9	216,448	1150.1	2,013	14.0	32.2	22.8%	<a href="#">Link</a>
HSG	天然資源	15.7	-1.3%	0.8	9,874	73.1	1,012	15.7	15.7	4.0%	<a href="#">Link</a>
DBC	食品・飲料	23.1	0.7%	0.8	8,833	68.9	3,915	5.9	28.8	1.5%	<a href="#">Link</a>
MSN	食品・飲料	78.2	-1.0%	1.0	114,227	475.5	2,710	29.2	100.4	24.5%	<a href="#">Link</a>
VNM	食品・飲料	62.0	0.3%	0.6	129,159	262.4	4,503	13.7	78.0	48.9%	<a href="#">Link</a>

ソース: FiinPro-X, BSC

BSC30ポートフォリオには、ホーチミン証券取引所(HOSE)、ハノイ証券取引所(HNX)及びUpcom市場での最大の時価総額及び最大売買代金を持つ30社が含まれている。

BSC30の中に企業は銀行、証券、消費財、小売、テクノロジー、製造、物流、電力、不動産などの多くの重要な経済セクターを代表しています。BSC30ポートフォリオは安定的な運営活動、堅調な財務、効果的な管理、強い競争性という基準を基づく、BSCの専門家により評価され、選択されております。BSC30ポートフォリオは毎四半期アップデートされる。投資家はBSC30ポートフォリオを参考し、投資することを検討するべきだ。

DANH MỤC BSC50

銘柄	業界	前日終値 (1千 VND)	前日比 (%)	Beta	時価総額 (10億 VND)	売買代金 (10億 VND)	EPS (VND)	P/E	外国人投資家の保有率	ROE (%)	レポートのリンク
DGW	小売	44.6	-2.19%	1.0	10,085	73.1	2,492	18.3	23.8%		<a href="#">Link</a>
FRT	小売	146.7	-2.13%	0.8	25,528	35.1	4,667	32.1	32.2%		<a href="#">Link</a>
BVH	保険	71.0	0.28%	1.0	52,556	71.0	3,821	18.5	27.3%		<a href="#">Link</a>
DIG	不動産	14.1	-0.71%	1.0	11,270	168.5	987	14.3	2.4%		<a href="#">Link</a>
DXG	不動産	14.5	-1.36%	0.9	16,352	200.8	231	63.7	20.3%		<a href="#">Link</a>
HDC	不動産	18.7	1.36%	1.0	3,685	74.2	2,559	7.2	1.6%		<a href="#">Link</a>
HDG	不動産	26.7	-3.79%	0.9	10,248	125.3	2,082	13.3	20.0%		<a href="#">Link</a>
IDC	不動産	46.0	-1.08%	1.3	17,647	156.1	5,090	9.1	16.6%		<a href="#">Link</a>
NLG	不動産	28.0	-1.76%	0.9	13,801	80.8	1,805	15.8	41.3%		<a href="#">Link</a>
SIP	不動産	58.2	-2.02%	0.9	14,382	32.5	5,464	10.9	2.5%		<a href="#">Link</a>
SZC	不動産	28.0	-1.06%	0.8	5,094	20.9	1,309	21.6	3.8%	7.4%	<a href="#">Link</a>
TCH	不動産	17.1	1.18%	1.0	15,415	138.8	416	40.7	13.5%		<a href="#">Link</a>
VIC	不動産	214.5	3.52%	1.8	1,596,690	1754.9	1,468	141.2	3.4%		<a href="#">Link</a>
VRE	不動産	29.1	-3.01%	1.3	68,056	300.1	2,837	10.6	12.0%		<a href="#">Link</a>
CMG	情報技術	28.4	-0.35%	0.9	6,626	5.3	1,700	16.7	37.4%		<a href="#">Link</a>
PLX	石油・ガス	39.3	0.77%	0.8	49,553	148.1	2,106	18.5	14.4%		<a href="#">Link</a>
PVD	石油・ガス	31.7	-0.78%	0.7	17,733	172.0	1,868	17.1	11.1%		<a href="#">Link</a>
FTS	金融サービス	26.5	-0.75%	1.0	9,251	22.8	1,173	22.8	24.8%	9.2%	<a href="#">Link</a>
MBS	金融サービス	19.6	-1.01%	1.7	19,818	70.4	1,811	10.9	0.4%	####	<a href="#">Link</a>
GAS	電気・水・光熱	77.4	-0.90%	0.9	188,451	116.4	4,730	16.5	2.2%		<a href="#">Link</a>
POW	電気・水・光熱	12.8	-1.92%	0.9	39,882	282.5	851	15.3	3.0%		<a href="#">Link</a>
REE	電気・水・光熱	62.2	-4.01%	0.5	35,099	118.3	4,669	13.9	49.0%		<a href="#">Link</a>
VJC	観光・娯楽	174.9	-0.46%	0.8	103,946	241.0	3,728	47.1	6.4%		<a href="#">Link</a>
GEX	工業製品やサービス	39.6	-3.42%	1.0	36,953	560.4	1,638	25.0	7.2%		<a href="#">Link</a>
GMD	工業製品やサービス	74.2	0.95%	0.9	31,347	150.0	4,173	17.6	41.8%		<a href="#">Link</a>
HAH	工業製品やサービス	56.8	1.43%	0.6	10,547	143.5	6,706	8.4	11.6%		<a href="#">Link</a>
PVT	工業製品やサービス	23.8	6.97%	0.8	10,456	432.4	2,208	10.1	13.0%		<a href="#">Link</a>
VTP	工業製品やサービス	68.5	1.18%	0.6	11,707	27.2	3,265	20.7	4.6%		<a href="#">Link</a>
PNJ	家庭用品・個人用品	71.7	-2.23%	0.7	37,526	121.4	8,350	13.2	49.0%		<a href="#">Link</a>
TCM	家庭用品・個人用品	23.2	-1.07%	0.8	2,622	15.0	2,402	9.7	48.3%		<a href="#">Link</a>
TNG	家庭用品・個人用品	21.5	-2.71%	1.3	2,845	46.0	3,269	6.8	22.0%	####	<a href="#">Link</a>
DPM	化学品	27.0	-3.57%	0.7	19,038	191.4	1,578	17.7	6.0%		<a href="#">Link</a>
GVR	化学品	32.6	-0.46%	1.1	131,000	92.2	1,330	24.6	0.7%		<a href="#">Link</a>
EIB	銀行	22.4	-1.10%	1.0	42,191	449.3	610	37.1	3.0%		<a href="#">Link</a>
LPB	銀行	46.5	-1.06%	0.6	140,402	54.1	3,738	12.6	0.9%	####	<a href="#">Link</a>
NAB	銀行	13.9	-0.36%	0.5	23,934	31.2	2,438	5.7	0.9%		<a href="#">Link</a>
OCB	銀行	11.5	0.00%	0.8	30,492	25.1	1,506	7.6	19.7%		<a href="#">Link</a>
NKG	天然資源	14.5	0.00%	0.9	6,490	73.7	461	31.4	5.1%		<a href="#">Link</a>
ANV	食品・飲料	24.2	-3.01%	1.1	6,630	26.9	3,754	6.6	4.1%		<a href="#">Link</a>
BAF	食品・飲料	37.0	0.82%	0.6	11,142	116.5	440	83.4	2.9%		<a href="#">Link</a>
SAB	食品・飲料	48.2	6.99%	0.7	57,779	162.1	3,449	13.1	58.5%		<a href="#">Link</a>
VHC	食品・飲料	62.0	-0.32%	0.8	13,961	108.5	6,319	9.8	19.5%		<a href="#">Link</a>
BMP	建設・材料	148.6	-0.93%	0.5	12,279	37.2	15,218	9.9	80.4%	####	<a href="#">Link</a>
CTD	建設・材料	86.7	6.91%	0.8	9,069	172.0	7,033	11.5	49.0%		<a href="#">Link</a>
CTR	建設・材料	86.0	1.18%	0.9	9,723	26.5	5,243	16.2	5.1%		<a href="#">Link</a>
DPG	建設・材料	42.1	-0.71%	0.9	5,028	38.7	3,138	13.5	19.1%		<a href="#">Link</a>
HHV	建設・材料	12.9	2.79%	1.0	6,867	153.1	1,187	10.6	10.4%		<a href="#">Link</a>
PC1	建設・材料	24.1	-6.95%	0.6	10,652	402.3	2,532	10.2	16.6%		<a href="#">Link</a>
VCG	建設・材料	22.7	4.85%	0.8	13,996	292.3	5,670	3.8	2.3%		<a href="#">Link</a>
VGC	建設・材料	43.9	-1.13%	1.0	19,884	47.2	3,130	14.2	1.8%		<a href="#">Link</a>

ソース: FiinPro-X, BSC

BSC50ポートフォリオには、ホーチミン証券取引所(HOSE)、ハノイ証券取引所(HNX)及びUpcom市場での最大の時価総額及び最大売買代金を持つ50社が含まれている。

BSC50の中に企業は銀行、証券、消費財、小売、テクノロジー、製造、物流、電力、不動産などの多くの重要な経済セクターを代表しています。BSC50ポートフォリオは安定的な運営活動、堅調な財務、効果的な管理、強い競争性という基準を基づく、BSCの専門家により四半期に評価され、選択されております。BSC50ポートフォリオは毎四半期アップデートされる。BSC50ポートフォリオは市場の上昇傾向及び短期的な取引に適しています。

## 利用規約

本レポートはベトナム投資開発銀行証券株式会社（BSC）の作成によるレポートで、週間内の証券市場状況及びマクロ経済に関する分析、一般情報を提供するものです。本レポートはいかなる法人または個人の要求により作成されたレポートではありません。投資家は参考資料として本レポートの分析、評価、一般情報をご利用下さい。本レポートの情報、評価、予告などは信頼的なデータ源に基づいたものです。しかし、当社は掲載される情報の正確性に対していかなる保証もなされるものではありません。情報の使用に関して、またはその使用の結果に関して、その他の事項に関して、いかなる保証も負担いたしません。本レポートに掲載される評価や観点は現時点の考慮に基づいたものです。しかし、評価や観点は予告なしに変更されることがありますので、あらかじめご了承ください。本レポートの著作権者はベトナム投資開発銀行証券株式会社であるので、当社の書面による事前の許可なく、いかなる形式またはいかなる手段によっても、複製、再出版は著作権法、プライバシーに関する法律に違反することになります。当社の書面による事前の許可なく、いかなる形式またはいかなる手段によっても、複製、再出版または転送することを禁じます。

### Contact Information - BSC Research

**Bui Nguyen Khoa**

Deputy Head of Research  
Macroeconomic & Market Research  
Khoabn@bsc.com.vn

**Phan Quoc Buu**

Deputy Head of Research  
Sector & Corporate Research  
Buupq@bsc.com.vn

**Macroeconomic & Market Research****Vu Viet Anh**

Analyst  
Anhvv@bsc.com.vn

**Tran Thanh Tung**

Analyst  
Tungtt1@bsc.com.vn

**Pham Thanh Thao**

Analyst  
Thaopt1@bsc.com.vn

**Nguyen Giang Anh**

Analyst  
Anhng@bsc.com.vn

**Luu Diem Ngoc**

Analyst  
Ngocld@bsc.com.vn

**BSC Headquarters**

8th, 9th floor, ThaiHoldings Tower  
210 Tran Quang Khai street, Hanoi, Vietnam  
Tel: (008424) 3935 2722  
Fax: (008424) 2220 0669

**Branch**

4th, 9th Floor, President Place Tower  
93 Nguyen Du Street, Ben Nghe Ward, District 1, Ho Chi Minh City, Vietnam  
Tel: (008424) 3821 8885  
Fax: (008424) 3821 8879

**BSC Research**

hn.ptnc@bsc.com.vn  
(008424) 39352722 - Ext 108

**Institutional Investors**

hn.tvdt.khtc@bsc.com.vn  
(008424) 39264 659

**Individual Investors**

i-center@bsc.com.vn  
(008424) 39264 660

Website: <http://www.bsc.com.vn>