

推奨戦略

- ・VNインデックスは前日比-0.04ポイント安の1854.06で引けた。HNXインデックスは前日比-0.62ポイント安の250.04で引けた。
- ・VNインデックスを最も引き上げた銘柄はGVR(+2.14ポイント)、BSR(+1.88ポイント)、VCB(+1.63ポイント)、BID(+1.18ポイント)、VPB(+0.77ポイント)だった。
- ・VNインデックスを最も引き下げた銘柄はVHM(-3.40ポイント)、VIC(-3.25ポイント)、FPT(-0.64ポイント)、NVL(-0.62ポイント)、STB(-0.51ポイント)だった。
- ・本日のVNインデックスの売買代金は前日比-6.78%安の16兆9,890億ドンに達した。総売買代金が21兆2,100億ドンに達した。変動幅は36.37ポイントだった。上昇には169銘柄、変わらずには60銘柄、下落には148銘柄だった。
- ・外国人投資家の動向について、HSX市場での売越額は1兆300億9,000ドンだったが、HNX市場での買越額は2,321億9,000万ドンだった。最も売られたのはACB(3,398億5,000万ドン)、FPT(3,134億2,000万ドン)、HPG(2,829億2,000万ドン)、VCB(1,045億5,000万ドン)、KDH(948億6,000万ドン)だった。

先物取引契約:

先物取引契約: 先物取引契約はVN30と共に下落した。

カバードワラント:

カバードワラント: 2026年5月4日には、カバードワラント市場は株式市場と共に変動した。

サマリー

VNインデックスは前日比-0.04ポイント安の1854.06で引けた。18業界うちの9業界が上昇した。最も下落率はビングループ関連株だった。一方、最も上昇率は化学業だった。外国人投資家はHSX市場とUPCOM市場で売り越したが、HNX市場で買い越した。投資家は慎重に取引するべきだ。

BSC30, BSC50ポートフォリオの効率

- ・ BSC30 +0.90%.: 最も上昇した銘柄: HCM (+6.82%), SSI (+4.29%), KBC (+3.43%).
- ・ BSC50 +1.10%. 下落した銘柄: FTS (+6.98%), SIP (+6.95%), IDC (+5.47%).

	BSC30	BSC50	VN Index	VN30 Index
前日比	0.19%	0.69%	0.00%	-0.40%
前週比	3.48%	-0.21%	0.04%	0.16%
前月比	-2.69%	1.10%	11.52%	11.19%
前四半期比	-2.69%	-1.02%	0.56%	-0.87%

ソース: FiinPro-X, BSC

国内市場概要

	VNI	HNX	UPCOM
ポイント	1,854.06	250.04	127.71
% 1D	0.00%	-0.25%	0.17%
売買代金	16,989	1,022	375
%1D	-6.78%	-5.56%	-19.49%
外国人投資家の 売買代金 (買い 越し・売り越し)	-1030.09	232.19	-130.89

ソース: FiinPro-X, BSC総合

外国人投資家による売買金額上位

購入銘柄トップ	売買代金	売却銘柄トッ	売買代金
POW	101.66	ACB	-339.85
VRE	85.14	FPT	-313.42
MWG	73.18	HPG	-282.92
VCG	52.24	VCB	-104.55
BID	51.24	KDH	-94.86

ソース: FiinPro-X, BSC総合

世界市場

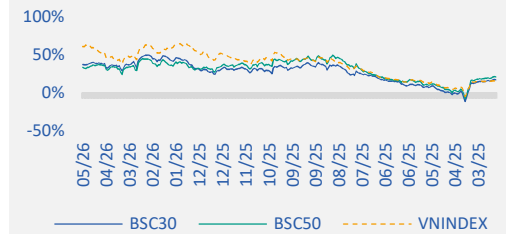
		%D	%W
SPX	7,230	0.29%	0.91%
FTSE100	10,364	-0.14%	-0.15%
Eurostoxx	5,851	-0.35%	-0.57%
Shanghai	4,112	0.11%	0.46%
Nikkei	59,513	0.38%	0.63%

ソース: Vietstock.vn, BSC総合

	価値	%
<b>貨物</b>		
ブレンド原油	109.47	-7.25%
金価格	4,581	0.73%
<b>為替レート</b>		
対USD為替レート	26,339	-0.05%
対EUR為替レート	30,875	0.35%
対円為替レート	16,783	2.07%
<b>金利</b>		
国債金利 (10年間物)	4.2%	-0.01%
銀行間金利 (1か月物)	7.0%	0.00%

ソース: FiinPro-X, BSC総合

BSC30, BSC50ポートフォリオの効率



ソース: BSC

科目

市場のサマリー	ページ 1
市場総計	ページ 2
BSC30ポートフォリオ	ページ 3
BSC50ポートフォリオ	ページ 4
利用規約	ページ 5

市場総計

VNインデックスにプラス寄与上位 5銘柄

	株価	変動率	VNインデックスに貢献したポイント	売買高 (100万株)
GVR	36.05	6.97%	2.14	8.66
BSR	25.25	6.99%	1.88	8.12
VCB	60.70	1.51%	1.63	7.63
BID	40.85	1.87%	1.18	6.50
VPB	26.95	1.70%	0.77	9.00

HNX指数にプラス寄与上位 5銘柄

	株価	変動率	HNXインデックスに貢献したポイント	売買高 (100万株)
KSV	162.00	7.07%	1.30	0.07
PVS	39.30	3.42%	0.39	5.58
HUT	16.30	2.52%	0.25	2.40
NVB	10.70	1.90%	0.22	0.09
PVI	78.40	1.82%	0.19	0.05

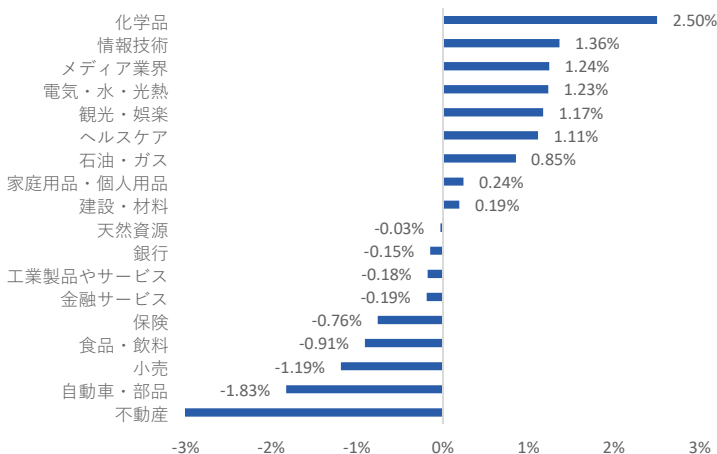
HSXの上昇率上位 5銘柄

	株価	変動率	VNインデックスに貢献したポイント	売買高 (100万株)
BSR	25.25	6.99%	1.76	8.12
C32	14.55	6.99%	0.01	0.94
GVR	36.05	6.97%	2.00	8.66
DTT	17.65	6.97%	0.00	0.00
HII	6.15	6.96%	0.01	0.11

HNXの上昇率上位 5銘柄

	株価	変動率	HNXインデックスに貢献したポイント	売買高 (100万株)
HTC	44.00	9.73%	0.03	0.00
PTX	22.80	9.09%	0.01	0.00
DXP	15.50	8.39%	0.05	1.71
GIC	11.80	8.26%	0.01	0.02
DS3	5.50	7.84%	0.00	0.00

図表 1  
セクターのパフォーマンス



VNインデックスにマイナス寄与上位 5銘柄

	株価	変動率	VNインデックスに貢献したポイント	売買高 (100万株)
VHM	142.00	-2.74%	-3.40	6.46
VIC	212.00	-0.93%	-3.25	3.93
FPT	73.70	-2.38%	-0.64	10.07
NVL	19.10	-6.83%	-0.62	35.27
STB	66.20	-1.93%	-0.51	5.45

HNX指数にマイナス寄与上位 5銘柄

	株価	変動率	HNXインデックスに貢献したポイント	売買高 (100万株)
KSF	88.40	-3.91%	-1.76	0.03
PGS	50.40	-10.00%	-0.14	0.00
CLM	67.10	-9.32%	-0.04	0.00
HHC	80.00	-4.76%	-0.04	0.00
TFC	49.50	-7.30%	-0.03	0.01

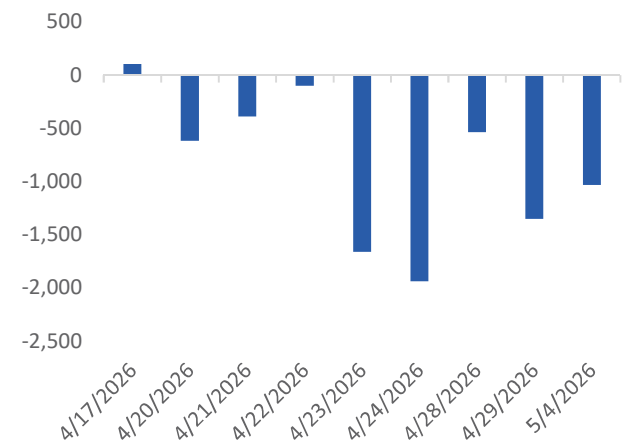
HSXの下落率上位 5銘柄

	株価	変動率	VNインデックスに貢献したポイント	売買高 (100万株)
VNE	3.92	-6.89%	-0.01	1.13
MHC	9.22	-6.87%	-0.01	0.07
NVL	19.10	-6.83%	-0.66	35.27
HTN	8.12	-6.77%	-0.01	0.53
TN1	14.20	-5.96%	-0.01	0.15

HNXの下落率上位 5銘柄

	株価	変動率	HNXインデックスに貢献したポイント	売買高 (100万株)
PGS	50.40	-10.00%	-0.23	0.00
SDC	6.30	-10.00%	0.00	0.00
TJC	14.60	-9.88%	0.00	0.02
CLM	67.10	-9.32%	-0.04	0.00
PGT	6.40	-8.57%	0.00	0.00

図表 2  
外国人投資家の取引





## BSC30ポートフォリオ

銘柄	業界	前日終値 (1千 VND)	前日比 (%)	Beta	時価総額 (10 億VND)	売買代金 (1 0億VND)	EPS (VND)	P/E	目標価格 (1千 VND)	外国人保有 率	レポートのリン ク
MWG	小売	84.9	1.1%	1.1	124,669	582.9	5,552	15.3	113.0	48.8%	<a href="#">Link</a>
KBC	不動産	34.5	1.6%	1.2	32,443	157.2	1,714	20.1	46.0	9.3%	<a href="#">Link</a>
KDH	不動産	25.0	-1.6%	1.0	28,055	149.0	1,077	23.2	39.9	27.9%	<a href="#">Link</a>
PDR	不動産	16.5	0.3%	1.1	16,464	144.6	607	27.2	28.2	6.2%	<a href="#">Link</a>
VHM	不動産	142.0	-2.7%	1.7	583,253	938.0	15,766	9.0	132.6	8.0%	<a href="#">Link</a>
FPT	情報技術	73.7	-2.4%	0.7	125,548	755.6	5,691	13.0	124.4	31.1%	<a href="#">Link</a>
BSR	石油・ガス	25.3	7.0%	0.0	126,434	204.7	2,612	9.7	-	1.4%	<a href="#">Link</a>
PVS	石油・ガス	39.3	3.4%	1.4	20,099	219.0	3,781	10.4	52.3	16.0%	<a href="#">Link</a>
HCM	金融サービス	26.4	-1.5%	1.1	28,457	115.5	1,382	19.1		34.8%	<a href="#">Link</a>
SSI	金融サービス	27.7	0.2%	1.0	69,003	355.5	2,153	12.9		32.0%	<a href="#">Link</a>
VCI	金融サービス	26.2	-0.2%	0.8	30,011	285.9	1,314	19.9		20.0%	<a href="#">Link</a>
DCM	化学品	42.1	-1.5%	0.9	22,261	123.6	4,413	9.5	53.3	9.7%	<a href="#">Link</a>
DGC	化学品	53.4	-0.4%	0.8	20,280	55.8	6,911	7.7	96.7	6.3%	<a href="#">Link</a>
ACB	銀行	23.1	-1.7%	0.8	118,657	486.0	3,167	7.3	27.1	27.0%	<a href="#">Link</a>
CTG	銀行	35.4	1.1%	0.9	274,561	303.0	4,906	7.2	53.5	25.2%	<a href="#">Link</a>
HDB	銀行	26.5	-0.4%	1.1	132,640	304.6	3,482	7.6	32.7	21.8%	<a href="#">Link</a>
MBB	銀行	26.1	0.2%	0.9	210,235	267.2	3,442	7.6	32.4	23.0%	<a href="#">Link</a>
MSB	銀行	12.6	0.4%	0.9	39,156	82.9	1,884	6.7	14.0	24.8%	<a href="#">Link</a>
STB	銀行	66.2	-1.9%	0.6	124,801	363.2	2,454	27.0		12.4%	<a href="#">Link</a>
TCB	銀行	33.6	-0.9%	1.1	237,743	467.1	3,677	9.1	43.5	22.5%	<a href="#">Link</a>
TPB	銀行	16.3	0.3%	1.0	45,217	138.7	2,661	6.1	-	24.5%	<a href="#">Link</a>
VCB	銀行	60.7	1.5%	0.7	507,189	462.2	4,301	14.1	75.8	20.1%	<a href="#">Link</a>
VIB	銀行	16.2	-0.9%	0.7	54,975	102.2	2,231	7.2	23.0	4.9%	<a href="#">Link</a>
VPB	銀行	27.0	1.7%	1.1	213,819	243.5	3,314	8.1	36.5	24.6%	<a href="#">Link</a>
HPG	天然資源	27.6	-0.5%	0.8	211,843	901.7	2,749	10.0	32.2	22.7%	<a href="#">Link</a>
HSG	天然資源	12.5	1.9%	0.8	10,091	56.5	-	0.0	15.7	4.1%	<a href="#">Link</a>
DBC	食品・飲料	22.6	-0.2%	0.8	8,679	24.1	3,566	6.3	28.8	1.4%	<a href="#">Link</a>
MSN	食品・飲料	76.8	0.0%	1.0	111,046	260.0	3,268	23.5	100.4	24.5%	<a href="#">Link</a>
VNM	食品・飲料	60.9	0.0%	0.5	127,278	114.8	4,914	12.4	78.0	48.9%	<a href="#">Link</a>

ソース: FiinPro-X, BSC

BSC30ポートフォリオには、ホーチミン証券取引所(HOSE)、ハノイ証券取引所(HNX)及びUpcom市場での最大の時価総額及び最大売買代金を持つ30社が含まれている。

BSC30の中に企業は銀行、証券、消費財、小売、テクノロジー、製造、物流、電力、不動産などの多くの重要な経済セクターを代表しています。BSC30ポートフォリオは安定的な運営活動、堅調な財務、効果的な管理、強い競争性という基準を基づく、BSCの専門家により評価され、選択されており、BSC30ポートフォリオは毎四半期アップデートされる。投資家はBSC30ポートフォリオを参考し、投資することを検討するべきだ。

DANH MỤC BSC50

銘柄	業界	前日終値 (1千 VND)	前日比 (%)	Beta	時価総額 (10億 VND)	売買代金 (10億 VND)	EPS (VND)	P/E	外国人投資家の保有率	ROE (%)	レポートのリンク
DGW	小売	43.5	0.12%	1.1	9,621	27.8	2,914	14.9	23.7%	19.2%	<a href="#">Link</a>
FRT	小売	148.0	-0.67%	0.8	25,205	74.6	5,368	27.6	32.1%	25.1%	<a href="#">Link</a>
BVH	保険	70.2	-0.43%	1.0	52,111	34.5	3,977	17.7	27.3%	12.1%	<a href="#">Link</a>
DIG	不動産	14.7	-0.34%	0.9	11,668	156.4	1,003	14.6	2.4%	7.7%	<a href="#">Link</a>
DXG	不動産	15.5	0.98%	1.0	17,242	378.9	210	73.7	20.2%	1.7%	<a href="#">Link</a>
HDC	不動産	19.1	-0.26%	0.8	3,805	50.0	2,734	7.0	1.7%	24.8%	<a href="#">Link</a>
HDG	不動産	25.9	-0.19%	1.0	9,564	30.5	1,798	14.4	19.7%	10.1%	<a href="#">Link</a>
IDC	不動産	45.2	0.00%	1.4	17,153	63.8	5,090	8.9	16.7%		<a href="#">Link</a>
NLG	不動産	27.8	0.18%	0.8	13,486	31.2	1,599	17.4	41.0%	5.9%	<a href="#">Link</a>
SIP	不動産	60.6	-0.16%	1.0	14,672	13.1	5,392	11.2	2.5%	25.6%	<a href="#">Link</a>
SZC	不動産	27.5	1.10%	1.0	4,950	9.9	1,309	21.0	3.8%	7.4%	<a href="#">Link</a>
TCH	不動産	17.3	-4.68%	1.1	15,779	242.7	239	72.5	13.8%	1.8%	<a href="#">Link</a>
VIC	不動産	212.0	-0.93%	1.6	1,633,679	831.5	1,506	140.8	3.4%	8.0%	<a href="#">Link</a>
VRE	不動産	33.7	4.33%	1.4	76,577	347.3	3,025	11.1	12.3%	14.6%	<a href="#">Link</a>
CMG	情報技術	27.9	0.18%	1.0	6,486	6.7	1,700	16.4	37.2%		<a href="#">Link</a>
PLX	石油・ガス	38.7	4.17%	1.0	49,172	172.9	2,106	18.4	14.3%		<a href="#">Link</a>
PVD	石油・ガス	31.8	2.42%	1.0	17,649	137.1	1,868	17.0	10.7%		<a href="#">Link</a>
FTS	金融サービス	26.1	0.19%	1.0	9,044	9.8	1,173	22.3	24.8%	9.2%	<a href="#">Link</a>
MBS	金融サービス	19.4	0.00%	1.7	19,418	67.3	1,780	10.9	0.4%	15.0%	<a href="#">Link</a>
GAS	電気・水・光熱	76.5	1.73%	0.9	184,591	129.8	4,808	15.9	2.2%	17.3%	<a href="#">Link</a>
POW	電気・水・光熱	13.3	5.14%	0.9	40,802	261.8	848	15.7	3.0%		<a href="#">Link</a>
REE	電気・水・光熱	61.2	1.49%	0.4	33,149	33.0	4,858	12.6	49.0%	12.8%	<a href="#">Link</a>
VJC	観光・娯楽	179.9	-0.06%	0.7	106,431	2618.4	4,290	41.9	6.4%	10.1%	<a href="#">Link</a>
GEX	工業製品やサービス	39.3	0.51%	0.9	35,464	366.4	1,651	23.8	7.1%	8.8%	<a href="#">Link</a>
GMD	工業製品やサービス	75.1	-0.27%	0.8	32,030	136.8	4,457	16.9	41.7%	14.6%	<a href="#">Link</a>
HAH	工業製品やサービス	55.5	0.73%	0.6	10,453	26.1	6,764	8.2	11.5%	28.6%	<a href="#">Link</a>
PVT	工業製品やサービス	22.3	1.14%	0.8	10,456	79.9	2,433	9.2	13.2%	13.4%	<a href="#">Link</a>
VTP	工業製品やサービス	68.0	0.00%	0.8	11,759	28.4	3,221	21.1	4.3%		<a href="#">Link</a>
PNJ	家庭用品・個人用品	68.3	1.49%	0.6	34,951	83.7	7,093	9.6	48.5%	28.0%	<a href="#">Link</a>
TCM	家庭用品・個人用品	23.0	0.22%	0.8	2,577	6.9	2,290	10.0	48.3%	10.7%	<a href="#">Link</a>
TNG	家庭用品・個人用品	21.3	1.43%	1.3	2,742	21.5	3,269	6.5	22.1%	21.1%	<a href="#">Link</a>
DPM	化学品	26.1	-1.70%	0.8	17,712	91.8	1,868	14.0	5.7%	11.1%	<a href="#">Link</a>
GVR	化学品	36.1	6.97%	1.7	144,200	304.2	1,572	22.9	0.6%	11.0%	<a href="#">Link</a>
EIB	銀行	21.9	0.46%	1.0	40,700	89.4	401	54.4	3.0%	2.9%	<a href="#">Link</a>
LPB	銀行	47.0	-0.63%	0.9	140,402	38.5	3,738	12.6	0.9%	24.7%	<a href="#">Link</a>
NAB	銀行	14.3	1.42%	0.5	24,534	29.5	2,633	5.4	0.9%	19.7%	<a href="#">Link</a>
OCB	銀行	11.3	0.00%	0.8	29,959	14.4	1,604	7.0	19.6%	12.7%	<a href="#">Link</a>
NKG	天然資源	14.4	0.35%	0.8	6,445	33.4	344	41.8	4.9%	2.0%	<a href="#">Link</a>
ANV	食品・飲料	24.0	0.21%	1.0	6,377	5.3	3,992	6.0	4.1%	30.3%	<a href="#">Link</a>
BAF	食品・飲料	35.9	-0.42%	0.6	10,914	45.9	658	54.5	2.9%	4.7%	<a href="#">Link</a>
SAB	食品・飲料	47.4	-0.32%	0.7	60,729	48.2	3,754	12.6	58.5%	22.0%	<a href="#">Link</a>
VHC	食品・飲料	61.7	0.82%	0.9	13,849	105.1	6,644	9.3	19.3%	15.5%	<a href="#">Link</a>
BMP	建設・材料	150.0	3.02%	0.2	12,279	32.7	15,218	9.9	80.5%	41.5%	<a href="#">Link</a>
CTD	建設・材料	86.0	-0.92%	0.8	9,617	79.1	7,565	11.4	49.0%	9.1%	<a href="#">Link</a>
CTR	建設・材料	85.1	-0.93%	1.0	9,734	15.4	5,489	15.5	5.2%	29.8%	<a href="#">Link</a>
DPG	建設・材料	44.7	-0.11%	0.8	5,301	29.9	3,120	14.3	19.1%		<a href="#">Link</a>
HHV	建設・材料	12.7	1.60%	1.0	6,949	67.8	1,238	10.3	10.3%	5.8%	<a href="#">Link</a>
PC1	建設・材料	19.8	1.28%	0.9	8,143	283.8	2,532	7.8	16.4%		<a href="#">Link</a>
VCG	建設・材料	22.8	2.93%	0.7	14,739	297.4	5,670	4.0	2.2%		<a href="#">Link</a>
VGC	建設・材料	43.0	0.94%	1.0	19,279	27.5	2,896	14.9	1.7%	14.6%	<a href="#">Link</a>

ソース: FiinPro-X, BSC

BSC50ポートフォリオには、ホーチミン証券取引所(HOSE)、ハノイ証券取引所(HNX)及びUpcom市場での最大の時価総額及び最大売買代金を持つ50社が含まれています。BSC50の中に企業は銀行、証券、消費財、小売、テクノロジー、製造、物流、電力、不動産などの多くの重要な経済セクターを代表しています。BSC50ポートフォリオは安定的な運営活動、堅調な財務、効果的な管理、強い競争性という基準に基づく、BSCの専門家により四半期に評価され、選択されております。BSC50ポートフォリオは毎四半期アップデートされる。BSC50ポートフォリオは市場の上昇傾向及び短期的な取引に適しています。

## 利用規約

本レポートはベトナム投資開発銀行証券株式会社（BSC）の作成によるレポートで、週間内の証券市場状況及びマクロ経済に関する分析、一般情報を提供するものです。本レポートはいかなる法人または個人の要求により作成されたレポートではありません。投資家は参考資料として本レポートの分析、評価、一般情報をご利用下さい。本レポートの情報、評価、予告などは信頼的なデータ源に基づいたものです。しかし、当社は掲載される情報の正確性に対していかなる保証もなされるものではありません。情報の使用に関して、またはその使用の結果に関して、その他の事項に関して、いかなる保証も負担いたしません。本レポートに掲載される評価や観点は現時点の考慮に基づいたものです。しかし、評価や観点は予告なしに変更されることがありますので、あらかじめご了承ください。本レポートの著作権者はベトナム投資開発銀行証券株式会社であるので、当社の書面による事前の許可なく、いかなる形式またはいかなる手段によっても、複製、再出版は著作権法、プライバシーに関する法律に違反することになります。当社の書面による事前の許可なく、いかなる形式またはいかなる手段によっても、複製、再出版または転送することを禁じます。

### Contact Information - BSC Research

**Bui Nguyen Khoa**

Deputy Head of Research  
Macroeconomic & Market Research  
Khoabn@bsc.com.vn

**Phan Quoc Buu**

Deputy Head of Research  
Sector & Corporate Research  
Buupq@bsc.com.vn

**Macroeconomic & Market Research****Vu Viet Anh**

Analyst  
Anhvv@bsc.com.vn

**Tran Thanh Tung**

Analyst  
Tungtt1@bsc.com.vn

**Pham Thanh Thao**

Analyst  
Thaopt1@bsc.com.vn

**Nguyen Giang Anh**

Analyst  
Anhng@bsc.com.vn

**Luu Diem Ngoc**

Analyst  
Ngocld@bsc.com.vn

**BSC Headquarters**

8th, 9th floor, ThaiHoldings Tower  
210 Tran Quang Khai street, Hanoi, Vietnam  
Tel: (008424) 3935 2722  
Fax: (008424) 2220 0669

**Branch**

4th, 9th Floor, President Place Tower  
93 Nguyen Du Street, Ben Nghe Ward, District 1, Ho Chi Minh City, Vietnam  
Tel: (008424) 3821 8885  
Fax: (008424) 3821 8879

**BSC Research**

hn.ptnc@bsc.com.vn  
(008424) 39352722 - Ext 108

**Institutional Investors**

hn.tvdt.khtc@bsc.com.vn  
(008424) 39264 659

**Individual Investors**

i-center@bsc.com.vn  
(008424) 39264 660

Website: <http://www.bsc.com.vn>