

### 推奨戦略

- ・VNインデックスは前日比+20.79ポイント高の1874.85で引けた。HNXインデックスは前日比-2.62ポイント安の247.42で引けた。
- ・VNインデックスを最も引き上げた銘柄はVIC(+12.71ポイント)、VHM(+8.51ポイント)、VPB(+1.83ポイント)、BSR(+1.68ポイント)、VPL(+1.10ポイント)だった。
- ・VNインデックスを最も引き下げた銘柄はVCB(-1.40ポイント)、GVR(-0.70ポイント)、NVL(-0.57ポイント)、ACB(-0.53ポイント)、HPG(-0.48ポイント)だった。
- ・本日のVNインデックスの売買代金は前日比+11.63%増の18兆9,650億ドンに達した。総売買代金が22兆3,950億ドンに達した。変動幅は26.65ポイントだった。上昇には97銘柄、変わらずには57銘柄、下落には213銘柄だった。
- ・外国人投資家の動向について、HSX市場での売越額は9,957億5,000ドンだったが、HNX市場での買越額は148億8,000万ドンだった。最も売られたのはACB(4,264億2,000万ドン)、HPG(2,845億5,000万ドン)、FPT(1,338億9,000万ドン)、VCB(874億4,000万ドン)、KDH(716億5,000万ドン)だった。

### 先物取引契約:

先物取引契約: 4112GC000の以外、先物取引契約はVN30と共に上昇した。

### カバードワラント:

カバードワラント: 2026年5月5日には、カバードワラント市場は株式市場と共に変動した。

### サマリー

VNインデックスは前日比+20.79ポイント高の1874.85で引けた。18業界うちの12業界が下落した。最も下落率は化学業、個人・家族用製品業だった。一方、最も上昇率は石油・ガス業だった。外国人投資家はHSX市場とUPCOM市場で売り越したが、HNX市場で買い越した。投資家は慎重に取引するべきだ。

### BSC30, BSC50ポートフォリオの効率

- ・ BSC30 +0.90%.: 最も上昇した銘柄: HCM (+6.82%), SSI (+4.29%), KBC (+3.43%).
- ・ BSC50 +1.10%. 下落した銘柄: FTS (+6.98%), SIP (+6.95%), IDC (+5.47%).

	BSC30	BSC50	VN Index	VN30 Index
前日比	0.28%	-0.04%	1.12%	0.88%
前週比	3.40%	1.06%	-0.05%	-0.45%
前月比	-2.50%	0.67%	11.97%	11.08%
前四半期比	-2.50%	-1.46%	2.42%	0.61%

ソース: FiinPro-X, BSC

### 国内市場概要

	VNI	HNX	UPCOM
ポイント	1,874.85	247.42	127.26
% 1D	1.12%	-1.05%	-0.35%
売買代金	18,965	947	394
%1D	11.63%	-8.39%	-14.47%
外国人投資家の 売買代金 (買い 越し・売り越し)	-995.75	14.88	-16.67

ソース: FiinPro-X, BSC総合

### 外国人投資家による売買金額上位

購入銘柄トップ	売買代金	売却銘柄トッ	売買代金
POW	142.96	ACB	-426.42
VHM	69.18	HPG	-284.55
PVT	68.53	FPT	-133.89
VRE	51.12	VCB	-87.44
VIC	44.06	KDH	-71.65

ソース: FiinPro-X, BSC総合

### 世界市場

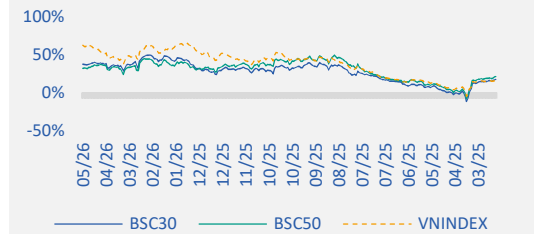
		%D	%W
SPX	7,201	-0.41%	0.37%
FTSE100	10,269	-0.92%	-0.51%
Eurostoxx	5,829	0.62%	-0.59%
Shanghai	4,112	0.11%	0.46%
Nikkei	59,513	0.38%	0.63%

ソース: Vietstock.vn, BSC総合

	価値	%
<b>貨物</b>		
ブレンド原油	112.42	-1.77%
金価格	4,551	0.65%
<b>為替レート</b>		
対USD為替レート	26,333	-0.03%
対EUR為替レート	30,772	-0.05%
対円為替レート	16,745	-0.04%
<b>金利</b>		
国債金利 (10年間物)	4.2%	0.01%
銀行間金利 (1か月物)	6.9%	-0.01%

ソース: FiinPro-X, BSC総合

### BSC30, BSC50ポートフォリオの効率



ソース: BSC

### 科目

市場のサマリー	ページ 1
市場総計	ページ 2
BSC30ポートフォリオ	ページ 3
BSC50ポートフォリオ	ページ 4
利用規約	ページ 5

市場総計

VNインデックスにプラス寄与上位 5銘柄

銘柄	株価	変動率	VNインデックスに貢献したポイント	売買高 (100万株)
VIC	219.50	3.54%	12.71	7.10
VHM	151.20	6.48%	8.51	7.37
VPB	28.00	3.90%	1.83	22.26
BSR	26.75	5.94%	1.68	24.77
VPL	88.00	3.29%	1.10	2.05

HNX指数にプラス寄与上位 5銘柄

銘柄	株価	変動率	HNXインデックスに貢献したポイント	売買高 (100万株)
PVS	40.40	2.80%	0.33	5.82
NTP	60.50	2.89%	0.17	0.20
PGS	52.00	3.17%	0.05	0.01
DL1	5.10	8.51%	0.04	1.81
THD	31.70	0.63%	0.04	0.01

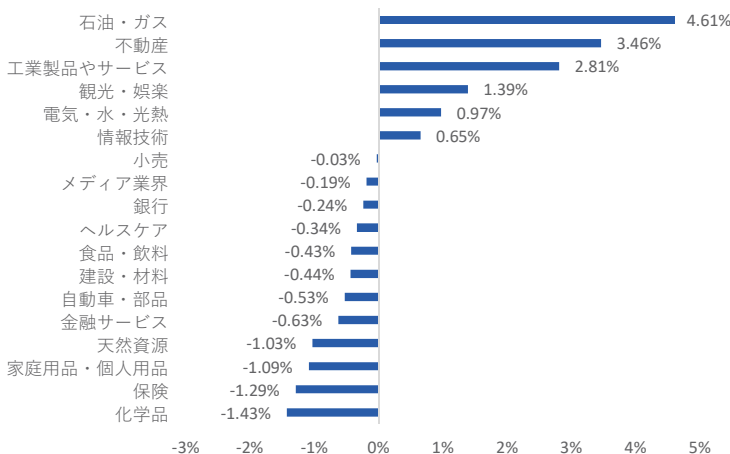
HSXの上昇率上位 5銘柄

銘柄	株価	変動率	VNインデックスに貢献したポイント	売買高 (100万株)
AAM	6.90	6.98%	0.00	0.08
FDC	19.25	6.94%	0.01	0.00
GEE	106.80	6.92%	0.54	1.56
ASP	6.51	6.90%	0.00	0.65
STG	38.55	6.79%	0.05	0.00

HNXの上昇率上位 5銘柄

銘柄	株価	変動率	HNXインデックスに貢献したポイント	売買高 (100万株)
SDU	8.30	9.21%	0.00	0.00
DL1	5.10	8.51%	0.03	1.81
VSM	15.40	8.45%	0.00	0.00
KSD	4.10	7.89%	0.00	0.00
S99	9.50	5.56%	0.06	0.16

図表 1  
セクターのパフォーマンス



VNインデックスにマイナス寄与上位 5銘柄

銘柄	株価	変動率	VNインデックスに貢献したポイント	売買高 (100万株)
VCB	59.90	-1.32%	-1.40	6.52
GVR	35.20	-2.36%	-0.70	4.00
NVL	17.80	-6.81%	-0.57	38.00
ACB	22.60	-2.16%	-0.53	28.89
HPG	27.30	-1.09%	-0.48	37.27

HNX指数にマイナス寄与上位 5銘柄

銘柄	株価	変動率	HNXインデックスに貢献したポイント	売買高 (100万株)
KSF	84.20	-4.75%	-2.06	0.03
KSV	157.70	-2.65%	-0.48	0.02
CEO	17.10	-3.39%	-0.19	13.20
NVB	10.60	-0.93%	-0.11	0.10
SHS	16.70	-1.18%	-0.10	5.47

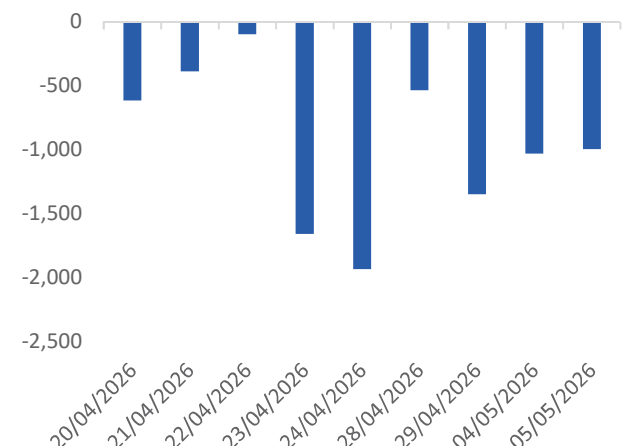
HSXの下落率上位 5銘柄

銘柄	株価	変動率	VNインデックスに貢献したポイント	売買高 (100万株)
TDH	4.12	-7.00%	-0.01	0.58
SPM	8.47	-6.92%	0.00	0.00
TIX	41.80	-6.90%	-0.02	0.00
HRC	36.50	-6.89%	-0.02	0.00
VNE	3.65	-6.89%	0.00	0.60

HNXの下落率上位 5銘柄

銘柄	株価	変動率	HNXインデックスに貢献したポイント	売買高 (100万株)
HMH	15.30	-10.00%	-0.02	0.00
NHC	18.90	-10.00%	0.00	0.00
DNC	50.40	-10.00%	-0.01	0.01
TJC	13.20	-9.59%	0.00	0.03
CKV	17.20	-9.47%	0.00	0.00

図表 2  
外国人投資家の取引





## BSC30ポートフォリオ

銘柄	業界	前日終値 (1千 VND)	前日比 (%)	Beta	時価総額 (10 億VND)	売買代金 (1 0億VND)	EPS (VND)	P/E	目標価格 (1千 VND)	外国人保有 率	レポートのリン ク
MWG	小売	84.8	-0.1%	1.1	124,669	472.1	5,552	15.3	113.0	48.9%	<a href="#">Link</a>
KBC	不動産	34.5	0.0%	1.0	32,443	99.2	1,714	20.1	46.0	9.3%	<a href="#">Link</a>
KDH	不動産	24.4	-2.4%	1.0	28,055	126.5	1,077	23.2	39.9	27.9%	<a href="#">Link</a>
PDR	不動産	16.4	-0.6%	1.2	16,464	140.6	607	27.2	28.2	6.2%	<a href="#">Link</a>
VHM	不動産	151.2	6.5%	1.6	583,253	1097.5	15,766	9.0	132.6	7.9%	<a href="#">Link</a>
FPT	情報技術	74.3	0.8%	0.7	125,548	978.5	5,691	13.0	124.4	30.9%	<a href="#">Link</a>
BSR	石油・ガス	26.8	5.9%	0.0	126,434	649.6	2,612	9.7	-	1.4%	<a href="#">Link</a>
PVS	石油・ガス	40.4	2.8%	1.3	20,099	232.3	3,781	10.4	52.3	16.0%	<a href="#">Link</a>
HCM	金融サービス	26.6	1.0%	1.0	28,457	130.6	1,382	19.1		34.8%	<a href="#">Link</a>
SSI	金融サービス	27.3	-1.4%	1.0	69,003	403.5	2,153	12.9		32.1%	<a href="#">Link</a>
VCI	金融サービス	25.6	-2.1%	0.8	30,011	217.7	1,314	19.9		19.9%	<a href="#">Link</a>
DCM	化学品	42.6	1.3%	0.8	22,261	108.8	4,413	9.5	53.3	9.7%	<a href="#">Link</a>
DGC	化学品	53.0	-0.8%	1.0	20,280	82.8	6,911	7.7	96.7	6.0%	<a href="#">Link</a>
ACB	銀行	22.6	-2.2%	0.8	118,657	655.2	3,167	7.3	27.1	26.9%	<a href="#">Link</a>
CTG	銀行	35.3	-0.1%	0.9	274,561	205.2	4,906	7.2	53.5	25.2%	<a href="#">Link</a>
HDB	銀行	26.4	-0.4%	1.0	132,640	403.6	3,482	7.6	32.7	21.8%	<a href="#">Link</a>
MBB	銀行	26.0	-0.6%	1.0	210,235	331.7	3,442	7.6	32.4	23.0%	<a href="#">Link</a>
MSB	銀行	12.7	1.2%	1.0	39,156	127.0	1,884	6.7	14.0	24.9%	<a href="#">Link</a>
STB	銀行	66.6	0.6%	0.8	124,801	246.5	2,454	27.0		12.4%	<a href="#">Link</a>
TCB	銀行	33.3	-0.8%	1.1	237,743	479.5	3,677	9.1	43.5	22.5%	<a href="#">Link</a>
TPB	銀行	16.3	-0.3%	1.0	45,217	192.8	2,661	6.1	-	24.5%	<a href="#">Link</a>
VCB	銀行	59.9	-1.3%	0.8	507,189	391.2	4,301	14.1	75.8	20.1%	<a href="#">Link</a>
VIB	銀行	16.0	-1.2%	0.8	54,975	89.1	2,231	7.2	23.0	4.9%	<a href="#">Link</a>
VPB	銀行	28.0	3.9%	1.0	213,819	606.9	3,314	8.1	36.5	24.6%	<a href="#">Link</a>
HPG	天然資源	27.3	-1.1%	0.9	211,843	1020.9	2,749	10.0	32.2	22.7%	<a href="#">Link</a>
HSG	天然資源	12.5	-0.4%	0.8	10,091	31.6	673	18.6	15.7	4.1%	<a href="#">Link</a>
DBC	食品・飲料	22.8	0.9%	0.8	8,679	53.0	3,566	6.3	28.8	1.4%	<a href="#">Link</a>
MSN	食品・飲料	76.6	-0.3%	1.0	111,046	363.2	3,268	23.5	100.4	24.5%	<a href="#">Link</a>
VNM	食品・飲料	61.1	0.3%	0.6	127,278	167.6	4,914	12.4	78.0	48.9%	<a href="#">Link</a>

ソース: FiinPro-X, BSC

BSC30ポートフォリオには、ホーチミン証券取引所(HOSE)、ハノイ証券取引所(HNX)及びUpcom市場での最大の時価総額及び最大売買代金を持つ30社が含まれている。

BSC30の中に企業は銀行、証券、消費財、小売、テクノロジー、製造、物流、電力、不動産などの多くの重要な経済セクターを代表しています。BSC30ポートフォリオは安定的な運営活動、堅調な財務、効果的な管理、強い競争性という基準を基づく、BSCの専門家により評価され、選択されており、BSC30ポートフォリオは毎四半期アップデートされる。投資家はBSC30ポートフォリオを参考し、投資することを検討するべきだ。

DANH MỤC BSC50

銘柄	業界	前日終値 (1千 VND)	前日比 (%)	Beta	時価総額 (10億 VND)	売買代金 (10億 VND)	EPS (VND)	P/E	外国人投資家の保有率	ROE (%)	レポートのリンク
DGW	小売	43.5	0.00%	1.0	9,621	25.1	2,914	14.9	23.5%	19.2%	<a href="#">Link</a>
FRT	小売	148.9	0.61%	0.8	25,205	77.5	5,368	27.6	32.2%	25.1%	<a href="#">Link</a>
BVH	保険	69.2	-1.42%	1.0	52,111	46.0	3,977	17.7	27.3%	12.1%	<a href="#">Link</a>
DIG	不動産	14.3	-2.39%	1.0	11,668	125.9	1,003	14.6	2.4%	7.7%	<a href="#">Link</a>
DXG	不動産	15.4	-0.97%	0.9	17,242	196.2	210	73.7	20.2%	1.7%	<a href="#">Link</a>
HDC	不動産	18.7	-1.84%	1.0	3,805	34.9	2,734	7.0	1.6%	24.8%	<a href="#">Link</a>
HDG	不動産	25.6	-0.97%	0.9	9,564	80.2	1,798	14.4	19.6%	10.1%	<a href="#">Link</a>
IDC	不動産	44.8	-0.88%	1.3	17,153	63.3	4,899	9.2	16.7%	29.2%	<a href="#">Link</a>
NLG	不動産	27.0	-2.88%	0.9	13,486	98.2	1,599	17.4	41.0%	5.9%	<a href="#">Link</a>
SIP	不動産	60.0	-0.99%	0.9	14,672	16.6	5,392	11.2	2.5%	25.6%	<a href="#">Link</a>
SZC	不動産	27.0	-1.82%	0.8	4,950	11.9	1,309	21.0	3.8%	7.4%	<a href="#">Link</a>
TCH	不動産	17.1	-1.45%	1.1	15,779	207.9	239	72.5	13.8%	1.8%	<a href="#">Link</a>
VIC	不動産	219.5	3.54%	1.8	1,633,679	1524.2	1,506	140.8	3.4%	8.0%	<a href="#">Link</a>
VRE	不動産	35.2	4.45%	1.3	76,577	555.4	3,025	11.1	12.4%	14.6%	<a href="#">Link</a>
CMG	情報技術	27.6	-1.08%	0.9	6,486	10.0	1,731	16.1	37.1%	12.9%	<a href="#">Link</a>
PLX	石油・ガス	39.3	1.42%	0.8	49,172	150.6	1,400	27.6	14.3%	7.0%	<a href="#">Link</a>
PVD	石油・ガス	33.0	3.94%	0.7	17,649	166.3	2,139	14.8	10.5%	7.1%	<a href="#">Link</a>
FTS	金融サービス	26.2	0.19%	1.0	9,044	13.4	1,173	22.3	24.8%	9.2%	<a href="#">Link</a>
MBS	金融サービス	19.2	-1.03%	1.7	19,418	58.2	1,780	10.9	0.4%	15.0%	<a href="#">Link</a>
GAS	電気・水・光熱	77.7	1.57%	0.9	184,591	102.5	4,808	15.9	2.1%	17.3%	<a href="#">Link</a>
POW	電気・水・光熱	13.7	2.63%	0.9	40,802	381.4	1,122	11.9	3.2%	9.2%	<a href="#">Link</a>
REE	電気・水・光熱	60.8	-0.65%	0.5	33,149	27.6	4,858	12.6	49.0%	12.8%	<a href="#">Link</a>
VJC	観光・娯楽	181.0	0.61%	0.8	106,431	600.3	4,290	41.9	6.4%	10.1%	<a href="#">Link</a>
GEX	工業製品やサービス	27.5	1.27%	1.0	35,464	248.3	1,651	23.8	7.1%	8.8%	<a href="#">Link</a>
GMD	工業製品やサービス	77.6	3.33%	0.9	32,030	391.9	4,457	16.9	41.7%	14.6%	<a href="#">Link</a>
HAH	工業製品やサービス	56.7	2.16%	0.6	10,453	155.2	6,764	8.2	11.4%	28.6%	<a href="#">Link</a>
PVT	工業製品やサービス	23.8	6.74%	0.8	10,456	289.5	2,433	9.2	13.2%	13.4%	<a href="#">Link</a>
VTP	工業製品やサービス	65.9	-3.09%	0.6	11,759	67.1	2,980	22.8	4.3%	21.6%	<a href="#">Link</a>
PNJ	家庭用品・個人用品	67.4	-1.32%	0.7	34,951	78.1	7,093	9.6	48.4%	28.0%	<a href="#">Link</a>
TCM	家庭用品・個人用品	22.9	-0.43%	0.8	2,577	8.6	2,290	10.0	48.3%	10.7%	<a href="#">Link</a>
TNG	家庭用品・個人用品	21.3	0.00%	1.3	2,742	9.7	3,269	6.5	22.1%	21.1%	<a href="#">Link</a>
DPM	化学品	26.6	1.92%	0.7	17,712	116.0	1,868	14.0	5.6%	11.1%	<a href="#">Link</a>
GVR	化学品	35.2	-2.36%	1.1	144,200	141.6	1,572	22.9	0.7%	11.0%	<a href="#">Link</a>
EIB	銀行	21.5	-1.60%	1.0	40,700	154.9	401	54.4	3.0%	2.9%	<a href="#">Link</a>
LPB	銀行	48.1	2.34%	0.6	140,402	106.4	3,738	12.6	0.9%	24.7%	<a href="#">Link</a>
NAB	銀行	14.2	-0.70%	0.5	24,534	61.2	2,633	5.4	1.0%	19.7%	<a href="#">Link</a>
OCB	銀行	11.1	-1.33%	0.8	29,959	16.8	1,604	7.0	19.6%	12.7%	<a href="#">Link</a>
NKG	天然資源	14.1	-2.43%	0.9	6,445	41.4	344	41.8	4.9%	2.0%	<a href="#">Link</a>
ANV	食品・飲料	23.5	-2.09%	1.1	6,377	10.2	3,992	6.0	4.1%	30.3%	<a href="#">Link</a>
BAF	食品・飲料	36.0	0.14%	0.6	10,914	37.2	658	54.5	2.9%	4.7%	<a href="#">Link</a>
SAB	食品・飲料	47.1	-0.63%	0.7	60,729	53.4	3,754	12.6	58.5%	22.0%	<a href="#">Link</a>
VHC	食品・飲料	62.4	1.13%	0.8	13,849	94.9	6,644	9.3	19.1%	15.5%	<a href="#">Link</a>
BMP	建設・材料	150.5	0.33%	0.5	12,279	15.0	15,218	9.9	80.5%	41.5%	<a href="#">Link</a>
CTD	建設・材料	86.5	0.58%	0.8	9,617	51.0	7,565	11.4	49.0%	9.1%	<a href="#">Link</a>
CTR	建設・材料	84.0	-1.29%	0.9	9,734	20.3	5,489	15.5	5.2%	29.8%	<a href="#">Link</a>
DPG	建設・材料	44.1	-1.34%	0.9	5,301	20.3	3,120	14.3	19.1%		<a href="#">Link</a>
HHV	建設・材料	12.6	-0.79%	1.0	6,949	58.7	1,238	10.3	10.3%	5.8%	<a href="#">Link</a>
PC1	建設・材料	19.2	-3.28%	0.6	8,143	278.2	2,532	7.8	16.4%		<a href="#">Link</a>
VCG	建設・材料	22.9	0.22%	0.8	14,739	266.4	6,432	3.5	2.5%	38.9%	<a href="#">Link</a>
VGC	建設・材料	43.0	-0.12%	1.0	19,279	10.2	2,896	14.9	1.7%	14.6%	<a href="#">Link</a>

ソース: FiinPro-X, BSC

BSC50ポートフォリオには、ホーチミン証券取引所(HOSE)、ハノイ証券取引所(HNX)及びUpcom市場での最大の時価総額及び最大売買代金を持つ50社が含まれています。

BSC50の中に企業は銀行、証券、消費財、小売、テクノロジー、製造、物流、電力、不動産などの多くの重要な経済セクターを代表しています。BSC50ポートフォリオは安定的な運営活動、堅調な財務、効果的な管理、強い競争性という基準に基づく、BSCの専門家により四半期に評価され、選択されており、BSC50ポートフォリオは毎四半期アップデートされる。BSC50ポートフォリオは市場の上昇傾向及び短期的な取引に適しています。

## 利用規約

本レポートはベトナム投資開発銀行証券株式会社（BSC）の作成によるレポートで、週間内の証券市場状況及びマクロ経済に関する分析、一般情報を提供するものです。本レポートはいかなる法人または個人の要求により作成されたレポートではありません。投資家は参考資料として本レポートの分析、評価、一般情報をご利用下さい。本レポートの情報、評価、予告などは信頼的なデータ源に基づいたものです。しかし、当社は掲載される情報の正確性に対していかなる保証もなされるものではありません。情報の使用に関して、またはその使用の結果に関して、その他の事項に関して、いかなる保証も負担いたしません。本レポートに掲載される評価や観点は現時点の考慮に基づいたものです。しかし、評価や観点は予告なしに変更されることがありますので、あらかじめご了承ください。本レポートの著作権者はベトナム投資開発銀行証券株式会社であるので、当社の書面による事前の許可なく、いかなる形式またはいかなる手段によっても、複製、再出版は著作権法、プライバシーに関する法律に違反することになります。当社の書面による事前の許可なく、いかなる形式またはいかなる手段によっても、複製、再出版または転送することを禁じます。

### Contact Information - BSC Research

**Bui Nguyen Khoa**

Deputy Head of Research  
Macroeconomic & Market Research  
Khoabn@bsc.com.vn

**Phan Quoc Buu**

Deputy Head of Research  
Sector & Corporate Research  
Buupq@bsc.com.vn

**Macroeconomic & Market Research****Vu Viet Anh**

Analyst  
Anhvv@bsc.com.vn

**Tran Thanh Tung**

Analyst  
Tungtt1@bsc.com.vn

**Pham Thanh Thao**

Analyst  
Thaopt1@bsc.com.vn

**Nguyen Giang Anh**

Analyst  
Anhng@bsc.com.vn

**Luu Diem Ngoc**

Analyst  
Ngocld@bsc.com.vn

**BSC Headquarters**

8th, 9th floor, ThaiHoldings Tower  
210 Tran Quang Khai street, Hanoi, Vietnam  
Tel: (008424) 3935 2722  
Fax: (008424) 2220 0669

**Branch**

4th, 9th Floor, President Place Tower  
93 Nguyen Du Street, Ben Nghe Ward, District 1, Ho Chi Minh City, Vietnam  
Tel: (008424) 3821 8885  
Fax: (008424) 3821 8879

**BSC Research**

hn.ptnc@bsc.com.vn  
(008424) 39352722 - Ext 108

**Institutional Investors**

hn.tvdt.khtc@bsc.com.vn  
(008424) 39264 659

**Individual Investors**

i-center@bsc.com.vn  
(008424) 39264 660

Website: <http://www.bsc.com.vn>