

### 推奨戦略

- ・VNインデックスは前日比+17.81ポイント高の1909.01で引けた。HNXインデックスは前日比-0.70ポイント安の247.76で引けた。
- ・VNインデックスを最も引き上げた銘柄はVHM(+9.78ポイント)、VIC(+7.53ポイント)、STB(+2.05ポイント)、LPB(+1.18ポイント)、HDB(+0.99ポイント)だった。
- ・VNインデックスを最も引き下げた銘柄はGAS(-1.57ポイント)、BSR(-1.22ポイント)、VCB(-0.35ポイント)、PLX(-0.34ポイント)、SAB(-0.31ポイント)だった。
- ・本日のVNインデックスの売買代金は前日比+18.95%増の25兆9,540億ドンに達した。総売買代金が30兆910億ドンに達した。変動幅は28.5ポイントだった。上昇には119銘柄、変わらずには60銘柄、下落には191銘柄だった。
- ・外国人投資家の動向について、HSX市場での売越額は3,128億5,000万ドンだったが、HNX市場での買越額は123億2,000万ドンだった。最も売られたのはFPT(3,729億4,000万ドン)、ACB(2,966億5,000万ドン)、KDH(1,189億2,000万ドン)、BSR(93億1,000万ドン)、VCI(739億2,000万ドン)だった。

### 先物取引契約:

先物取引契約: 先物取引契約はVN30と共に上昇した。

### カバードワラント:

カバードワラント: 2026年5月7日には、カバードワラント市場は株式市場と共に上昇した。

### サマリー

VNインデックスは前日比+17.81ポイント高の1909.01で引けた。18業界うちの9業界が上昇した。最も下落率は石油・ガス業だった。一方、最も上昇率は工業、不動産業だった。外国人投資家はHSX市場とUPCOM市場で売り越したが、HNX市場で買い越した。VNインデックスは短期的に1,900~1,920ポイントの周りに変動する可能性がある。投資家は慎重に取引するべきだ。

### BSC30, BSC50ポートフォリオの効率

- ・ BSC30 +0.90%.: 最も上昇した銘柄: HCM (+6.82%), SSI (+4.29%), KBC (+3.43%).
- ・ BSC50 +1.10%. 下落した銘柄: FTS (+6.98%), SIP (+6.95%), IDC (+5.47%).

	BSC30	BSC50	VN Index	VN30 Index
前日比	0.02%	-0.69%	0.94%	1.25%
前週比	4.34%	1.14%	2.96%	2.79%
前月比	-1.86%	1.61%	12.64%	12.20%
前四半期比	-1.86%	-1.75%	5.18%	2.98%

ソース: FiinPro-X, BSC

### 国内市場概要

	VNI	HNX	UPCOM
ポイント	1,909.01	247.76	128.18
% 1D	0.94%	-0.28%	0.42%
売買代金	25,954	916	364
%1D	18.95%	-8.66%	-37.59%
外国人投資家の 売買代金 (買い 越し・売り越し)	-312.85	12.32	-11.93

ソース: FiinPro-X, BSC総合

### 外国人投資家による売買金額上位

購入銘柄トップ	売買代金	売却銘柄トッ	売買代金
MSN	376.41	FPT	-372.94
GEX	144.06	ACB	-296.65
VHM	110.52	KDH	-118.92
POW	109.49	BSR	-99.31
HDB	86.80	VCI	-73.92

ソース: FiinPro-X, BSC総合

### 世界市場

		%D	%W
SPX	7,365	1.46%	3.21%
FTSE100	10,370	-0.66%	1.53%
Eurostoxx	6,040	0.25%	3.75%
Shanghai	4,180	0.48%	2.29%
Nikkei	62,834	5.80%	5.44%

ソース: Vietstock.vn, BSC総合

### 価値 %

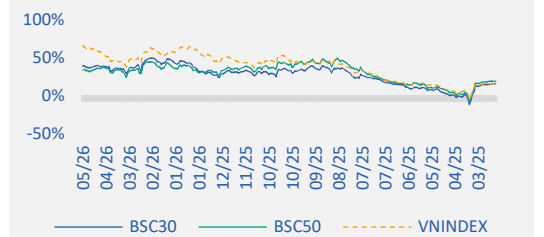
貨物	価値	%
ブレンド原油	99.43	-1.82%
金価格	4,728	0.78%
為替レート		
対USD為替レート	26,311	-0.06%
対EUR為替レート	30,969	0.13%
対円為替レート	16,826	-0.07%

### 金利

国債金利 (10年間物)	4.2%
銀行間金利 (1か月物)	6.5%

ソース: FiinPro-X, BSC総合

### BSC30, BSC50ポートフォリオの効率



ソース: BSC

### 科目

市場のサマリー	ページ 1
市場総計	ページ 2
BSC30ポートフォリオ	ページ 3
BSC50ポートフォリオ	ページ 4
利用規約	ページ 5

市場総計

VNインデックスにプラス寄与上位 5銘柄

銘柄	株価	変動率	VNインデックスに貢献したポイント	売買高 (100万株)
VHM	161.50	6.95%	9.78	9.45
VIC	224.00	2.05%	7.53	4.55
STB	73.70	6.97%	2.05	21.19
LPB	51.20	3.64%	1.18	3.43
HDB	27.50	3.38%	0.99	34.99

HNX指数にプラス寄与上位 5銘柄

銘柄	株価	変動率	HNXインデックスに貢献したポイント	売買高 (100万株)
IDC	46.10	2.44%	0.24	2.02
NTP	62.00	3.16%	0.19	0.35
KSV	153.00	0.72%	0.13	0.02
KSF	82.90	0.24%	0.10	0.03
BAB	11.20	0.90%	0.06	0.00

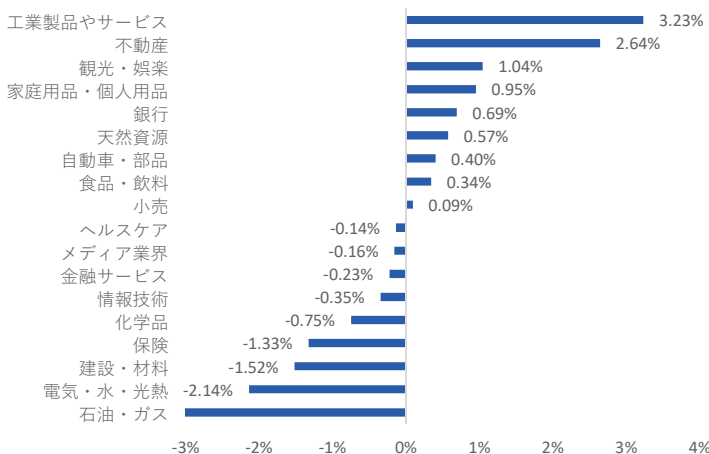
HSXの上昇率上位 5銘柄

銘柄	株価	変動率	VNインデックスに貢献したポイント	売買高 (100万株)
FDC	21.40	7.00%	0.01	0.06
C32	15.30	6.99%	0.01	0.37
GEX	31.40	6.98%	0.57	35.71
HRC	36.80	6.98%	0.02	0.01
STB	73.70	6.97%	1.92	21.19

HNXの上昇率上位 5銘柄

銘柄	株価	変動率	HNXインデックスに貢献したポイント	売買高 (100万株)
HMH	16.50	10.00%	0.01	0.00
NBW	34.10	10.00%	0.01	0.00
CTT	16.90	9.74%	0.00	0.00
VC6	24.10	9.55%	0.01	0.00
PGT	6.90	9.52%	0.00	0.00

図表 1  
セクターのパフォーマンス



VNインデックスにマイナス寄与上位 5銘柄

銘柄	株価	変動率	VNインデックスに貢献したポイント	売買高 (100万株)
GAS	76.00	-4.04%	-1.57	2.33
BSR	25.50	-4.49%	-1.22	15.93
VCB	60.30	-0.33%	-0.35	6.13
PLX	37.70	-3.33%	-0.34	4.51
SAB	46.65	-2.41%	-0.31	1.20

HNX指数にマイナス寄与上位 5銘柄

銘柄	株価	変動率	HNXインデックスに貢献したポイント	売買高 (100万株)
PVS	38.90	-3.23%	-0.37	4.29
HUT	16.00	-1.84%	-0.18	2.19
SHS	17.20	-1.71%	-0.15	8.01
CEO	17.20	-1.71%	-0.09	10.26
PTI	28.00	-4.44%	-0.09	0.00

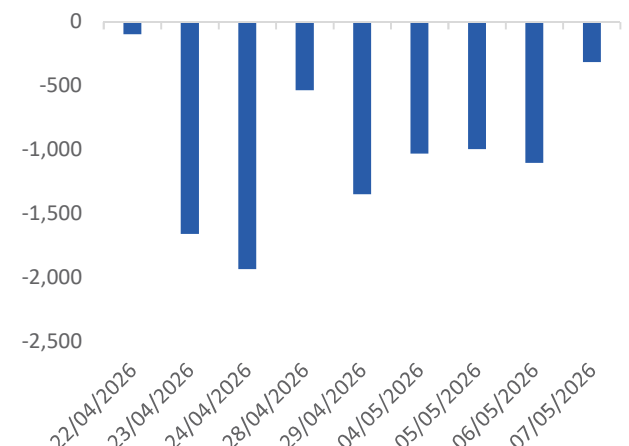
HSXの下落率上位 5銘柄

銘柄	株価	変動率	VNインデックスに貢献したポイント	売買高 (100万株)
HUB	14.00	-6.98%	-0.01	0.16
CTD	80.60	-6.93%	-0.14	2.72
NVT	7.26	-6.92%	-0.01	0.01
ABR	12.85	-6.88%	0.00	0.00
CLC	52.20	-5.09%	-0.02	0.01

HNXの下落率上位 5銘柄

銘柄	株価	変動率	HNXインデックスに貢献したポイント	売買高 (100万株)
HTC	39.60	-10.00%	-0.04	0.04
SSM	4.70	-9.62%	0.00	0.00
VLA	10.00	-9.09%	0.00	0.01
S55	62.00	-7.46%	-0.02	0.00
NFC	58.30	-7.46%	-0.05	0.00

図表 2  
外国人投資家の取引





## BSC30ポートフォリオ

銘柄	業界	前日終値 (1千 VND)	前日比 (%)	Beta	時価総額 (10 億VND)	売買代金 (1 0億VND)	EPS (VND)	P/E	目標価格 (1千 VND)	外国人保有 率	レポートのリン ク
MWG	小売	86.0	0.0%	1.2	126,284	719.5	5,552	15.5	113.0	48.9%	<a href="#">Link</a>
KBC	不動産	34.5	-1.2%	1.4	32,867	175.7	1,714	20.4	46.0	9.1%	<a href="#">Link</a>
KDH	不動産	24.2	0.0%	1.1	27,158	242.4	1,077	22.5	39.9	27.5%	<a href="#">Link</a>
PDR	不動産	16.6	-0.3%	1.3	16,564	323.0	607	27.4	28.2	6.2%	<a href="#">Link</a>
VHM	不動産	161.5	7.0%	1.2	620,219	1487.4	15,766	9.6	132.6	7.9%	<a href="#">Link</a>
FPT	情報技術	73.0	-0.4%	0.7	124,867	807.1	5,691	12.9	124.4	30.5%	<a href="#">Link</a>
BSR	石油・ガス	25.5	-4.5%	0.0	133,695	411.8	2,612	10.2	-	1.4%	<a href="#">Link</a>
PVS	石油・ガス	38.9	-3.2%	1.4	20,559	168.1	3,781	10.6	52.3	16.2%	<a href="#">Link</a>
HCM	金融サービス	28.2	-0.9%	1.3	30,725	406.9	1,382	20.6		34.8%	<a href="#">Link</a>
SSI	金融サービス	28.4	-0.5%	1.2	70,996	544.7	2,153	13.2		32.1%	<a href="#">Link</a>
VCI	金融サービス	25.9	-2.3%	1.1	30,412	265.7	1,314	20.2		19.7%	<a href="#">Link</a>
DCM	化学品	41.1	-3.5%	0.7	22,552	213.1	4,413	9.7	53.3	9.8%	<a href="#">Link</a>
DGC	化学品	53.9	-3.4%	1.1	21,192	198.7	6,911	8.1	96.7	6.4%	<a href="#">Link</a>
ACB	銀行	22.9	-0.9%	0.9	118,657	471.4	3,167	7.3	27.1	26.6%	<a href="#">Link</a>
CTG	銀行	35.8	0.7%	1.1	276,115	385.2	4,906	7.3	53.5	25.2%	<a href="#">Link</a>
HDB	銀行	27.5	3.4%	1.1	133,140	949.7	3,482	7.6	32.7	21.7%	<a href="#">Link</a>
MBB	銀行	26.1	0.2%	1.0	209,833	445.1	3,442	7.6	32.4	23.0%	<a href="#">Link</a>
MSB	銀行	13.0	2.0%	0.9	39,780	297.6	1,884	6.8	14.0	23.3%	<a href="#">Link</a>
STB	銀行	73.7	7.0%	0.9	129,891	1520.7	2,454	28.1		12.4%	<a href="#">Link</a>
TCB	銀行	33.7	-0.6%	1.2	240,224	349.2	3,677	9.2	43.5	22.5%	<a href="#">Link</a>
TPB	銀行	16.1	-1.2%	1.1	45,078	193.4	2,661	6.1	-	24.5%	<a href="#">Link</a>
VCB	銀行	60.3	-0.3%	0.9	505,518	370.9	4,301	14.1	75.8	20.0%	<a href="#">Link</a>
VIB	銀行	16.1	-0.6%	0.8	55,145	127.3	2,231	7.3	23.0	4.8%	<a href="#">Link</a>
VPB	銀行	28.2	0.5%	1.3	222,150	523.9	3,314	8.5	36.5	24.5%	<a href="#">Link</a>
HPG	天然資源	27.8	0.5%	1.1	211,843	757.8	2,749	10.0	32.2	22.6%	<a href="#">Link</a>
HSG	天然資源	12.6	0.8%	1.2	10,091	51.1	673	18.6	15.7	4.0%	<a href="#">Link</a>
DBC	食品・飲料	22.7	-0.9%	0.9	8,813	35.2	3,566	6.4	28.8	1.4%	<a href="#">Link</a>
MSN	食品・飲料	81.0	3.3%	1.2	113,360	1311.2	3,268	24.0	100.4	24.5%	<a href="#">Link</a>
VNM	食品・飲料	61.5	0.0%	0.6	128,532	298.7	4,914	12.5	78.0	48.9%	<a href="#">Link</a>

ソース: FiinPro-X, BSC

BSC30ポートフォリオには、ホーチミン証券取引所(HOSE)、ハノイ証券取引所(HNX)及びUpcom市場での最大の時価総額及び最大売買代金を持つ30社が含まれている。

BSC30の中に企業は銀行、証券、消費財、小売、テクノロジー、製造、物流、電力、不動産などの多くの重要な経済セクターを代表しています。BSC30ポートフォリオは安定的な運営活動、堅調な財務、効果的な管理、強い競争性という基準を基づく、BSCの専門家により評価され、選択されております。BSC30ポートフォリオは毎四半期アップデートされる。投資家はBSC30ポートフォリオを参考し、投資することを検討するべきだ。

DANH MỤC BSC50

銘柄	業界	前日終値 (1千 VND)	前日比 (%)	Beta	時価総額 (10億 VND)	売買代金 (10億 VND)	EPS (VND)	P/E	外国人投資家の保有率	ROE (%)	レポートのリンク
DGW	小売	44.2	1.61%	1.1	9,621	55.6	2,914	14.9	23.5%	19.2%	<a href="#">Link</a>
FRT	小売	145.7	-1.42%	0.8	25,171	236.6	5,368	27.5	32.2%	25.1%	<a href="#">Link</a>
BVH	保険	67.2	-1.90%	0.9	50,849	64.3	3,977	17.2	27.3%	12.1%	<a href="#">Link</a>
DIG	不動産	14.5	-1.69%	1.2	11,747	130.1	1,003	14.7	2.5%	7.7%	<a href="#">Link</a>
DXG	不動産	15.5	-2.22%	1.3	17,576	295.0	210	75.1	20.3%	1.7%	<a href="#">Link</a>
HDC	不動産	18.8	-0.53%	1.4	3,775	52.9	2,734	6.9	1.6%	24.8%	<a href="#">Link</a>
HDG	不動産	25.6	-0.20%	1.1	9,471	47.3	1,798	14.2	19.3%	10.1%	<a href="#">Link</a>
IDC	不動産	46.1	2.44%	1.7	17,077	92.1	4,899	9.2	16.7%	29.2%	<a href="#">Link</a>
NLG	不動産	27.0	-0.92%	1.1	13,219	105.7	1,599	17.0	41.0%	5.9%	<a href="#">Link</a>
SIP	不動産	59.0	-1.83%	0.9	14,551	21.2	5,392	11.2	2.5%	25.6%	<a href="#">Link</a>
SZC	不動産	27.3	0.00%	1.2	4,905	17.8	1,309	20.8	3.8%	7.4%	<a href="#">Link</a>
TCH	不動産	17.1	-1.73%	1.4	15,825	161.9	239	72.7	13.8%	1.8%	<a href="#">Link</a>
VIC	不動産	224.0	2.05%	1.2	1,691,474	1017.7	1,506	145.7	3.3%	8.0%	<a href="#">Link</a>
VRE	不動産	36.5	-0.27%	1.1	83,167	473.4	3,025	12.1	12.5%	14.6%	<a href="#">Link</a>
CMG	情報技術	27.9	0.36%	1.1	6,475	10.8	1,731	16.1	37.1%	12.9%	<a href="#">Link</a>
PLX	石油・ガス	37.7	-3.33%	0.7	49,553	171.7	1,400	27.9	14.4%	7.0%	<a href="#">Link</a>
PVD	石油・ガス	31.6	-2.77%	0.7	18,066	173.5	2,139	15.2	10.6%	7.1%	<a href="#">Link</a>
FTS	金融サービス	26.6	-1.12%	1.2	9,303	14.3	1,173	22.9	24.8%	9.2%	<a href="#">Link</a>
MBS	金融サービス	19.6	-0.51%	1.5	19,718	43.0	1,775	11.1	0.4%	15.0%	<a href="#">Link</a>
GAS	電気・水・光熱	76.0	-4.04%	0.9	191,106	179.4	4,808	16.5	2.2%	17.3%	<a href="#">Link</a>
POW	電気・水・光熱	14.4	0.00%	1.1	44,024	334.9	1,122	12.8	4.0%	9.2%	<a href="#">Link</a>
REE	電気・水・光熱	61.4	-0.16%	0.5	33,312	61.4	4,858	12.7	49.0%	12.8%	<a href="#">Link</a>
VJC	観光・娯楽	182.0	0.28%	0.8	107,377	1607.8	4,290	42.3	6.4%	10.1%	<a href="#">Link</a>
GEX	工業製品やサービス	31.4	6.98%	1.6	38,404	1113.1	1,139	25.8	7.4%	8.8%	<a href="#">Link</a>
GMD	工業製品やサービス	79.5	1.40%	1.0	33,437	225.9	4,457	17.6	41.8%	14.6%	<a href="#">Link</a>
HAH	工業製品やサービス	56.6	-0.70%	0.9	10,735	83.7	6,764	8.4	11.4%	28.6%	<a href="#">Link</a>
PVT	工業製品やサービス	22.4	-4.89%	0.6	11,043	199.8	2,433	9.7	13.7%	13.4%	<a href="#">Link</a>
VTP	工業製品やサービス	66.2	-0.30%	0.9	11,483	34.5	2,973	22.3	4.3%	21.6%	<a href="#">Link</a>
PNJ	家庭用品・個人用品	69.1	1.62%	1.1	34,797	84.0	7,093	9.6	48.3%	28.0%	<a href="#">Link</a>
TCM	家庭用品・個人用品	23.0	0.22%	0.9	2,566	12.6	2,290	10.0	48.3%	10.7%	<a href="#">Link</a>
TNG	家庭用品・個人用品	20.9	-0.48%	1.7	2,703	12.2	3,269	6.4	22.1%	21.1%	<a href="#">Link</a>
DPM	化学品	26.0	-2.07%	0.8	18,052	98.2	1,868	14.2	5.3%	11.1%	<a href="#">Link</a>
GVR	化学品	35.9	0.14%	1.4	143,200	191.3	1,572	22.8	0.7%	11.0%	<a href="#">Link</a>
EIB	銀行	22.1	0.46%	1.2	40,887	204.4	401	54.7	2.9%	2.9%	<a href="#">Link</a>
LPB	銀行	51.2	3.64%	0.5	147,572	173.9	3,738	13.2	0.9%	24.7%	<a href="#">Link</a>
NAB	銀行	14.5	1.05%	0.5	24,620	35.7	2,633	5.5	1.0%	19.7%	<a href="#">Link</a>
OCB	銀行	11.3	0.45%	0.7	29,826	19.1	1,604	7.0	19.6%	12.7%	<a href="#">Link</a>
NKG	天然資源	14.3	-0.35%	1.2	6,423	36.3	344	41.7	4.9%	2.0%	<a href="#">Link</a>
ANV	食品・飲料	23.7	-0.84%	1.2	6,350	11.2	3,992	6.0	4.1%	30.3%	<a href="#">Link</a>
BAF	食品・飲料	35.8	-0.97%	0.5	10,990	54.8	658	54.9	2.9%	4.7%	<a href="#">Link</a>
SAB	食品・飲料	46.7	-2.41%	0.5	61,306	56.4	3,754	12.7	58.5%	22.0%	<a href="#">Link</a>
VHC	食品・飲料	60.5	-1.47%	1.1	13,781	88.7	6,644	9.2	19.0%	15.5%	<a href="#">Link</a>
BMP	建設・材料	150.6	0.13%	0.6	12,312	25.6	15,218	9.9	80.5%	41.5%	<a href="#">Link</a>
CTD	建設・材料	80.6	-6.93%	1.1	9,684	232.2	7,565	11.5	49.0%	9.1%	<a href="#">Link</a>
CTR	建設・材料	85.0	1.19%	1.1	9,608	17.0	5,489	15.3	5.1%	29.8%	<a href="#">Link</a>
DPG	建設・材料	43.0	-3.26%	1.1	5,271	69.4	3,213	13.8	19.1%	14.3%	<a href="#">Link</a>
HHV	建設・材料	12.6	-2.71%	1.1	7,058	85.2	1,238	10.4	10.4%	5.8%	<a href="#">Link</a>
PC1	建設・材料	19.1	-3.79%	0.9	8,143	199.7	2,532	7.8	13.9%		<a href="#">Link</a>
VCG	建設・材料	22.4	-3.66%	0.9	14,998	505.6	6,432	3.6	2.7%	38.9%	<a href="#">Link</a>
VGC	建設・材料	43.9	0.80%	1.4	19,503	55.2	2,896	15.0	1.5%	14.6%	<a href="#">Link</a>

ソース: FiinPro-X, BSC

BSC50ポートフォリオには、ホーチミン証券取引所(HOSE)、ハノイ証券取引所(HNX)及びUpcom市場での最大の時価総額及び最大売買代金を持つ50社が含まれています。BSC50の中に企業は銀行、証券、消費財、小売、テクノロジー、製造、物流、電力、不動産などの多くの重要な経済セクターを代表しています。BSC50ポートフォリオは安定的な運営活動、堅調な財務、効果的な管理、強い競争性という基準に基づく、BSCの専門家により四半期に評価され、選択されております。BSC50ポートフォリオは毎四半期アップデートされる。BSC50ポートフォリオは市場の上昇傾向及び短期的な取引に適しています。

## 利用規約

本レポートはベトナム投資開発銀行証券株式会社（BSC）の作成によるレポートで、週間内の証券市場状況及びマクロ経済に関する分析、一般情報を提供するものです。本レポートはいかなる法人または個人の要求により作成されたレポートではありません。投資家は参考資料として本レポートの分析、評価、一般情報をご利用下さい。本レポートの情報、評価、予告などは信頼的なデータ源に基づいたものです。しかし、当社は掲載される情報の正確性に対していかなる保証もなされるものではありません。情報の使用に関して、またはその使用の結果に関して、その他の事項に関して、いかなる保証も負担いたしません。本レポートに掲載される評価や観点は現時点の考慮に基づいたものです。しかし、評価や観点は予告なしに変更されることがありますので、あらかじめご了承ください。本レポートの著作権者はベトナム投資開発銀行証券株式会社であるので、当社の書面による事前の許可なく、いかなる形式またはいかなる手段によっても、複製、再出版は著作権法、プライバシーに関する法律に違反することになります。当社の書面による事前の許可なく、いかなる形式またはいかなる手段によっても、複製、再出版または転送することを禁じます。

### Contact Information - BSC Research

**Bui Nguyen Khoa**  
Deputy Head of Research  
Macroeconomic & Market Research  
Khoabn@bsc.com.vn

**Phan Quoc Buu**  
Deputy Head of Research  
Sector & Corporate Research  
Buupq@bsc.com.vn

### Macroeconomic & Market Research

**Vu Viet Anh**  
Analyst  
Anhvv@bsc.com.vn

**Tran Thanh Tung**  
Analyst  
Tungtt1@bsc.com.vn

**Pham Thanh Thao**  
Analyst  
Thaopt1@bsc.com.vn

**Nguyen Giang Anh**  
Analyst  
Anhng@bsc.com.vn

**Luu Diem Ngoc**  
Analyst  
Ngocld@bsc.com.vn

**BSC Headquarters**  
8th, 9th floor, ThaiHoldings Tower  
210 Tran Quang Khai street, Hanoi, Vietnam  
Tel: (008424) 3935 2722  
Fax: (008424) 2220 0669

**Branch**  
4th, 9th Floor, President Place Tower  
93 Nguyen Du Street, Ben Nghe Ward, District 1, Ho Chi Minh City, Vietnam  
Tel: (008424) 3821 8885  
Fax: (008424) 3821 8879

**BSC Research**  
hn.ptnc@bsc.com.vn  
(008424) 39352722 - Ext 108

**Institutional Investors**  
hn.tvdt.khtc@bsc.com.vn  
(008424) 39264 659

**Individual Investors**  
i-center@bsc.com.vn  
(008424) 39264 660

Website: <http://www.bsc.com.vn>