

### 推奨戦略

- ・VNインデックスは前日比-19.87ポイント安の1895.5で引けた。HNXインデックスは前日比+1.57ポイント高の248.06で引けた。
- ・VNインデックスを最も引き上げた銘柄はBSR(+2.08ポイント)、LPB(+0.66ポイント)、GEL(+0.46ポイント)、GEE(+0.41ポイント)、SAB(+0.38ポイント)だった。
- ・VNインデックスを最も引き下げた銘柄はVIC(-4.95ポイント)、VHM(-2.61ポイント)、BID(-1.38ポイント)、MCH(-1.29ポイント)、VRE(-1.06ポイント)だった。
- ・本日のVNインデックスの売買代金は前日比+5.87%増の25兆4,730億ドンに達した。総売買代金が28兆1,180億ドンに達した。変動幅は33.31ポイントだった。上昇には104銘柄、変わらずには47銘柄、下落には213銘柄だった。
- ・外国人投資家の動向について、HSX市場での売越額は1兆222億5,000億ドンだったが、HNX市場での買越額は167億6,000万ドンだった。最も売られたのはVHM(3,680億3,000万ドン)、FPT(2,176億9,000万ドン)、DGC(1,889億8,000万ドン)、ACB(1,307億3,000万ドン)、TCH(1185億ドン)だった。

### 先物取引契約:

先物取引契約: 先物取引契約はVN30と共に下落した。

### カバードワラント:

カバードワラント: 2026年5月11日には、カバードワラント市場は株式市場と共に下落した。

### サマリー

VNインデックスは前日比-19.87ポイント安の1895.5で引けた。18業界うちの15業界が下落した。最も下落率は保険業、観光・娯楽業、IT業だった。一方、最も上昇率は石油・ガス業、建設・建設用材料業、工業だった。外国人投資家はHSX市場とUPCOM市場で売り越したが、HNX市場で買い越した。VNインデックスはピークを越えた時、利益確定売り圧力が出た。投資家は慎重に取引するべきだ。

### BSC30, BSC50ポートフォリオの効率

- ・BSC30 +0.90%.: 最も上昇した銘柄: HCM (+6.82%), SSI (+4.29%), KBC (+3.43%).
- ・BSC50 +1.10%. 下落した銘柄: FTS (+6.98%), SIP (+6.95%), IDC (+5.47%).

	BSC30	BSC50	VN Index	VN30 Index
前日比	-0.80%	-0.64%	-1.04%	-1.62%
前週比	5.29%	-0.86%	2.24%	1.29%
前月比	-3.70%	3.34%	13.16%	11.12%
前四半期比	-3.70%	-4.80%	4.93%	1.81%

ソース: FiinPro-X, BSC

### 国内市場概要

	VNI	HNX	UPCOM
ポイント	1,895.50	248.06	127.23
% 1D	-1.04%	0.64%	-0.08%
売買代金	25,473	1,228	437
%1D	5.87%	54.14%	-5.15%
外国人投資家の 売買代金 (買い 越し・売り越し)	-1022.25	16.76	-0.84

ソース: FiinPro-X, BSC総合

### 外国人投資家による売買金額上位

購入銘柄トップ	売買代金	売却銘柄トッ	売買代金
BSR	132.68	VHM	-368.03
GEE	100.88	FPT	-217.69
DCM	96.94	DGC	-188.98
GEX	64.08	ACB	-130.73
EIB	43.18	TCH	-118.50

ソース: FiinPro-X, BSC総合

### 世界市場

		%D	%W
SPX	7,399	0.84%	2.33%
FTSE100	10,258	0.24%	-1.02%
Eurostoxx	5,897	-0.29%	1.80%
Shanghai	4,225	1.08%	2.86%
Nikkei	62,418	-0.47%	4.16%

ソース: Vietstock.vn, BSC総合

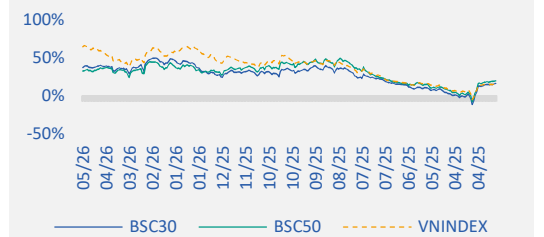
### 価値 %

貨物	価値	%
ブレンド原油	103.89	2.57%
金価格	4,662	-1.13%
為替レート		
対USD為替レート	26,323	0.05%
対EUR為替レート	30,976	-0.06%
対円為替レート	168	-0.20%

金利	価値	%
国債金利 (10年間物)	4.2%	
銀行間金利 (1か月物)	6.6%	0.00%

ソース: FiinPro-X, BSC総合

### BSC30, BSC50ポートフォリオの効率



ソース: BSC

### 科目

市場のサマリー	ページ 1
市場総計	ページ 2
BSC30ポートフォリオ	ページ 3
BSC50ポートフォリオ	ページ 4
利用規約	ページ 5

市場総計

VNインデックスにプラス寄与上位 5銘柄

	株価	変動率	VNインデックスに貢献したポイント	売買高 (100万株)
BSR	27.75	6.94%	2.08	27.12
LPB	52.80	1.93%	0.66	1.77
GEL	34.75	6.92%	0.46	15.35
GEE	133.00	3.91%	0.41	2.67
SAB	47.60	2.92%	0.38	1.54

VNインデックスにマイナス寄与上位 5銘柄

	株価	変動率	VNインデックスに貢献したポイント	売買高 (100万株)
VIC	223.00	-1.33%	-4.95	4.66
VHM	161.00	-1.83%	-2.61	8.75
BID	41.50	-2.12%	-1.38	6.57
MCH	126.00	-3.67%	-1.29	0.49
VRE	33.60	-6.41%	-1.06	11.70

HNX指数にプラス寄与上位 5銘柄

	株価	変動率	HNXインデックスに貢献したポイント	売買高 (100万株)
KSF	81.40	1.75%	0.73	0.04
THD	34.80	5.45%	0.41	0.08
PVS	39.70	2.58%	0.30	4.41
SHS	17.70	1.72%	0.16	21.24
CEO	17.30	1.76%	0.10	13.00

HNX指数にマイナス寄与上位 5銘柄

	株価	変動率	HNXインデックスに貢献したポイント	売買高 (100万株)
KSV	152.00	-1.49%	-0.26	0.02
IDC	44.80	-2.40%	-0.23	1.29
HUT	15.70	-1.26%	-0.12	2.25
TNG	19.60	-3.92%	-0.06	1.84
PTI	27.20	-2.86%	-0.05	0.00

HSXの上昇率上位 5銘柄

	株価	変動率	売買高 (100万株)
HRC	42.10	6.99%	0.02
BSR	27.75	6.94%	27.12
GEL	34.75	6.92%	15.35
CDC	20.40	6.81%	0.39
CII	19.70	6.78%	49.70

HSXの下落率上位 5銘柄

	株価	変動率	売買高 (100万株)
SC5	15.95	-7.00%	0.00
TMP	46.15	-6.96%	0.01
DGC	48.60	-6.90%	8.98
VNE	2.99	-6.85%	1.66
SMA	8.85	-6.84%	0.00

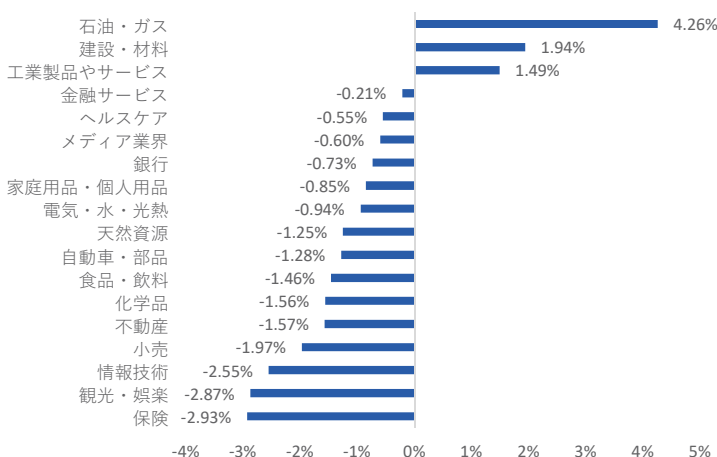
HNXの上昇率上位 5銘柄

	株価	変動率	売買高 (100万株)
SDN	18.70	10.00%	0.00
PMC	140.00	9.89%	0.00
PTX	22.50	9.76%	0.00
NHC	22.50	9.76%	0.00
SCI	12.40	9.73%	0.30

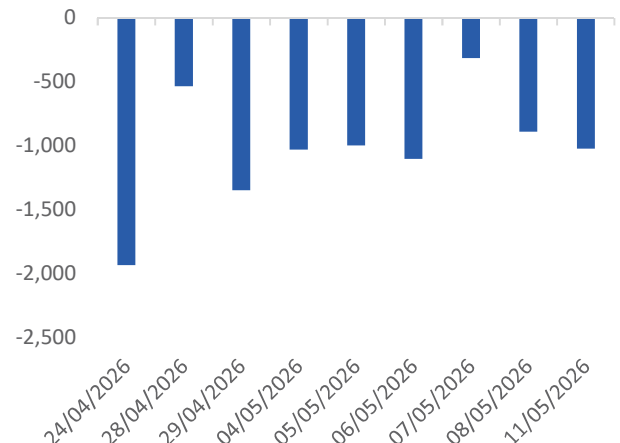
HNXの下落率上位 5銘柄

	株価	変動率	売買高 (100万株)
DS3	4.70	-9.62%	0.02
DTG	15.30	-9.47%	0.00
HMH	15.00	-9.09%	0.00
DST	4.20	-8.70%	0.02
ALT	12.20	-8.27%	0.00

図表 1  
セクターのパフォーマンス



図表 2  
外国人投資家の取引



ソース: FiinPro-X, BSC総合

## BSC30ポートフォリオ

銘柄	業界	前日終値 (1千 VND)	前日比 (%)	Beta	時価総額 (10 億VND)	売買代金 (1 0億VND)	EPS (VND)	P/E	目標価格 (1千 VND)	外国人保有 率	レポートのリン ク
MWG	小売	83.5	-1.3%	1.0	124,229	683.7	5,552	15.2	113.0	49.0%	<a href="#">Link</a>
KBC	不動産	32.5	-3.3%	1.2	31,643	417.4	1,714	19.6	46.0	8.8%	<a href="#">Link</a>
KDH	不動産	23.8	-2.1%	1.0	27,214	187.6	1,077	22.5	39.9	26.8%	<a href="#">Link</a>
PDR	不動産	16.4	0.0%	1.1	16,314	168.1	607	26.9	28.2	6.1%	<a href="#">Link</a>
VHM	不動産	161.0	-1.8%	1.7	673,616	1466.6	15,766	10.4	132.6	7.9%	<a href="#">Link</a>
FPT	情報技術	70.0	-2.6%	0.6	122,482	1207.6	5,691	12.6	124.4	30.0%	<a href="#">Link</a>
BSR	石油・ガス	27.8	6.9%	0.0	129,939	738.1	2,612	9.9	-	1.4%	<a href="#">Link</a>
PVS	石油・ガス	39.7	2.6%	1.4	19,792	172.8	3,781	10.2	52.3	16.2%	<a href="#">Link</a>
HCM	金融サービス	27.6	-1.4%	1.1	30,185	217.9	1,382	20.2		34.8%	<a href="#">Link</a>
SSI	金融サービス	28.3	0.0%	1.0	70,498	662.3	2,153	13.1		32.2%	<a href="#">Link</a>
VCI	金融サービス	25.7	-1.0%	0.8	29,781	280.5	1,314	19.8		19.6%	<a href="#">Link</a>
DCM	化学品	42.9	6.7%	0.9	21,282	196.5	4,413	9.1	53.3	9.8%	<a href="#">Link</a>
DGC	化学品	48.6	-6.9%	0.7	19,824	439.3	6,911	7.6	96.7	6.5%	<a href="#">Link</a>
ACB	銀行	22.8	-0.4%	0.7	117,373	294.6	3,167	7.2	27.1	26.0%	<a href="#">Link</a>
CTG	銀行	35.6	-1.7%	0.9	281,163	257.2	4,906	7.4	53.5	25.2%	<a href="#">Link</a>
HDB	銀行	26.9	-1.7%	1.1	136,894	517.3	3,482	7.9	32.7	21.8%	<a href="#">Link</a>
MBB	銀行	26.0	-0.6%	0.9	210,638	435.1	3,442	7.6	32.4	23.0%	<a href="#">Link</a>
MSB	銀行	13.5	0.0%	0.9	42,120	253.1	1,884	7.2	14.0	20.4%	<a href="#">Link</a>
STB	銀行	72.2	-1.8%	0.6	138,563	290.5	2,454	30.0		12.4%	<a href="#">Link</a>
TCB	銀行	33.8	-0.2%	1.0	239,869	368.9	3,677	9.2	43.5	22.5%	<a href="#">Link</a>
TPB	銀行	15.8	-1.6%	1.0	44,385	201.1	2,661	6.0	-	24.5%	<a href="#">Link</a>
VCB	銀行	60.3	-0.7%	0.6	507,189	340.7	4,301	14.1	75.8	20.0%	<a href="#">Link</a>
VIB	銀行	16.0	-0.6%	0.7	54,634	106.0	2,231	7.2	23.0	4.8%	<a href="#">Link</a>
VPB	銀行	27.8	-0.5%	1.1	221,753	529.6	3,314	8.4	36.5	24.5%	<a href="#">Link</a>
HPG	天然資源	27.0	-1.3%	0.8	213,762	826.6	2,749	10.1	32.2	22.4%	<a href="#">Link</a>
HSG	天然資源	12.1	-2.8%	0.8	10,051	72.3	673	18.5	15.7	3.8%	<a href="#">Link</a>
DBC	食品・飲料	22.5	-0.2%	0.8	8,660	56.8	3,566	6.3	28.8	1.4%	<a href="#">Link</a>
MSN	食品・飲料	77.5	-3.4%	1.0	115,962	682.3	3,268	24.5	100.4	25.0%	<a href="#">Link</a>
VNM	食品・飲料	60.6	-0.5%	0.5	127,278	235.7	4,914	12.4	78.0	48.9%	<a href="#">Link</a>

ソース: FiinPro-X, BSC

BSC30ポートフォリオには、ホーチミン証券取引所(HOSE)、ハノイ証券取引所(HNX)及びUpcom市場での最大の時価総額及び最大売買代金を持つ30社が含まれている。

BSC30の中に企業は銀行、証券、消費財、小売、テクノロジー、製造、物流、電力、不動産などの多くの重要な経済セクターを代表しています。BSC30ポートフォリオは安定的な運営活動、堅調な財務、効果的な管理、強い競争性という基準を基づく、BSCの専門家により評価され、選択されております。BSC30ポートフォリオは毎四半期アップデートされる。投資家はBSC30ポートフォリオを参考し、投資することを検討するべきだ。

DANH MỤC BSC50

銘柄	業界	前日終値 (1千 VND)	前日比 (%)	Beta	時価総額 (10億 VND)	売買代金 (10億 VND)	EPS (VND)	P/E	外国人投資家の保有率	ROE (%)	レポートのリンク
DGW	小売	41.5	-4.16%	1.0	9,577	142.8	2,914	14.9	23.4%	19.2%	<a href="#">Link</a>
FRT	小売	138.0	-4.83%	0.8	24,694	95.6	5,368	27.0	32.1%	25.1%	<a href="#">Link</a>
BVH	保険	63.7	-3.48%	1.0	48,993	90.3	3,977	16.6	27.3%	12.1%	<a href="#">Link</a>
DIG	不動産	14.5	0.00%	0.9	11,508	149.1	1,003	14.4	2.3%	7.7%	<a href="#">Link</a>
DXG	不動産	15.7	1.62%	1.0	17,186	305.4	210	73.4	20.3%	1.7%	<a href="#">Link</a>
HDC	不動産	18.6	0.00%	0.8	3,705	43.7	2,734	6.8	1.6%	24.8%	<a href="#">Link</a>
HDG	不動産	24.9	-1.00%	0.9	9,286	29.2	1,798	14.0	18.8%	10.1%	<a href="#">Link</a>
IDC	不動産	44.8	-2.40%	1.4	17,419	58.2	4,899	9.4	16.8%	29.2%	<a href="#">Link</a>
NLG	不動産	26.4	-0.38%	0.8	12,855	46.1	1,599	16.6	40.6%	5.9%	<a href="#">Link</a>
SIP	不動産	59.5	1.54%	1.0	14,188	20.5	5,392	10.9	2.5%	25.6%	<a href="#">Link</a>
SZC	不動産	25.7	-3.75%	1.0	4,806	34.8	1,309	20.4	3.7%	7.4%	<a href="#">Link</a>
TCH	不動産	16.6	-2.06%	1.1	15,460	267.8	239	71.1	13.4%	1.8%	<a href="#">Link</a>
VIC	不動産	223.0	-1.33%	1.6	1,741,563	1052.3	1,506	150.1	3.3%	8.0%	<a href="#">Link</a>
VRE	不動産	33.6	-6.41%	1.4	81,576	416.6	3,025	11.9	12.5%	14.6%	<a href="#">Link</a>
CMG	情報技術	27.0	-2.70%	1.0	6,463	10.3	1,731	16.0	37.1%	12.9%	<a href="#">Link</a>
PLX	石油・ガス	36.8	-2.13%	0.9	47,774	189.3	1,400	26.9	14.4%	7.0%	<a href="#">Link</a>
PVD	石油・ガス	31.4	1.79%	1.0	17,121	117.4	2,139	14.4	10.4%	7.1%	<a href="#">Link</a>
FTS	金融サービス	26.4	-0.38%	1.0	9,182	15.4	1,173	22.6	24.8%	9.2%	<a href="#">Link</a>
MBS	金融サービス	19.5	0.00%	1.7	19,518	58.7	1,770	11.0	0.4%	15.0%	<a href="#">Link</a>
GAS	電気・水・光熱	73.6	-1.47%	0.9	180,247	136.5	4,808	15.5	2.2%	17.3%	<a href="#">Link</a>
POW	電気・水・光熱	14.0	-0.36%	0.9	42,950	191.7	1,122	12.5	4.3%	9.2%	<a href="#">Link</a>
REE	電気・水・光熱	61.1	0.16%	0.4	33,041	31.8	4,858	12.6	49.0%	12.8%	<a href="#">Link</a>
VJC	観光・娯楽	170.5	-3.23%	0.6	104,242	382.0	4,290	41.1	6.4%	10.1%	<a href="#">Link</a>
GEX	工業製品やサービス	34.1	1.79%	0.9	43,834	1027.3	1,139	29.4	7.8%	8.8%	<a href="#">Link</a>
GMD	工業製品やサービス	79.7	-1.24%	0.9	34,418	137.6	4,457	18.1	41.9%	14.6%	<a href="#">Link</a>
HAH	工業製品やサービス	56.4	-0.18%	0.6	10,641	82.0	6,764	8.4	11.4%	28.6%	<a href="#">Link</a>
PVT	工業製品やサービス	22.7	2.71%	0.8	10,385	95.5	2,433	9.1	13.7%	13.4%	<a href="#">Link</a>
VTP	工業製品やサービス	63.2	-4.24%	0.7	11,414	54.7	2,966	22.3	4.2%	21.6%	<a href="#">Link</a>
PNJ	家庭用品・個人用品	69.1	-1.43%	0.6	35,872	73.7	7,093	9.9	48.2%	28.0%	<a href="#">Link</a>
TCM	家庭用品・個人用品	22.7	-0.87%	0.8	2,566	13.3	2,290	10.0	48.3%	10.7%	<a href="#">Link</a>
TNG	家庭用品・個人用品	19.6	-3.92%	1.3	2,626	36.5	3,269	6.2	22.2%	21.1%	<a href="#">Link</a>
DPM	化学品	26.4	2.13%	0.8	17,576	83.1	1,868	13.8	5.2%	11.1%	<a href="#">Link</a>
GVR	化学品	34.8	-2.66%	1.7	142,800	171.8	1,572	22.7	0.6%	11.0%	<a href="#">Link</a>
EIB	銀行	22.8	2.71%	1.0	41,259	666.7	401	55.2	3.0%	2.9%	<a href="#">Link</a>
LPB	銀行	52.8	1.93%	0.9	154,741	92.6	3,738	13.9	0.9%	24.7%	<a href="#">Link</a>
NAB	銀行	12.5	1.02%	0.5	25,478	31.6	2,633	5.6	1.0%	19.7%	<a href="#">Link</a>
OCB	銀行	11.6	2.67%	0.8	29,959	68.1	1,604	7.0	19.7%	12.7%	<a href="#">Link</a>
NKG	天然資源	13.8	-2.47%	0.8	6,333	76.1	344	41.1	4.7%	2.0%	<a href="#">Link</a>
ANV	食品・飲料	23.3	-0.21%	1.0	6,204	9.9	3,992	5.8	4.0%	30.3%	<a href="#">Link</a>
BAF	食品・飲料	35.5	-0.42%	0.6	10,823	29.1	658	54.1	2.9%	4.7%	<a href="#">Link</a>
SAB	食品・飲料	47.6	2.92%	0.7	59,319	72.1	3,754	12.3	58.5%	22.0%	<a href="#">Link</a>
VHC	食品・飲料	61.0	0.83%	0.9	13,579	75.9	6,644	9.1	18.9%	15.5%	<a href="#">Link</a>
BMP	建設・材料	158.0	5.33%	0.2	12,279	80.2	15,218	9.9	80.5%	41.5%	<a href="#">Link</a>
CTD	建設・材料	76.0	-1.04%	0.8	8,588	131.8	7,565	10.2	49.0%	9.1%	<a href="#">Link</a>
CTR	建設・材料	82.3	-1.32%	1.0	9,540	21.3	5,489	15.2	5.1%	29.8%	<a href="#">Link</a>
DPG	建設・材料	41.7	-3.02%	0.8	5,099	45.2	3,213	13.4	18.9%	14.3%	<a href="#">Link</a>
HHV	建設・材料	12.2	-1.62%	0.9	6,758	74.0	1,238	10.0	10.3%	5.8%	<a href="#">Link</a>
PC1	建設・材料	18.7	3.04%	0.9	7,444	167.7	2,532	7.2	13.5%		<a href="#">Link</a>
VCG	建設・材料	21.8	-1.13%	0.7	14,255	239.4	6,432	3.4	2.7%	38.9%	<a href="#">Link</a>
VGC	建設・材料	45.1	1.81%	1.0	19,862	67.3	2,896	15.3	1.5%	14.6%	<a href="#">Link</a>

ソース: FiinPro-X, BSC

BSC50ポートフォリオには、ホーチミン証券取引所(HOSE)、ハノイ証券取引所(HNX)及びUpcom市場での最大の時価総額及び最大売買代金を持つ50社が含まれています。

BSC50の中に企業は銀行、証券、消費財、小売、テクノロジー、製造、物流、電力、不動産などの多くの重要な経済セクターを代表しています。BSC50ポートフォリオは安定的な運営活動、堅調な財務、効果的な管理、強い競争性という基準に基づく、BSCの専門家により四半期に評価され、選択されており、BSC50ポートフォリオは毎四半期アップデートされる。BSC50ポートフォリオは市場の上昇傾向及び短期的な取引に適しています。

## 利用規約

本レポートはベトナム投資開発銀行証券株式会社（BSC）の作成によるレポートで、週間内の証券市場状況及びマクロ経済に関する分析、一般情報を提供するものです。本レポートはいかなる法人または個人の要求により作成されたレポートではありません。投資家は参考資料として本レポートの分析、評価、一般情報をご利用下さい。本レポートの情報、評価、予告などは信頼的なデータ源に基づいたものです。しかし、当社は掲載される情報の正確性に対していかなる保証もなされるものではありません。情報の使用に関して、またはその使用の結果に関して、その他の事項に関して、いかなる保証も負担いたしません。本レポートに掲載される評価や観点は現時点の考慮に基づいたものです。しかし、評価や観点は予告なしに変更されることがありますので、あらかじめご了承ください。本レポートの著作権者はベトナム投資開発銀行証券株式会社であるので、当社の書面による事前の許可なく、いかなる形式またはいかなる手段によっても、複製、再出版は著作権法、プライバシーに関する法律に違反することになります。当社の書面による事前の許可なく、いかなる形式またはいかなる手段によっても、複製、再出版または転送することを禁じます。

### Contact Information - BSC Research

**Bui Nguyen Khoa**  
Deputy Head of Research  
Macroeconomic & Market Research  
Khoabn@bsc.com.vn

**Phan Quoc Buu**  
Deputy Head of Research  
Sector & Corporate Research  
Buupq@bsc.com.vn

### Macroeconomic & Market Research

**Vu Viet Anh**  
Analyst  
Anhvv@bsc.com.vn

**Tran Thanh Tung**  
Analyst  
Tungtt1@bsc.com.vn

**Pham Thanh Thao**  
Analyst  
Thaopt1@bsc.com.vn

**Nguyen Giang Anh**  
Analyst  
Anhng@bsc.com.vn

**Luu Diem Ngoc**  
Analyst  
Ngocld@bsc.com.vn

### BSC Headquarters

8th, 9th floor, ThaiHoldings Tower  
210 Tran Quang Khai street, Hanoi, Vietnam  
Tel: (008424) 3935 2722  
Fax: (008424) 2220 0669

### Branch

4th, 9th Floor, President Place Tower  
93 Nguyen Du Street, Ben Nghe Ward, District 1, Ho Chi Minh City, Vietnam  
Tel: (008424) 3821 8885  
Fax: (008424) 3821 8879

**BSC Research**  
hn.ptnc@bsc.com.vn  
(008424) 39352722 - Ext 108

**Institutional Investors**  
hn.tvdt.khtc@bsc.com.vn  
(008424) 39264 659

**Individual Investors**  
i-center@bsc.com.vn  
(008424) 39264 660

Website: <http://www.bsc.com.vn>