

### 推奨戦略

- ・VNインデックスは前日比+5.60ポイント高の1901.1で引けた。HNXインデックスは前日比+5.22ポイント高の253.28で引けた。
- ・VNインデックスを最も引き上げた銘柄はSTB(+1.96ポイント)、GAS(+1.55ポイント)、BSR(+1.51ポイント)、GVR(+1.38ポイント)、LPB(+1.12ポイント)だった。
- ・VNインデックスを最も引き下げた銘柄はVIC(-1.64ポイント)、VCB(-0.70ポイント)、VHM(-0.70ポイント)、GEE(-0.64ポイント)、CTG(-0.57ポイント)だった。
- ・本日のVNインデックスの売買代金は前日比-24.68%減の19兆1,860億ドンに達した。総売買代金が21兆2,090億ドンに達した。変動幅は31.39ポイントだった。上昇には161銘柄、変わらずには69銘柄、下落には137銘柄だった。
- ・外国人投資家の動向について、HSX市場及びHNX市場での売越額はそれぞれ、8,206億4,000億ドン、28億3,000万ドンだった。最も売られたのはFPT(1,715億8,000万ドン)、VHM(1,542億8,000万ドン)、MSB(1,367億1,000万ドン)、ACB(1,295億8,000万ドン)、VCB(867億ドン)だった。

### 先物取引契約:

先物取引契約: 4111G6000と4111G5000はVN30と共に上昇したが、4111G000と4111G9000は下落した。

### カバードワラント:

カバードワラント: 2026年5月12日には、カバードワラント市場は株式市場と共に下落した。

### サマリー

VNインデックスは前日比+5.60ポイント高の1901.10で引けた。18業界うちの12業界が上昇した。最も下落率は工業だった。一方、最も上昇率は石油・ガス業、保険業、化学業だった。外国人投資家はHSX市場、HNX市場とUPCOM市場で売り越した。投資家は慎重に取引するべきだ。

### BSC30, BSC50ポートフォリオの効率

- ・ BSC30 +0.90%.: 最も上昇した銘柄: HCM (+6.82%), SSI (+4.29%), KBC (+3.43%).
- ・ BSC50 +1.10%. 下落した銘柄: FTS (+6.98%), SIP (+6.95%), IDC (+5.47%).

	BSC30	BSC50	VN Index	VN30 Index
前日比	0.49%	0.76%	0.30%	0.66%
前週比	5.60%	-0.07%	1.40%	1.07%
前月比	-3.06%	3.46%	13.33%	11.57%
前四半期比	-3.06%	-5.55%	4.84%	2.82%

ソース: FiinPro-X, BSC

### 国内市場概要

	VNI	HNX	UPCOM
ポイント	1,901.10	253.28	126.60
% 1D	0.30%	2.10%	-0.50%
売買代金	19,186	781	331
%1D	-24.68%	-36.59%	-40.26%
外国人投資家の 売買代金 (買い 越し・売り越し)	-820.64	-2.83	-12.55

ソース: FiinPro-X, BSC総合

### 外国人投資家による売買金額上位

購入銘柄トップ	売買代金	売却銘柄トッ	売買代金
VIC	196.49	FPT	-171.58
VRE	118.35	VHM	-154.28
GEX	96.68	MSB	-136.71
VPB	47.04	ACB	-129.58
DCM	31.27	VCB	-86.70

ソース: FiinPro-X, BSC総合

### 世界市場

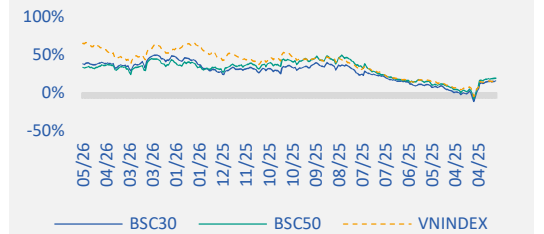
		%D	%W
SPX	7,413	0.19%	2.95%
FTSE100	10,224	-0.44%	0.05%
Eurostoxx	5,846	-0.61%	0.06%
Shanghai	4,214	-0.25%	2.49%
Nikkei	62,743	0.52%	5.75%

ソース: Vietstock.vn, BSC総合

	価値	%
<b>貨物</b>		
ブレンド原油	106.75	2.44%
金価格	4,699	-0.79%
<b>為替レート</b>		
対USD為替レート	26,330	0.02%
対EUR為替レート	30,910	-0.26%
対円為替レート	167	-0.22%
<b>金利</b>		
国債金利 (10年間物)	4.2%	0.00%
銀行間金利 (1か月物)	6.8%	0.55%

ソース: FiinPro-X, BSC総合

### BSC30, BSC50ポートフォリオの効率



ソース: BSC

### 科目

市場のサマリー	ページ 1
市場総計	ページ 2
BSC30ポートフォリオ	ページ 3
BSC50ポートフォリオ	ページ 4
利用規約	ページ 5

市場総計

VNインデックスにプラス寄与上位 5銘柄

	株価	変動率	VNインデックスに貢献したポイント	売買高 (100万株)
STB	76.80	6.37%	1.96	7.05
GAS	76.50	3.94%	1.55	1.56
BSR	29.10	4.86%	1.51	27.14
GVR	36.30	4.46%	1.38	4.46
LPB	54.50	3.22%	1.12	2.68

HNX指数にプラス寄与上位 5銘柄

	株価	変動率	HNXインデックスに貢献したポイント	売買高 (100万株)
KSF	89.40	9.83%	4.41	0.05
THD	38.20	9.77%	0.80	0.06
KSV	155.00	1.97%	0.34	0.02
PVS	40.00	0.76%	0.09	3.87
PTI	28.00	2.94%	0.06	0.00

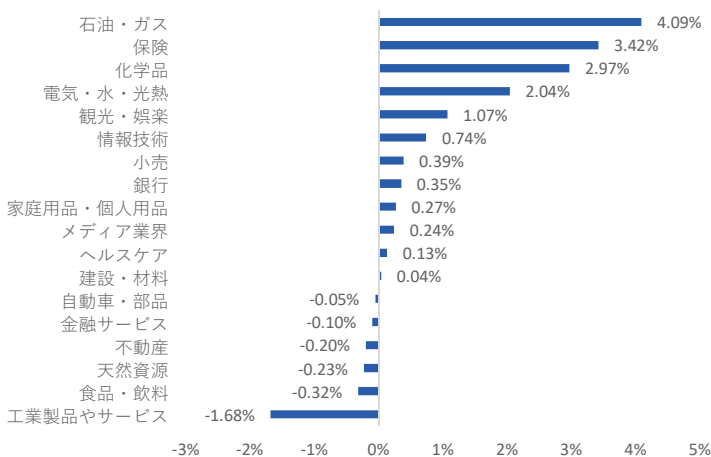
HSXの上昇率上位 5銘柄

	株価	変動率	売買高 (100万株)
DXS	8.20	6.91%	3.82
HRC	45.00	6.89%	0.02
FDC	20.20	6.88%	0.06
CDC	21.80	6.86%	0.26
PJT	8.91	6.71%	0.00

HNXの上昇率上位 5銘柄

	株価	変動率	売買高 (100万株)
TET	32.00	9.97%	0.00
ALT	13.40	9.84%	0.00
KSF	89.40	9.83%	0.05
THD	38.20	9.77%	0.06
TVC	8.30	9.21%	0.31

図表 1  
セクターのパフォーマンス



VNインデックスにマイナス寄与上位 5銘柄

	株価	変動率	VNインデックスに貢献したポイント	売買高 (100万株)
VIC	222.00	-0.45%	-1.64	4.19
VCB	59.90	-0.66%	-0.70	6.60
VHM	160.20	-0.50%	-0.70	6.65
GEE	124.20	-6.62%	-0.64	1.71
CTG	35.25	-0.98%	-0.57	8.88

HNX指数にマイナス寄与上位 5銘柄

	株価	変動率	HNXインデックスに貢献したポイント	売買高 (100万株)
PMC	127.00	-9.29%	-0.06	0.00
HUT	15.60	-0.64%	-0.06	1.71
DHT	69.00	-1.43%	-0.05	0.00
IDC	44.60	-0.45%	-0.04	1.24
BCF	40.80	-4.67%	-0.04	0.00

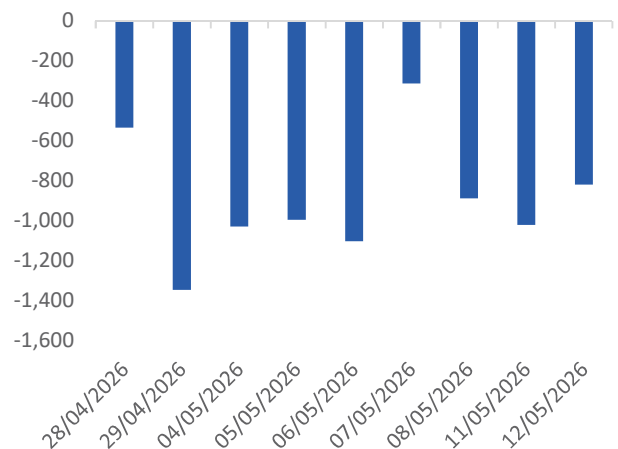
HSXの下落率上位 5銘柄

	株価	変動率	売買高 (100万株)
STG	35.35	-6.97%	0.00
GEE	124.20	-6.62%	1.71
HTV	13.25	-6.36%	0.01
TPC	10.35	-6.33%	0.00
IDI	5.92	-5.73%	0.53

HNXの下落率上位 5銘柄

	株価	変動率	売買高 (100万株)
QST	36.70	-9.83%	0.00
PMC	127.00	-9.29%	0.00
SDG	10.00	-8.26%	0.00
PHN	55.10	-8.17%	0.00
DAD	14.70	-8.13%	0.00

図表 2  
外国人投資家の取引



ソース: FiinPro-X, BSC総合

## BSC30ポートフォリオ

銘柄	業界	前日終値 (1千 VND)	前日比 (%)	Beta	時価総額 (10 億VND)	売買代金 (1 0億VND)	EPS (VND)	P/E	目標価格 (1千 VND)	外国人保有 率	レポートのリン ク
MWG	小売	83.8	0.4%	1.1	122,613	450.5	5,552	15.0	113.0	49.0%	<a href="#">Link</a>
KBC	不動産	33.3	2.3%	1.0	30,607	150.9	1,714	19.0	46.0	8.7%	<a href="#">Link</a>
KDH	不動産	23.6	-0.6%	1.0	26,653	147.0	1,077	22.1	39.9	26.4%	<a href="#">Link</a>
PDR	不動産	16.5	0.9%	1.2	16,314	161.4	607	26.9	28.2	6.1%	<a href="#">Link</a>
VHM	不動産	160.2	-0.5%	1.6	661,293	1062.9	15,766	10.2	132.6	7.9%	<a href="#">Link</a>
FPT	情報技術	70.6	0.9%	0.6	119,245	649.2	5,691	12.3	124.4	29.7%	<a href="#">Link</a>
BSR	石油・ガス	29.1	4.9%	0.0	138,953	775.3	2,612	10.6	-	1.5%	<a href="#">Link</a>
PVS	石油・ガス	40.0	0.8%	1.3	20,303	154.8	3,781	10.5	52.3	16.3%	<a href="#">Link</a>
HCM	金融サービス	27.7	0.5%	1.0	29,753	191.3	1,382	19.9		34.8%	<a href="#">Link</a>
SSI	金融サービス	28.1	-0.9%	1.0	70,498	350.1	2,153	13.1		32.2%	<a href="#">Link</a>
VCI	金融サービス	25.5	-0.8%	0.7	29,494	173.6	1,314	19.6		19.4%	<a href="#">Link</a>
DCM	化学品	43.5	1.3%	0.8	22,711	166.9	4,413	9.7	53.3	10.1%	<a href="#">Link</a>
DGC	化学品	47.9	-1.4%	1.0	18,457	264.8	6,911	7.0	96.7	6.5%	<a href="#">Link</a>
ACB	銀行	22.7	-0.2%	0.8	116,859	256.6	3,167	7.2	27.1	25.8%	<a href="#">Link</a>
CTG	銀行	35.3	-1.0%	0.9	276,503	313.1	4,906	7.3	53.5	25.2%	<a href="#">Link</a>
HDB	銀行	27.4	1.7%	1.0	134,642	541.5	3,482	7.7	32.7	21.8%	<a href="#">Link</a>
MBB	銀行	25.9	-0.4%	1.0	209,430	299.4	3,442	7.6	32.4	23.0%	<a href="#">Link</a>
MSB	銀行	13.4	-0.7%	1.0	42,120	274.4	1,884	7.2	14.0	20.4%	<a href="#">Link</a>
STB	銀行	76.8	6.4%	0.8	136,113	523.6	2,454	29.4		12.4%	<a href="#">Link</a>
TCB	銀行	33.8	0.0%	1.1	239,515	348.7	3,677	9.2	43.5	22.5%	<a href="#">Link</a>
TPB	銀行	15.8	0.3%	1.0	43,691	217.5	2,661	5.9	-	24.4%	<a href="#">Link</a>
VCB	銀行	59.9	-0.7%	0.8	503,847	395.8	4,301	14.0	75.8	20.0%	<a href="#">Link</a>
VIB	銀行	16.0	0.3%	0.7	54,294	51.6	2,231	7.2	23.0	4.8%	<a href="#">Link</a>
VPB	銀行	27.9	0.2%	1.0	220,563	652.5	3,314	8.4	36.5	24.5%	<a href="#">Link</a>
HPG	天然資源	26.9	-0.4%	0.9	207,238	597.1	2,749	9.8	32.2	22.3%	<a href="#">Link</a>
HSG	天然資源	12.3	1.7%	0.8	9,768	39.4	673	18.0	15.7	3.7%	<a href="#">Link</a>
DBC	食品・飲料	22.5	0.0%	0.8	8,640	30.8	3,566	6.3	28.8	1.4%	<a href="#">Link</a>
MSN	食品・飲料	77.7	0.3%	1.0	112,058	476.0	3,268	23.7	100.4	25.0%	<a href="#">Link</a>
VNM	食品・飲料	60.1	-0.8%	0.6	126,651	253.8	4,914	12.3	78.0	48.9%	<a href="#">Link</a>

ソース: FiinPro-X, BSC

BSC30ポートフォリオには、ホーチミン証券取引所(HOSE)、ハノイ証券取引所(HNX)及びUpcom市場での最大の時価総額及び最大売買代金を持つ30社が含まれている。

BSC30の中に企業は銀行、証券、消費財、小売、テクノロジー、製造、物流、電力、不動産などの多くの重要な経済セクターを代表しています。BSC30ポートフォリオは安定的な運営活動、堅調な財務、効果的な管理、強い競争性という基準に基づく、BSCの専門家により評価され、選択されており、BSC30ポートフォリオは毎四半期アップデートされる。投資家はBSC30ポートフォリオを参考し、投資することを検討するべきだ。

DANH MỤC BSC50

銘柄	業界	前日終値 (1千 VND)	前日比 (%)	Beta	時価総額 (10億 VND)	売買代金 (10億 VND)	EPS (VND)	P/E	外国人投資家の保有率	ROE (%)	レポートのリンク
DGW	小売	42.3	1.81%	1.0	9,179	45.6	2,914	14.2	23.3%	19.2%	<a href="#">Link</a>
FRT	小売	138.3	0.22%	0.8	23,502	54.9	5,368	25.7	32.1%	25.1%	<a href="#">Link</a>
BVH	保険	66.6	4.55%	1.0	47,286	68.1	3,977	16.0	27.3%	12.1%	<a href="#">Link</a>
DIG	不動産	14.7	1.38%	1.0	11,508	219.0	1,003	14.4	2.3%	7.7%	<a href="#">Link</a>
DXG	不動産	16.2	3.18%	0.9	17,464	549.3	210	74.6	20.5%	1.7%	<a href="#">Link</a>
HDC	不動産	18.8	1.08%	1.0	3,705	39.0	2,734	6.8	1.4%	24.8%	<a href="#">Link</a>
HDG	不動産	25.1	1.01%	0.9	9,194	18.1	1,798	13.8	18.6%	10.1%	<a href="#">Link</a>
IDC	不動産	44.6	-0.45%	1.3	17,002	55.1	4,899	9.2	16.8%	29.2%	<a href="#">Link</a>
NLG	不動産	26.8	1.52%	0.9	12,807	58.8	1,599	16.5	40.4%	5.9%	<a href="#">Link</a>
SIP	不動産	58.8	-1.18%	0.9	14,406	24.0	5,392	11.0	2.4%	25.6%	<a href="#">Link</a>
SZC	不動産	25.9	0.58%	0.8	4,626	12.1	1,309	19.6	3.7%	7.4%	<a href="#">Link</a>
TCH	不動産	16.8	1.20%	1.0	15,141	113.0	239	69.6	13.4%	1.8%	<a href="#">Link</a>
VIC	不動産	222.0	-0.45%	1.8	1,718,445	920.9	1,506	148.1	3.3%	8.0%	<a href="#">Link</a>
VRE	不動産	35.5	5.51%	1.3	76,350	437.2	3,025	11.1	12.5%	14.6%	<a href="#">Link</a>
CMG	情報技術	27.1	0.19%	0.9	6,288	6.2	1,731	15.6	37.0%	12.9%	<a href="#">Link</a>
PLX	石油・ガス	37.8	2.72%	0.8	46,758	65.3	1,400	26.3	14.3%	7.0%	<a href="#">Link</a>
PVD	石油・ガス	31.9	1.59%	0.7	17,427	105.3	2,139	14.7	10.1%	7.1%	<a href="#">Link</a>
FTS	金融サービス	26.7	0.95%	1.0	9,148	17.6	1,173	22.5	24.8%	9.2%	<a href="#">Link</a>
MBS	金融サービス	19.4	-0.51%	1.7	19,518	32.0	1,763	11.1	0.4%	15.0%	<a href="#">Link</a>
GAS	電気・水・光熱	76.5	3.94%	0.9	177,593	117.5	4,808	15.3	2.1%	17.3%	<a href="#">Link</a>
POW	電気・水・光熱	14.1	0.72%	0.9	42,796	170.6	1,122	12.4	4.4%	9.2%	<a href="#">Link</a>
REE	電気・水・光熱	61.2	0.16%	0.5	33,095	36.5	4,858	12.6	49.0%	12.8%	<a href="#">Link</a>
VJC	観光・娯楽	175.0	2.64%	0.8	100,870	335.2	4,290	39.8	6.4%	10.1%	<a href="#">Link</a>
GEX	工業製品やサービス	34.5	1.17%	1.0	44,619	437.6	1,139	30.0	8.1%	8.8%	<a href="#">Link</a>
GMD	工業製品やサービス	81.6	2.38%	0.9	33,992	147.4	4,457	17.9	41.9%	14.6%	<a href="#">Link</a>
HAH	工業製品やサービス	57.7	2.30%	0.6	10,622	60.5	6,763	8.3	11.3%	28.6%	<a href="#">Link</a>
PVT	工業製品やサービス	22.6	-0.44%	0.7	10,667	108.6	2,433	9.3	13.5%	13.4%	<a href="#">Link</a>
VTP	工業製品やサービス	64.2	1.58%	0.6	10,929	14.2	2,956	21.4	4.2%	21.6%	<a href="#">Link</a>
PNJ	家庭用品・個人用品	69.5	0.58%	0.7	35,360	47.1	7,093	9.7	48.2%	28.0%	<a href="#">Link</a>
TCM	家庭用品・個人用品	22.7	0.00%	0.8	2,543	11.1	2,290	9.9	48.3%	10.7%	<a href="#">Link</a>
TNG	家庭用品・個人用品	19.3	-1.53%	1.3	2,523	24.0	3,269	6.0	22.0%	21.1%	<a href="#">Link</a>
DPM	化学品	26.7	0.95%	0.7	17,950	92.1	1,868	14.1	5.1%	11.1%	<a href="#">Link</a>
GVR	化学品	36.3	4.46%	1.1	139,000	157.5	1,572	22.1	0.6%	11.0%	<a href="#">Link</a>
EIB	銀行	22.6	-0.88%	1.0	42,377	167.9	401	56.7	3.1%	2.9%	<a href="#">Link</a>
LPB	銀行	54.5	3.22%	0.6	157,728	143.9	3,738	14.1	0.9%	24.7%	<a href="#">Link</a>
NAB	銀行	12.5	0.00%	0.5	25,735	19.0	2,194	5.7	1.0%	19.7%	<a href="#">Link</a>
OCB	銀行	11.4	-1.30%	0.8	30,758	12.9	1,604	7.2	19.7%	12.7%	<a href="#">Link</a>
NKG	天然資源	13.9	0.36%	0.9	6,176	36.6	344	40.1	4.6%	2.0%	<a href="#">Link</a>
ANV	食品・飲料	23.0	-1.29%	1.1	6,190	11.5	3,992	5.8	4.0%	30.3%	<a href="#">Link</a>
BAF	食品・飲料	35.3	-0.42%	0.6	10,778	33.6	658	53.8	2.8%	4.7%	<a href="#">Link</a>
SAB	食品・飲料	47.0	-1.26%	0.7	61,050	35.2	3,754	12.7	58.5%	22.0%	<a href="#">Link</a>
VHC	食品・飲料	61.3	0.49%	0.8	13,692	46.5	6,644	9.2	18.9%	15.5%	<a href="#">Link</a>
BMP	建設・材料	161.5	2.22%	0.5	12,934	60.7	15,218	10.4	80.7%	41.5%	<a href="#">Link</a>
CTD	建設・材料	73.9	-2.76%	0.8	8,499	131.1	7,565	10.1	49.0%	9.1%	<a href="#">Link</a>
CTR	建設・材料	82.5	0.24%	0.9	9,414	13.5	5,489	15.0	5.1%	29.8%	<a href="#">Link</a>
DPG	建設・材料	41.1	-1.44%	0.8	4,945	30.6	3,213	13.0	18.9%	14.3%	<a href="#">Link</a>
HHV	建設・材料	12.3	1.23%	1.0	6,648	33.1	1,238	9.8	10.2%	5.8%	<a href="#">Link</a>
PC1	建設・材料	18.1	-2.95%	0.6	7,670	138.5	2,532	7.4	13.5%		<a href="#">Link</a>
VCG	建設・材料	22.0	0.92%	0.8	14,093	74.7	6,432	3.4	2.3%	38.9%	<a href="#">Link</a>
VGC	建設・材料	44.2	-2.00%	1.0	20,221	41.9	2,896	15.6	1.4%	14.6%	<a href="#">Link</a>

ソース: FiinPro-X, BSC

BSC50ポートフォリオには、ホーチミン証券取引所(HOSE)、ハノイ証券取引所(HNX)及びUpcom市場での最大の時価総額及び最大売買代金を持つ50社が含まれています。BSC50の中に企業は銀行、証券、消費財、小売、テクノロジー、製造、物流、電力、不動産などの多くの重要な経済セクターを代表しています。BSC50ポートフォリオは安定的な運営活動、堅調な財務、効果的な管理、強い競争性という基準に基づく、BSCの専門家により四半期に評価され、選択されております。BSC50ポートフォリオは毎四半期アップデートされる。BSC50ポートフォリオは市場の上昇傾向及び短期的な取引に適しています。

## 利用規約

本レポートはベトナム投資開発銀行証券株式会社（BSC）の作成によるレポートで、週間内の証券市場状況及びマクロ経済に関する分析、一般情報を提供するものです。本レポートはいかなる法人または個人の要求により作成されたレポートではありません。投資家は参考資料として本レポートの分析、評価、一般情報をご利用下さい。本レポートの情報、評価、予告などは信頼的なデータ源に基づいたものです。しかし、当社は掲載される情報の正確性に対していかなる保証もなされるものではありません。情報の使用に関して、またはその使用の結果に関して、その他の事項に関して、いかなる保証も負担いたしません。本レポートに掲載される評価や観点は現時点の考慮に基づいたものです。しかし、評価や観点は予告なしに変更されることがありますので、あらかじめご了承ください。本レポートの著作権者はベトナム投資開発銀行証券株式会社であるので、当社の書面による事前の許可なく、いかなる形式またはいかなる手段によっても、複製、再出版は著作権法、プライバシーに関する法律に違反することになります。当社の書面による事前の許可なく、いかなる形式またはいかなる手段によっても、複製、再出版または転送することを禁じます。

### Contact Information - BSC Research

**Bui Nguyen Khoa**Deputy Head of Research  
Macroeconomic & Market Research  
Khoabn@bsc.com.vn**Phan Quoc Buu**Deputy Head of Research  
Sector & Corporate Research  
Buupq@bsc.com.vn**Macroeconomic & Market Research****Vu Viet Anh**Analyst  
Anhvv@bsc.com.vn**Tran Thanh Tung**Analyst  
Tungtt1@bsc.com.vn**Pham Thanh Thao**Analyst  
Thaopt1@bsc.com.vn**Nguyen Giang Anh**Analyst  
Anhng@bsc.com.vn**Luu Diem Ngoc**Analyst  
Ngocld@bsc.com.vn**BSC Headquarters**8th, 9th floor, ThaiHoldings Tower  
210 Tran Quang Khai street, Hanoi, Vietnam  
Tel: (008424) 3935 2722  
Fax: (008424) 2220 0669**Branch**4th, 9th Floor, President Place Tower  
93 Nguyen Du Street, Ben Nghe Ward, District 1, Ho Chi Minh City, Vietnam  
Tel: (008424) 3821 8885  
Fax: (008424) 3821 8879**BSC Research**hn.ptnc@bsc.com.vn  
(008424) 39352722 - Ext 108**Institutional Investors**hn.tvdt.khtc@bsc.com.vn  
(008424) 39264 659**Individual Investors**i-center@bsc.com.vn  
(008424) 39264 660Website: <http://www.bsc.com.vn>