

### 推奨戦略

- ・VNインデックスは前日比-2.73ポイント安の1898.37で引けた。HNXインデックスは前日比+1.34ポイント高の254.62で引けた。
- ・VNインデックスを最も引き上げた銘柄はGAS(+2.92ポイント)、BID(+1.67ポイント)、BSR(+1.22ポイント)、MCH(+1.14ポイント)、PLX(+0.74ポイント)だった。
- ・VNインデックスを最も引き下げた銘柄はVHM(-6.43ポイント)、VIC(-1.64ポイント)、STB(-1.27ポイント)、VRE(-1.11ポイント)、VNM(-0.35ポイント)だった。
- ・本日のVNインデックスの売買代金は前日比+30.49%増の25兆370億ドンに達した。総売買代金が29兆8,590億ドンに達した。変動幅は43.65ポイントだった。上昇には144銘柄、変わらずには58銘柄、下落には168銘柄だった。
- ・外国人投資家の動向について、HSX市場及びHNX市場での売越額はそれぞれ、1兆4,708億9,000億ドン、603億2,000万ドンだった。最も売られたのはFPT(3,827億4,000万ドン)、ACB(2,599億4,000万ドン)、VHM(2,423億2,000万ドン)、STB(1,931億2,000万ドン)、VIC(1,559億6,000万ドン)だった。

### 先物取引契約:

先物取引契約: 4111G400の以外、先物取引契約はVN30と共に下落した。

### カバードワラント:

カバードワラント: 2026年5月13日には、カバードワラント市場は株式市場と共に下落した。

### サマリー

VNインデックスは前日比-2.73ポイント安の1898.37で引けた。18業界うちの13業界が上昇した。最も下落率は不動産業だった。一方、最も上昇率は石油・ガス業、ユーティリティ業だった。外国人投資家はHSX市場、HNX市場で売り越したが、UPCOM市場で買い越した。投資家は慎重に取引するべきだ。

### BSC30, BSC50ポートフォリオの効率

- ・ BSC30 +0.90%.: 最も上昇した銘柄: HCM (+6.82%), SSI (+4.29%), KBC (+3.43%).
- ・ BSC50 +1.10%. 下落した銘柄: FTS (+6.98%), SIP (+6.95%), IDC (+5.47%).

	BSC30	BSC50	VN Index	VN30 Index
前日比	0.09%	0.51%	-0.14%	-0.51%
前週比	0.84%	-0.76%	0.38%	-0.48%
前月比	-3.32%	-0.40%	8.07%	5.83%
前四半期比	-3.32%	-5.38%	5.97%	2.78%

ソース: FiinPro-X, BSC

### 国内市場概要

	VNI	HNX	UPCOM
ポイント	1,898.37	254.62	126.28
% 1D	-0.14%	0.53%	-0.25%
売買代金	25,037	1,204	609
%1D	30.49%	53.62%	41.11%
外国人投資家の 売買代金 (買い 越し・売り越し)	-1470.89	-60.32	15.76

ソース: FiinPro-X, BSC総合

### 外国人投資家による売買金額上位

購入銘柄トップ	売買代金	売却銘柄トッ	売買代金
MSB	545.17	FPT	-382.74
MSN	152.19	ACB	-259.94
BSR	105.73	VHM	-242.32
HPG	64.98	STB	-193.12
PLX	48.16	VIC	-155.96

ソース: FiinPro-X, BSC総合

### 世界市場

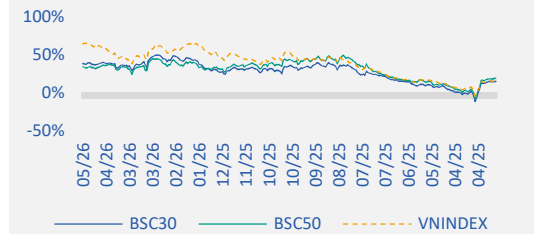
		%D	%W
SPX	7,401	-0.16%	1.95%
FTSE100	10,311	0.44%	-1.22%
Eurostoxx	5,830	0.26%	-3.23%
Shanghai	4,243	0.67%	1.98%
Nikkei	63,272	0.94%	6.41%

ソース: Vietstock.vn, BSC総合

	価値	%
<b>貨物</b>		
ブレンド原油	107.27	-0.46%
金価格	4,698	-0.36%
<b>為替レート</b>		
対USD為替レート	26,350	0.06%
対EUR為替レート	30,832	-0.20%
対円為替レート	167	-0.09%
<b>金利</b>		
国債金利 (10年間物)	4.2%	0.00%
銀行間金利 (1か月物)	6.8%	0.20%

ソース: FiinPro-X, BSC総合

### BSC30, BSC50ポートフォリオの効率



ソース: BSC

### 科目

市場のサマリー	ページ 1
市場総計	ページ 2
BSC30ポートフォリオ	ページ 3
BSC50ポートフォリオ	ページ 4
利用規約	ページ 5

市場総計

VNインデックスにプラス寄与上位 5銘柄

	株価	変動率	VNインデックスに貢献したポイント	売買高 (100万株)
GAS	81.80	6.93%	2.92	6.37
BID	42.80	2.51%	1.67	15.24
BSR	30.20	3.78%	1.22	31.42
MCH	130.00	3.17%	1.14	0.44
PLX	40.35	6.75%	0.74	10.82

HNX指数にプラス寄与上位 5銘柄

	株価	変動率	HNXインデックスに貢献したポイント	売買高 (100万株)
KSV	164.00	5.81%	1.08	0.10
THD	42.00	9.95%	0.91	0.04
PVS	41.00	2.50%	0.30	8.75
PMC	139.50	9.84%	0.07	0.00
PVC	15.80	8.97%	0.07	2.40

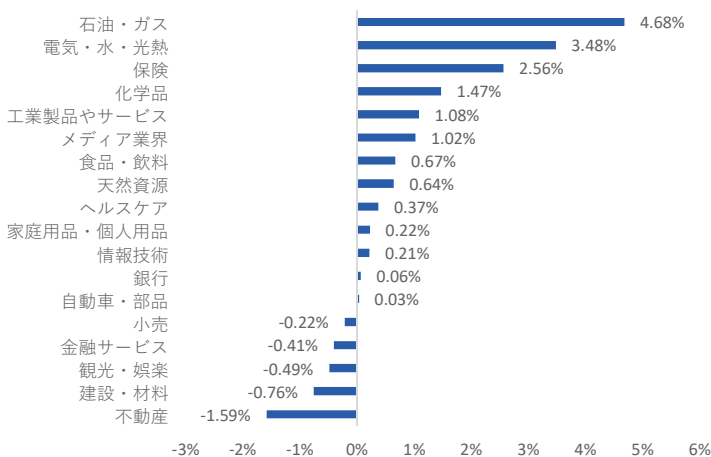
HSXの上昇率上位 5銘柄

	株価	変動率	売買高 (100万株)
HRC	48.15	7.00%	0.02
VPG	3.85	6.94%	0.73
GAS	81.80	6.93%	6.37
SVC	17.95	6.85%	0.01
PLX	40.35	6.75%	10.82

HNXの上昇率上位 5銘柄

	株価	変動率	売買高 (100万株)
IDJ	4.40	10.00%	3.09
THD	42.00	9.95%	0.04
HMH	16.60	9.93%	0.00
HTC	34.50	9.87%	0.00
PMC	139.50	9.84%	0.00

図表 1  
セクターのパフォーマンス



VNインデックスにマイナス寄与上位 5銘柄

	株価	変動率	VNインデックスに貢献したポイント	売買高 (100万株)
VHM	152.50	-4.81%	-6.43	12.63
VIC	221.00	-0.45%	-1.64	10.50
STB	73.50	-4.30%	-1.27	11.12
VRE	33.00	-6.91%	-1.11	14.39
VNM	59.30	-1.33%	-0.35	8.55

HNX指数にマイナス寄与上位 5銘柄

	株価	変動率	HNXインデックスに貢献したポイント	売買高 (100万株)
KSF	88.00	-1.57%	-0.70	0.04
IDC	43.60	-2.24%	-0.21	1.46
PTI	27.00	-3.57%	-0.07	0.00
CEO	17.20	-1.15%	-0.06	6.50
SHS	17.70	-0.56%	-0.05	16.75

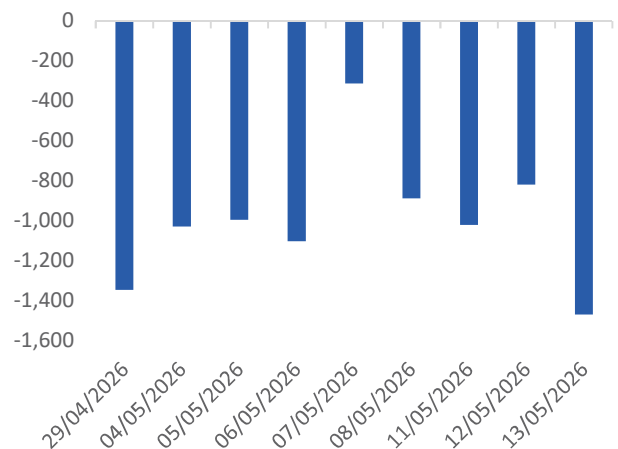
HSXの下落率上位 5銘柄

	株価	変動率	売買高 (100万株)
VRE	33.00	-6.91%	14.39
STG	33.20	-6.08%	0.00
DAT	7.90	-6.06%	0.01
GTA	7.90	-5.95%	0.00
VSI	24.50	-5.77%	0.00

HNXの下落率上位 5銘柄

	株価	変動率	売買高 (100万株)
HEV	6.30	-10.00%	0.00
QST	33.10	-9.81%	0.00
NHC	20.30	-9.78%	0.00
VC6	20.60	-8.04%	0.00
AME	7.00	-6.67%	0.00

図表 2  
外国人投資家の取引



ソース: FiinPro-X, BSC総合

## BSC30ポートフォリオ

銘柄	業界	前日終値 (1千 VND)	前日比 (%)	Beta	時価総額 (10 億VND)	売買代金 (1 0億VND)	EPS (VND)	P/E	目標価格 (1千 VND)	外国人保有 率	レポートのリン ク
MWG	小売	83.7	-0.1%	1.2	123,054	408.6	5,552	15.1	113.0	49.0%	<a href="#">Link</a>
KBC	不動産	32.6	-2.0%	1.1	31,313	116.2	1,714	19.4	46.0	8.7%	<a href="#">Link</a>
KDH	不動産	23.3	-1.3%	1.2	26,484	146.7	1,077	21.9	39.9	26.3%	<a href="#">Link</a>
PDR	不動産	16.4	-0.9%	1.3	16,464	96.5	607	27.2	28.2	6.1%	<a href="#">Link</a>
VHM	不動産	152.5	-4.8%	1.3	658,007	1945.9	15,766	10.2	132.6	7.9%	<a href="#">Link</a>
FPT	情報技術	70.7	0.1%	0.5	120,268	863.5	5,691	12.4	124.4	29.4%	<a href="#">Link</a>
BSR	石油・ガス	30.2	3.8%	0.0	145,712	952.6	2,612	11.1	-	1.5%	<a href="#">Link</a>
PVS	石油・ガス	41.0	2.5%	1.5	20,457	364.8	3,781	10.6	52.3	16.3%	<a href="#">Link</a>
HCM	金融サービス	28.5	2.9%	1.3	29,915	851.9	1,382	20.1		34.7%	<a href="#">Link</a>
SSI	金融サービス	27.8	-0.9%	1.2	69,875	524.8	2,153	13.0		32.2%	<a href="#">Link</a>
VCI	金融サービス	25.7	0.8%	1.1	29,265	213.7	1,314	19.4		19.3%	<a href="#">Link</a>
DCM	化学品	43.5	0.1%	1.0	23,002	258.2	4,413	9.9	53.3	10.1%	<a href="#">Link</a>
DGC	化学品	49.5	3.3%	1.1	18,191	99.4	6,911	6.9	96.7	6.5%	<a href="#">Link</a>
ACB	銀行	22.5	-0.9%	0.8	116,602	480.1	3,167	7.2	27.1	25.7%	<a href="#">Link</a>
CTG	銀行	35.6	0.9%	1.0	273,785	345.8	4,906	7.2	53.5	25.2%	<a href="#">Link</a>
HDB	銀行	27.7	1.3%	1.1	136,894	449.8	3,482	7.9	32.7	21.8%	<a href="#">Link</a>
MBB	銀行	25.8	-0.4%	1.0	208,624	327.6	3,442	7.5	32.4	23.0%	<a href="#">Link</a>
MSB	銀行	13.6	1.5%	1.0	41,808	881.4	1,884	7.1	14.0	20.1%	<a href="#">Link</a>
STB	銀行	73.5	-4.3%	1.0	144,785	829.4	2,454	31.3		12.3%	<a href="#">Link</a>
TCB	銀行	33.6	-0.6%	1.0	239,515	529.3	3,677	9.2	43.5	22.5%	<a href="#">Link</a>
TPB	銀行	15.6	-1.3%	1.1	43,830	114.3	2,661	5.9	-	24.3%	<a href="#">Link</a>
VCB	銀行	60.1	0.3%	0.9	500,505	539.0	4,301	13.9	75.8	20.0%	<a href="#">Link</a>
VIB	銀行	16.0	-0.3%	0.8	54,464	51.2	2,231	7.2	23.0	4.8%	<a href="#">Link</a>
VPB	銀行	27.8	-0.4%	1.1	220,960	736.0	3,314	8.4	36.5	24.6%	<a href="#">Link</a>
HPG	天然資源	27.1	0.7%	1.1	206,470	609.5	2,749	9.8	32.2	22.3%	<a href="#">Link</a>
HSG	天然資源	12.2	-0.8%	1.1	9,929	21.9	673	18.3	15.7	3.6%	<a href="#">Link</a>
DBC	食品・飲料	22.6	0.7%	1.1	8,640	43.7	3,566	6.3	28.8	1.4%	<a href="#">Link</a>
MSN	食品・飲料	78.9	1.5%	1.1	112,348	508.5	3,268	23.8	100.4	25.0%	<a href="#">Link</a>
VNM	食品・飲料	59.3	-1.3%	0.7	125,606	506.3	4,914	12.2	78.0	48.9%	<a href="#">Link</a>

ソース: FiinPro-X, BSC

BSC30ポートフォリオには、ホーチミン証券取引所(HOSE)、ハノイ証券取引所(HNX)及びUpcom市場での最大の時価総額及び最大売買代金を持つ30社が含まれている。

BSC30の中に企業は銀行、証券、消費財、小売、テクノロジー、製造、物流、電力、不動産などの多くの重要な経済セクターを代表しています。BSC30ポートフォリオは安定的な運営活動、堅調な財務、効果的な管理、強い競争性という基準を基づく、BSCの専門家により評価され、選択されており、BSC30ポートフォリオは毎四半期アップデートされる。投資家はBSC30ポートフォリオを参考し、投資することを検討するべきだ。

DANH MỤC BSC50

銘柄	業界	前日終値 (1千 VND)	前日比 (%)	Beta	時価総額 (10億 VND)	売買代金 (10億 VND)	EPS (VND)	P/E	外国人投資家の保有率	ROE (%)	レポートのリンク
DGW	小売	41.4	0.37%	1.1	9,344	44.9	2,914	14.5	22.9%	19.2%	<a href="#">Link</a>
FRT	小売	137.5	-0.58%	0.9	23,553	164.4	5,368	25.8	32.0%	25.1%	<a href="#">Link</a>
BVH	保険	68.7	3.15%	1.0	49,439	97.5	3,977	16.8	27.2%	12.1%	<a href="#">Link</a>
DIG	不動産	14.7	0.00%	1.2	11,668	79.6	1,003	14.6	2.2%	7.7%	<a href="#">Link</a>
DXG	不動産	16.0	-1.54%	1.2	18,021	257.2	210	77.0	20.6%	1.7%	<a href="#">Link</a>
HDC	不動産	18.7	-0.27%	1.2	3,745	28.9	2,734	6.9	1.5%	24.8%	<a href="#">Link</a>
HDG	不動産	24.9	-0.80%	1.2	9,286	30.5	1,798	14.0	18.4%	10.1%	<a href="#">Link</a>
IDC	不動産	43.6	-2.24%	1.4	16,926	64.2	4,899	9.1	16.8%	29.2%	<a href="#">Link</a>
NLG	不動産	26.3	-1.87%	1.1	13,001	59.0	1,599	16.8	40.4%	5.9%	<a href="#">Link</a>
SIP	不動産	59.0	0.34%	1.0	14,236	23.5	5,392	10.9	2.4%	25.6%	<a href="#">Link</a>
SZC	不動産	26.3	1.74%	1.0	4,653	11.4	1,309	19.8	3.7%	7.4%	<a href="#">Link</a>
TCH	不動産	16.8	-0.30%	1.2	15,323	97.8	239	70.4	13.3%	1.8%	<a href="#">Link</a>
VIC	不動産	221.0	-0.45%	1.2	1,710,739	2221.8	1,506	147.4	3.4%	8.0%	<a href="#">Link</a>
VRE	不動産	33.0	-6.91%	1.1	80,554	483.6	3,025	11.7	12.7%	14.6%	<a href="#">Link</a>
CMG	情報技術	27.3	0.92%	1.1	6,300	5.4	1,731	15.6	37.0%	12.9%	<a href="#">Link</a>
PLX	石油・ガス	40.4	6.75%	0.9	48,028	431.1	1,400	27.0	14.3%	7.0%	<a href="#">Link</a>
PVD	石油・ガス	33.9	6.44%	0.9	17,705	410.3	2,139	14.9	9.9%	7.1%	<a href="#">Link</a>
FTS	金融サービス	26.5	-0.75%	1.2	9,234	14.4	1,173	22.7	24.8%	9.2%	<a href="#">Link</a>
MBS	金融サービス	19.4	0.00%	1.6	19,418	52.6	1,760	11.0	0.4%	15.0%	<a href="#">Link</a>
GAS	電気・水・光熱	81.8	6.93%	1.1	184,591	511.0	4,808	15.9	2.1%	17.3%	<a href="#">Link</a>
POW	電気・水・光熱	14.2	1.07%	1.2	43,103	229.1	1,122	12.5	4.4%	9.2%	<a href="#">Link</a>
REE	電気・水・光熱	60.9	-0.49%	0.5	33,149	51.4	4,858	12.6	49.0%	12.8%	<a href="#">Link</a>
VJC	観光・娯楽	173.1	-1.09%	1.0	103,532	196.5	4,290	40.8	6.4%	10.1%	<a href="#">Link</a>
GEX	工業製品やサービス	34.8	0.87%	1.3	45,143	941.6	1,139	30.3	8.4%	8.8%	<a href="#">Link</a>
GMD	工業製品やサービス	81.6	0.00%	1.1	34,802	170.2	4,457	18.3	41.9%	14.6%	<a href="#">Link</a>
HAH	工業製品やサービス	57.9	0.35%	1.0	10,867	77.9	6,763	8.5	11.3%	28.6%	<a href="#">Link</a>
PVT	工業製品やサービス	23.6	4.42%	1.0	10,620	363.0	2,433	9.3	13.3%	13.4%	<a href="#">Link</a>
VTP	工業製品やサービス	67.3	4.83%	0.9	11,102	79.4	2,953	21.7	4.1%	21.6%	<a href="#">Link</a>
PNJ	家庭用品・個人用品	69.6	0.14%	1.1	35,565	51.4	7,093	9.8	48.2%	28.0%	<a href="#">Link</a>
TCM	家庭用品・個人用品	23.0	1.32%	1.0	2,543	27.7	2,290	9.9	48.3%	10.7%	<a href="#">Link</a>
TNG	家庭用品・個人用品	19.8	2.59%	1.4	2,485	17.8	3,269	5.9	22.1%	21.1%	<a href="#">Link</a>
DPM	化学品	27.3	2.44%	0.8	18,120	182.6	1,868	14.3	5.1%	11.1%	<a href="#">Link</a>
GVR	化学品	36.8	1.38%	1.2	145,200	223.9	1,572	23.1	0.6%	11.0%	<a href="#">Link</a>
EIB	銀行	22.1	-2.00%	1.2	42,004	334.2	401	56.2	3.1%	2.9%	<a href="#">Link</a>
LPB	銀行	54.5	0.00%	0.5	162,807	121.1	3,738	14.6	0.9%	24.7%	<a href="#">Link</a>
NAB	銀行	12.4	-0.80%	0.6	25,735	16.1	2,194	5.7	1.0%	19.7%	<a href="#">Link</a>
OCB	銀行	11.2	-1.75%	0.8	30,359	27.8	1,604	7.1	19.7%	12.7%	<a href="#">Link</a>
NKG	天然資源	14.0	0.72%	1.2	6,199	28.1	344	40.2	4.6%	2.0%	<a href="#">Link</a>
ANV	食品・飲料	22.8	-0.65%	1.2	6,111	12.3	3,992	5.8	4.0%	30.3%	<a href="#">Link</a>
BAF	食品・飲料	35.6	0.71%	0.5	10,732	114.9	658	53.6	2.8%	4.7%	<a href="#">Link</a>
SAB	食品・飲料	46.6	-0.96%	0.6	60,280	29.7	3,754	12.5	58.5%	22.0%	<a href="#">Link</a>
VHC	食品・飲料	61.2	-0.16%	0.9	13,759	41.8	6,644	9.2	18.9%	15.5%	<a href="#">Link</a>
BMP	建設・材料	160.9	-0.37%	0.4	13,221	31.9	15,218	10.6	80.9%	41.5%	<a href="#">Link</a>
CTD	建設・材料	74.6	0.95%	1.1	8,264	81.0	7,565	9.8	48.0%	9.1%	<a href="#">Link</a>
CTR	建設・材料	85.9	4.12%	1.1	9,437	34.2	5,489	15.0	5.1%	29.8%	<a href="#">Link</a>
DPG	建設・材料	41.0	-0.24%	1.1	4,874	21.2	3,213	12.8	18.8%	14.3%	<a href="#">Link</a>
HHV	建設・材料	12.3	-0.41%	1.0	6,730	48.5	1,238	9.9	10.2%	5.8%	<a href="#">Link</a>
PC1	建設・材料	18.2	0.28%	1.0	7,444	152.5	2,532	7.2	13.0%		<a href="#">Link</a>
VCG	建設・材料	21.8	-1.14%	0.9	14,222	127.7	6,432	3.4	2.1%	38.9%	<a href="#">Link</a>
VGC	建設・材料	43.5	-1.70%	1.2	19,817	56.8	2,896	15.3	1.3%	14.6%	<a href="#">Link</a>

ソース: FiinPro-X, BSC

BSC50ポートフォリオには、ホーチミン証券取引所(HOSE)、ハノイ証券取引所(HNX)及びUpcom市場での最大の時価総額及び最大売買代金を持つ50社が含まれています。

BSC50の中に企業は銀行、証券、消費財、小売、テクノロジー、製造、物流、電力、不動産などの多くの重要な経済セクターを代表しています。BSC50ポートフォリオは安定的な運営活動、堅調な財務、効果的な管理、強い競争性という基準に基づく、BSCの専門家により四半期に評価され、選択されており、BSC50ポートフォリオは毎四半期アップデートされる。BSC50ポートフォリオは市場の上昇傾向及び短期的な取引に適しています。

## 利用規約

本レポートはベトナム投資開発銀行証券株式会社（BSC）の作成によるレポートで、週間内の証券市場状況及びマクロ経済に関する分析、一般情報を提供するものです。本レポートはいかなる法人または個人の要求により作成されたレポートではありません。投資家は参考資料として本レポートの分析、評価、一般情報をご利用下さい。本レポートの情報、評価、予告などは信頼的なデータ源に基づいたものです。しかし、当社は掲載される情報の正確性に対していかなる保証もなされるものではありません。情報の使用に関して、またはその使用の結果に関して、その他の事項に関して、いかなる保証も負担いたしません。本レポートに掲載される評価や観点は現時点の考慮に基づいたものです。しかし、評価や観点は予告なしに変更されることがありますので、あらかじめご了承ください。本レポートの著作権者はベトナム投資開発銀行証券株式会社であるので、当社の書面による事前の許可なく、いかなる形式またはいかなる手段によっても、複製、再出版は著作権法、プライバシーに関する法律に違反することになります。当社の書面による事前の許可なく、いかなる形式またはいかなる手段によっても、複製、再出版または転送することを禁じます。

### Contact Information - BSC Research

**Bui Nguyen Khoa**

Deputy Head of Research  
Macroeconomic & Market Research  
Khoabn@bsc.com.vn

**Phan Quoc Buu**

Deputy Head of Research  
Sector & Corporate Research  
Buupq@bsc.com.vn

**Macroeconomic & Market Research****Vu Viet Anh**

Analyst  
Anhvv@bsc.com.vn

**Tran Thanh Tung**

Analyst  
Tungtt1@bsc.com.vn

**Pham Thanh Thao**

Analyst  
Thaopt1@bsc.com.vn

**Nguyen Giang Anh**

Analyst  
Anhng@bsc.com.vn

**Luu Diem Ngoc**

Analyst  
Ngocld@bsc.com.vn

**BSC Headquarters**

8th, 9th floor, ThaiHoldings Tower  
210 Tran Quang Khai street, Hanoi, Vietnam  
Tel: (008424) 3935 2722  
Fax: (008424) 2220 0669

**Branch**

4th, 9th Floor, President Place Tower  
93 Nguyen Du Street, Ben Nghe Ward, District 1, Ho Chi Minh City, Vietnam  
Tel: (008424) 3821 8885  
Fax: (008424) 3821 8879

**BSC Research**

hn.ptnc@bsc.com.vn  
(008424) 39352722 - Ext 108

**Institutional Investors**

hn.tvdt.khtc@bsc.com.vn  
(008424) 39264 659

**Individual Investors**

i-center@bsc.com.vn  
(008424) 39264 660

Website: <http://www.bsc.com.vn>