

推奨戦略

・VNインデックスは前日比-15.01ポイント安の1912.93で引けた。HNXインデックスは前日比+0.25ポイント高の259.5で引けた。  
 ・VNインデックスを最も引き上げた銘柄はVHM(+2.70ポイント)、VCB(+2.20ポイント)、VPL(+0.43ポイント)、MSB(+0.38ポイント)、GEX(+0.24ポイント)だった。  
 ・VNインデックスを最も引き下げた銘柄はGAS(-3.14ポイント)、BSR(-2.31ポイント)、GVR(-2.20ポイント)、BID(-1.61ポイント)、VPB(-1.16ポイント)だった。  
 ・本日のVNインデックスの売買代金は前日比+13.52%増の27兆660億ドンに達した。総売買代金が32兆4,170億ドンに達した。変動幅は28.64ポイントだった。上昇には90銘柄、変わらずには61銘柄、下落には223銘柄だった。  
 ・外国人投資家の動向について、HSX市場及びHNX市場での売越額はそれぞれ、7,240億5,000万ドン、749億3,000万ドンだった。最も売られたのはMBB(2,324億ドン)、SSI(1,718億ドン)、ACB(1,513億2,000万ドン)、VPB(1,144億1,000万ドン)、MWG(933億5,000万ドン)だった。

先物取引契約:

先物取引契約: 先物取引契約はVN30と共に下落した。

カバードワラント:

カバードワラント: 2026年5月19日には、カバードワラント市場は株式市場と共に下落した。

サマリー

VNインデックスは前日比-15.01ポイント安の1912.93で引けた。18業界うちの12業界が下落した。最も下落率は石油・ガス業、化学業、ユーティリティ業だった。外国人投資家はHSX市場、HNX市場及びUPCOM市場で売り越した。投資家は慎重に取引するべきだ。

BSC30, BSC50ポートフォリオの効率

・BSC30 +0.90%.: 最も上昇した銘柄: HCM (+6.82%), SSI (+4.29%), KBC (+3.43%).  
 ・BSC50 +1.10%. 下落した銘柄: FTS (+6.98%), SIP (+6.95%), IDC (+5.47%).

	BSC30	BSC50	VN Index	VN30 Index
前日比	-1.11%	-0.81%	-0.78%	-0.92%
前週比	0.32%	0.24%	0.62%	-1.29%
前月比	0.64%	-1.36%	7.73%	4.16%
前四半期比	0.64%	-0.48%	9.06%	3.89%

ソース: FiinPro-X, BSC

国内市場概要

	VNI	HNX	UPCOM
ポイント	1,912.93	259.50	126.19
% 1D	-0.78%	0.10%	0.23%
売買代金	27,066	1,590	475
%1D	13.52%	-4.58%	-54.57%
外国人投資家の 売買代金 (買い 越し・売り越し)	-724.05	-74.93	-14.52

ソース: FiinPro-X, BSC総合

外国人投資家による売買金額上位

購入銘柄トップ	売買代金	売却銘柄トッ	売買代金
VCB	594.26	MBB	-232.40
VIC	155.40	SSI	-171.80
GEX	99.88	ACB	-151.32
VIX	72.17	VPB	-114.41
BID	65.77	MWG	-93.35

ソース: FiinPro-X, BSC総合

世界市場

		%D	%W
SPX	7,403	-0.07%	-0.13%
FTSE100	10,401	0.75%	1.32%
Eurostoxx	5,901	0.75%	1.48%
Shanghai	4,170	0.92%	-1.07%
Nikkei	60,551	-0.44%	-3.19%

ソース: Vietstock.vn, BSC総合

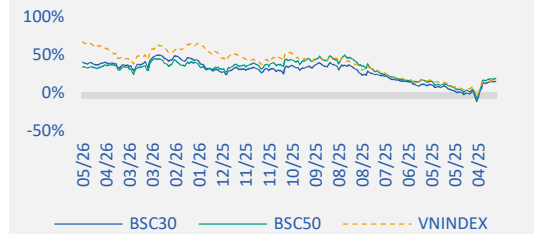
価値 %

貨物	価値	%
ブレンド原油	110.16	-1.73%
金価格	4,545	-0.47%
為替レート		
対USD為替レート	26,356	0.00%
対EUR為替レート	30,645	-0.07%
対円為替レート	166	0.00%

金利	価値	%
国債金利 (10年間物)	4.2%	0.00%
銀行間金利 (1か月物)	6.8%	0.25%

ソース: FiinPro-X, BSC総合

BSC30, BSC50ポートフォリオの効率



ソース: BSC

科目

市場のサマリー	ページ 1
市場総計	ページ 2
BSC30ポートフォリオ	ページ 3
BSC50ポートフォリオ	ページ 4
利用規約	ページ 5

市場総計

VNインデックスにプラス寄与上位 5銘柄

	株価	変動率	VNインデックスに貢献したポイント	売買高 (100万株)
VHM	157.00	1.95%	2.70	4.90
VCB	64.40	1.90%	2.20	24.45
VPL	91.50	1.22%	0.43	0.86
MSB	14.45	3.96%	0.38	50.31
GEX	36.20	3.43%	0.24	33.77

HNX指数にプラス寄与上位 5銘柄

	株価	変動率	HNXインデックスに貢献したポイント	売買高 (100万株)
THD	58.30	10.00%	1.30	0.11
IPA	14.90	4.20%	0.08	0.06
BAB	11.30	0.89%	0.06	0.00
VNC	35.50	8.90%	0.04	0.00
L40	74.20	7.54%	0.04	0.21

HSXの上昇率上位 5銘柄

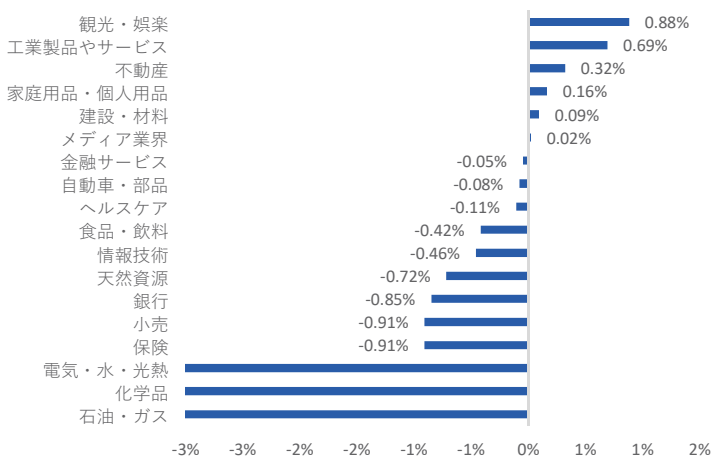
	株価	変動率	売買高 (100万株)
VVS	111.70	6.99%	0.21
CTR	93.40	6.99%	1.93
NHT	17.15	6.85%	0.18
FDC	23.40	6.85%	0.03
TN1	14.10	6.82%	0.01

HNXの上昇率上位 5銘柄

	株価	変動率	売買高 (100万株)
THD	58.30	10.00%	0.11
QTC	34.60	9.84%	0.00
LDP	8.50	8.97%	0.20
VNC	35.50	8.90%	0.00
HTC	44.90	7.93%	0.00

図表 1

セクターのパフォーマンス



VNインデックスにマイナス寄与上位 5銘柄

	株価	変動率	VNインデックスに貢献したポイント	売買高 (100万株)
GAS	86.50	-6.99%	-3.14	5.44
BSR	31.15	-6.88%	-2.31	31.82
GVR	36.55	-7.00%	-2.20	8.34
BID	44.25	-2.32%	-1.61	19.53
VPB	26.75	-2.55%	-1.16	19.32

HNX指数にマイナス寄与上位 5銘柄

	株価	変動率	HNXインデックスに貢献したポイント	売買高 (100万株)
PVS	40.00	-5.88%	-0.70	9.60
KSF	82.70	-1.19%	-0.51	0.08
KSV	159.00	-2.45%	-0.45	0.03
IDC	42.10	-1.64%	-0.15	1.71
CEO	17.50	-2.23%	-0.13	13.24

HSXの下落率上位 5銘柄

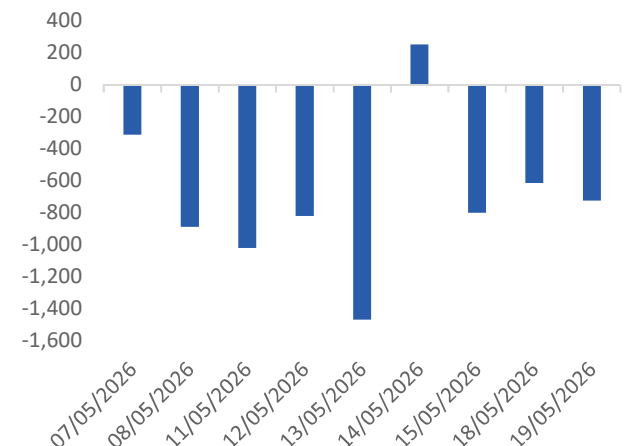
	株価	変動率	売買高 (100万株)
GVR	36.55	-7.00%	8.34
GAS	86.50	-6.99%	5.44
PVD	33.30	-6.98%	13.12
PLX	42.00	-6.98%	14.81
PHR	65.40	-6.97%	1.02

HNXの下落率上位 5銘柄

	株価	変動率	売買高 (100万株)
VLA	7.30	-9.88%	0.01
DST	4.70	-9.62%	0.82
TTL	7.80	-9.30%	0.00
PHN	54.70	-8.83%	0.00
MCO	4.70	-7.84%	0.01

図表 2

外国人投資家の取引



ソース: FiinPro-X, BSC総合

## BSC30ポートフォリオ

銘柄	業界	前日終値 (1千 VND)	前日比 (%)	Beta	時価総額 (10 億VND)	売買代金 (1 0億VND)	EPS (VND)	P/E	目標価格 (1千 VND)	外国人保有 率	レポートのリン ク
MWG	小売	78.2	-1.0%	1.1	116,005	773.5	5,552	14.2	113.0	49.0%	<a href="#">Link</a>
KBC	不動産	31.7	-1.3%	1.0	30,183	70.3	1,714	18.7	42.4	8.5%	<a href="#">Link</a>
KDH	不動産	23.2	0.0%	1.0	26,035	104.1	1,077	21.6	39.9	25.9%	<a href="#">Link</a>
PDR	不動産	16.9	1.8%	1.2	16,514	390.2	607	27.3	28.2	6.3%	<a href="#">Link</a>
VHM	不動産	157.0	2.0%	1.6	632,541	762.0	15,766	9.8	132.6	7.8%	<a href="#">Link</a>
FPT	情報技術	74.5	-0.5%	0.7	127,593	990.8	5,691	13.2	124.4	28.7%	<a href="#">Link</a>
BSR	石油・ガス	31.2	-6.9%	0.0	167,494	1015.0	2,612	12.8	-	1.6%	<a href="#">Link</a>
PVS	石油・ガス	40.0	-5.9%	1.3	21,735	395.6	3,781	11.2	52.3	16.0%	<a href="#">Link</a>
HCM	金融サービス	30.0	1.4%	1.0	31,967	960.0	1,382	21.4	-	34.6%	<a href="#">Link</a>
SSI	金融サービス	27.8	-1.2%	1.0	70,124	1087.6	2,153	13.1	-	32.3%	<a href="#">Link</a>
VCI	金融サービス	25.6	-0.6%	0.7	29,552	274.5	1,314	19.6	-	19.3%	<a href="#">Link</a>
DCM	化学品	42.5	-5.6%	0.8	23,823	217.0	4,413	10.2	53.3	10.1%	<a href="#">Link</a>
DGC	化学品	49.9	-3.3%	1.0	19,597	138.7	6,911	7.5	96.7	5.1%	<a href="#">Link</a>
ACB	銀行	22.8	-0.9%	0.8	118,143	370.2	3,167	7.3	27.1	25.3%	<a href="#">Link</a>
CTG	銀行	35.8	-1.4%	0.9	281,940	575.6	4,906	7.4	53.5	25.2%	<a href="#">Link</a>
HDB	銀行	26.7	-2.7%	1.0	137,395	788.5	3,482	7.9	32.7	21.8%	<a href="#">Link</a>
MBB	銀行	25.1	-1.8%	1.0	205,402	785.8	3,442	7.4	32.4	23.0%	<a href="#">Link</a>
MSB	銀行	14.5	4.0%	1.0	43,368	690.1	1,884	7.4	14.0	21.4%	<a href="#">Link</a>
STB	銀行	72.3	0.3%	0.8	135,924	563.7	2,454	29.4	-	12.1%	<a href="#">Link</a>
TCB	銀行	32.6	-2.1%	1.1	240,932	527.4	3,677	9.3	43.5	22.4%	<a href="#">Link</a>
TPB	銀行	15.4	-1.0%	1.0	42,998	130.0	2,661	5.8	-	24.0%	<a href="#">Link</a>
VCB	銀行	64.4	1.9%	0.8	528,079	1565.9	4,301	14.7	75.8	20.0%	<a href="#">Link</a>
VIB	銀行	15.8	-1.9%	0.7	54,804	167.2	2,231	7.2	23.0	4.8%	<a href="#">Link</a>
VPB	銀行	26.8	-2.6%	1.0	217,786	522.1	3,314	8.3	36.5	24.6%	<a href="#">Link</a>
HPG	天然資源	26.3	-0.8%	0.9	203,016	674.4	2,749	9.6	32.2	22.3%	<a href="#">Link</a>
HSG	天然資源	12.1	0.4%	0.8	9,687	25.6	673	17.8	14.3	3.5%	<a href="#">Link</a>
DBC	食品・飲料	22.3	-0.2%	0.8	8,583	33.4	3,566	6.3	28.8	1.4%	<a href="#">Link</a>
MSN	食品・飲料	76.5	0.0%	1.0	110,613	399.1	3,268	23.4	100.4	25.1%	<a href="#">Link</a>
VNM	食品・飲料	59.8	-1.2%	0.6	126,442	169.8	4,914	12.3	78.0	48.9%	<a href="#">Link</a>

ソース: FiinPro-X, BSC

BSC30ポートフォリオには、ホーチミン証券取引所(HOSE)、ハノイ証券取引所(HNX)及びUpcom市場での最大の時価総額及び最大売買代金を持つ30社が含まれている。

BSC30の中に企業は銀行、証券、消費財、小売、テクノロジー、製造、物流、電力、不動産などの多くの重要な経済セクターを代表しています。BSC30ポートフォリオは安定的な運営活動、堅調な財務、効果的な管理、強い競争性という基準を基づく、BSCの専門家により評価され、選択されております。BSC30ポートフォリオは毎四半期アップデートされる。投資家はBSC30ポートフォリオを参考し、投資することを検討するべきだ。

DANH MỤC BSC50

銘柄	業界	前日終値 (1千 VND)	前日比 (%)	Beta	時価総額 (10億 VND)	売買代金 (10億 VND)	EPS (VND)	P/E	外国人投資家の保有率	ROE (%)	レポートのリンク
DGW	小売	41.9	-0.24%	1.0	9,289	57.8	2,914	14.4	22.6%	19.2%	<a href="#">Link</a>
FRT	小売	132.7	-0.97%	0.8	22,820	53.4	5,368	25.0	31.7%	25.1%	<a href="#">Link</a>
BVH	保険	71.0	-0.98%	1.0	53,225	60.0	3,977	18.0	27.2%	12.1%	<a href="#">Link</a>
DIG	不動産	14.7	-1.35%	1.0	11,827	178.8	1,003	14.8	1.9%	7.7%	<a href="#">Link</a>
DXG	不動産	16.0	0.63%	0.9	17,687	270.0	210	75.6	20.7%	1.7%	<a href="#">Link</a>
HDC	不動産	19.0	-0.26%	1.0	3,795	54.0	2,734	7.0	1.5%	24.8%	<a href="#">Link</a>
HDG	不動産	24.4	-0.20%	0.9	9,046	27.8	1,798	13.6	18.2%	10.1%	<a href="#">Link</a>
IDC	不動産	42.1	-1.64%	1.3	16,243	72.0	4,899	8.7	16.9%	29.2%	<a href="#">Link</a>
NLG	不動産	26.2	-0.19%	0.9	12,710	34.4	1,599	16.4	40.3%	5.9%	<a href="#">Link</a>
SIP	不動産	52.3	-2.06%	0.9	12,929	11.9	5,392	9.9	2.4%	25.6%	<a href="#">Link</a>
SZC	不動産	25.5	-0.20%	0.8	4,599	12.0	1,309	19.5	3.7%	7.4%	<a href="#">Link</a>
TCH	不動産	16.4	-1.50%	1.1	15,187	113.2	239	69.8	12.5%	1.8%	<a href="#">Link</a>
VIC	不動産	225.1	0.04%	1.8	1,733,857	2787.4	1,506	149.4	3.4%	8.0%	<a href="#">Link</a>
VRE	不動産	33.5	1.21%	1.3	75,214	301.5	3,025	10.9	12.6%	14.6%	<a href="#">Link</a>
CMG	情報技術	28.2	0.00%	0.9	6,556	13.6	1,731	16.3	37.0%	12.9%	<a href="#">Link</a>
PLX	石油・ガス	42.0	-6.98%	0.8	57,367	651.7	1,400	32.3	14.3%	7.0%	<a href="#">Link</a>
PVD	石油・ガス	33.3	-6.98%	0.7	19,901	447.1	2,139	16.7	9.7%	7.1%	<a href="#">Link</a>
FTS	金融サービス	26.8	-1.11%	1.0	9,390	18.0	1,173	23.1	24.9%	9.2%	<a href="#">Link</a>
MBS	金融サービス	19.9	-1.00%	1.7	20,119	76.0	1,746	11.5	0.4%	15.0%	<a href="#">Link</a>
GAS	電気・水・光熱	86.5	-6.99%	0.9	224,404	486.4	4,808	19.3	2.1%	17.3%	<a href="#">Link</a>
POW	電気・水・光熱	14.0	-2.10%	0.9	43,870	203.1	1,122	12.8	4.4%	9.2%	<a href="#">Link</a>
REE	電気・水・光熱	53.7	1.70%	0.5	32,889	37.3	4,224	12.5	49.0%	12.8%	<a href="#">Link</a>
VJC	観光・娯楽	172.0	0.53%	0.8	101,225	1188.3	4,290	39.9	6.3%	10.1%	<a href="#">Link</a>
GEX	工業製品やサービス	36.2	3.43%	1.0	45,796	1223.0	1,139	30.7	8.5%	8.8%	<a href="#">Link</a>
GMD	工業製品やサービス	78.9	-1.00%	0.9	33,992	114.6	4,457	17.9	41.6%	14.6%	<a href="#">Link</a>
HAH	工業製品やサービス	55.5	-3.31%	0.6	10,811	101.2	6,761	8.5	11.3%	28.6%	<a href="#">Link</a>
PVT	工業製品やサービス	23.6	-6.92%	0.7	11,889	343.2	2,433	10.4	13.8%	13.4%	<a href="#">Link</a>
VTP	工業製品やサービス	71.7	5.13%	0.7	11,794	215.4	2,934	23.3	4.2%	21.6%	<a href="#">Link</a>
PNJ	家庭用品・個人用品	65.0	0.46%	0.7	33,108	83.7	7,093	9.1	48.1%	28.0%	<a href="#">Link</a>
TCM	家庭用品・個人用品	22.9	0.00%	0.8	2,566	12.8	2,290	10.0	48.3%	10.7%	<a href="#">Link</a>
TNG	家庭用品・個人用品	19.3	0.00%	1.2	2,485	16.1	3,269	5.9	22.1%	21.1%	<a href="#">Link</a>
DPM	化学品	27.0	-4.26%	0.7	19,140	131.6	1,868	15.1	5.1%	11.1%	<a href="#">Link</a>
GVR	化学品	36.6	-7.00%	1.1	157,200	311.6	1,572	25.0	0.6%	11.0%	<a href="#">Link</a>
EIB	銀行	21.7	0.00%	1.0	40,421	159.1	401	54.1	2.9%	2.9%	<a href="#">Link</a>
LPB	銀行	51.6	-1.34%	0.6	156,235	70.7	3,738	14.0	0.9%	24.7%	<a href="#">Link</a>
NAB	銀行	12.3	-0.40%	0.5	25,426	15.7	2,194	5.6	1.0%	19.7%	<a href="#">Link</a>
OCB	銀行	11.2	-0.89%	0.8	29,959	15.1	1,604	7.0	19.7%	12.7%	<a href="#">Link</a>
NKG	天然資源	13.7	0.00%	0.9	6,132	21.8	344	39.8	4.6%	2.0%	<a href="#">Link</a>
ANV	食品・飲料	22.6	-0.66%	1.1	6,044	10.5	3,992	5.7	3.9%	30.3%	<a href="#">Link</a>
BAF	食品・飲料	34.7	-0.29%	0.6	10,580	74.5	658	52.9	3.0%	4.7%	<a href="#">Link</a>
SAB	食品・飲料	48.5	0.21%	0.7	62,076	52.3	3,754	12.9	58.5%	22.0%	<a href="#">Link</a>
VHC	食品・飲料	58.6	-0.68%	0.8	13,243	26.3	6,644	8.9	18.8%	15.5%	<a href="#">Link</a>
BMP	建設・材料	141.1	-3.45%	0.5	12,648	33.7	15,218	10.2	80.9%	41.5%	<a href="#">Link</a>
CTD	建設・材料	73.1	-0.14%	0.8	8,185	197.8	7,565	9.7	46.8%	9.1%	<a href="#">Link</a>
CTR	建設・材料	93.4	6.99%	0.9	9,986	178.2	5,489	15.9	5.2%	29.8%	<a href="#">Link</a>
DPG	建設・材料	40.5	-2.17%	0.9	4,910	17.0	3,213	12.9	18.5%	14.3%	<a href="#">Link</a>
HHV	建設・材料	11.9	-0.42%	1.0	6,539	49.4	1,238	9.7	10.1%	5.8%	<a href="#">Link</a>
PC1	建設・材料	18.9	6.80%	0.6	7,259	268.0	2,532	7.0	12.4%		<a href="#">Link</a>
VCG	建設・材料	21.1	-0.47%	0.7	13,705	80.8	6,432	3.3	1.9%	38.9%	<a href="#">Link</a>
VGC	建設・材料	44.1	0.68%	1.0	19,638	32.8	2,896	15.1	1.2%	14.6%	<a href="#">Link</a>

ソース: FiinPro-X, BSC

BSC50ポートフォリオには、ホーチミン証券取引所(HOSE)、ハノイ証券取引所(HNX)及びUpcom市場での最大の時価総額及び最大売買代金を持つ50社が含まれています。

BSC50の中に企業は銀行、証券、消費財、小売、テクノロジー、製造、物流、電力、不動産などの多くの重要な経済セクターを代表しています。BSC50ポートフォリオは安定的な運営活動、堅調な財務、効果的な管理、強い競争性という基準に基づく、BSCの専門家により四半期に評価され、選択されており、BSC50ポートフォリオは毎四半期アップデートされる。BSC50ポートフォリオは市場の上昇傾向及び短期的な取引に適しています。

## 利用規約

本レポートはベトナム投資開発銀行証券株式会社（BSC）の作成によるレポートで、週間内の証券市場状況及びマクロ経済に関する分析、一般情報を提供するものです。本レポートはいかなる法人または個人の要求により作成されたレポートではありません。投資家は参考資料として本レポートの分析、評価、一般情報をご利用下さい。本レポートの情報、評価、予告などは信頼的なデータ源に基づいたものです。しかし、当社は掲載される情報の正確性に対していかなる保証もなされるものではありません。情報の使用に関して、またはその使用の結果に関して、その他の事項に関して、いかなる保証も負担いたしません。本レポートに掲載される評価や観点は現時点の考慮に基づいたものです。しかし、評価や観点は予告なしに変更されることがありますので、あらかじめご了承ください。本レポートの著作権者はベトナム投資開発銀行証券株式会社であるので、当社の書面による事前の許可なく、いかなる形式またはいかなる手段によっても、複製、再出版は著作権法、プライバシーに関する法律に違反することになります。当社の書面による事前の許可なく、いかなる形式またはいかなる手段によっても、複製、再出版または転送することを禁じます。

### Contact Information - BSC Research

**Bui Nguyen Khoa**  
Deputy Head of Research  
Macroeconomic & Market Research  
Khoabn@bsc.com.vn

**Phan Quoc Buu**  
Deputy Head of Research  
Sector & Corporate Research  
Buupq@bsc.com.vn

### Macroeconomic & Market Research

**Vu Viet Anh**  
Analyst  
Anhvv@bsc.com.vn

**Tran Thanh Tung**  
Analyst  
Tungtt1@bsc.com.vn

**Pham Thanh Thao**  
Analyst  
Thaopt1@bsc.com.vn

**Nguyen Giang Anh**  
Analyst  
Anhng@bsc.com.vn

**Luu Diem Ngoc**  
Analyst  
Ngocld@bsc.com.vn

### BSC Headquarters

8th, 9th floor, ThaiHoldings Tower  
210 Tran Quang Khai street, Hanoi, Vietnam  
Tel: (008424) 3935 2722  
Fax: (008424) 2220 0669

### Branch

4th, 9th Floor, President Place Tower  
93 Nguyen Du Street, Ben Nghe Ward, District 1, Ho Chi Minh City, Vietnam  
Tel: (008424) 3821 8885  
Fax: (008424) 3821 8879

**BSC Research**  
hn.ptnc@bsc.com.vn  
(008424) 39352722 - Ext 108

**Institutional Investors**  
hn.tvdt.khtc@bsc.com.vn  
(008424) 39264 659

**Individual Investors**  
i-center@bsc.com.vn  
(008424) 39264 660

Website: <http://www.bsc.com.vn>