

### 推奨戦略

- ・VNインデックスは前日比-19.76ポイント安の1877.13で引けた。HNXインデックスは前日比+3.14ポイント高の267.51で引けた。
- ・VNインデックスを最も引き上げた銘柄はTCX(+0.40ポイント)、VND(+0.38ポイント)、SSI(+0.25ポイント)、VNM(+0.23ポイント)、STB(+0.16ポイント)だった。
- ・VNインデックスを最も引き下げた銘柄はVHM(-5.10ポイント)、VIC(-3.64ポイント)、VCB(-2.47ポイント)、BID(-1.23ポイント)、GAS(-1.21ポイント)だった。
- ・本日のVNインデックスの売買代金は前日比+6.28%高の18兆7,010億ドンに達した。総売買代金が22兆3,530億ドンに達した。変動幅は40.66ポイントだった。上昇には133銘柄、変わらずには52銘柄、下落には177銘柄だった。
- ・外国人投資家の動向について、HSX市場及びHNX市場での売越額はそれぞれ、3兆1,728億ドン、302億4,000万ドンだった。最も売られたのはMSB(1兆4,745億ドン)、VIC(2,472億7,000万ドン)、HPG(2,340億6,000万ドン)、VHM(2,327億ドン)、MBB(1,467億2,000万ドン)だった。

### 先物取引契約:

先物取引契約:VN30F1Mの以外、先物取引契約はVN30と共に下落した。

### カバードワラント:

カバードワラント:2026年5月22日には、カバードワラント市場は株式市場と共に下落した。

### サマリー

VNインデックスは前日比-19.76ポイント安の1877.13で引けた。18業界うちの16業界が下落した。最も下落率は石油・ガス業、工業だった。外国人投資家はHSX市場、HNX市場及びUPCOM市場で売り越した。VNインデックスは1,850~1,930ポイントの周りに推移している。投資家は慎重に取引するべきだ。

### BSC30, BSC50ポートフォリオの効率

- ・BSC30 +0.90%.: 最も上昇した銘柄: HCM (+6.82%), SSI (+4.29%), KBC (+3.43%).
- ・BSC50 +1.10%. 下落した銘柄: FTS (+6.98%), SIP (+6.95%), IDC (+5.47%).

	BSC30	BSC50	VN Index	VN30 Index
前日比	-0.45%	-0.51%	-1.04%	-0.82%
前週比	-1.16%	-1.98%	-2.31%	-1.93%
前月比	-3.72%	-2.80%	3.30%	1.15%
前四半期比	-3.72%	-5.39%	2.91%	-0.38%

ソース: FiinPro-X, BSC

### 国内市場概要

	VNI	HNX	UPCOM
ポイント	1,877.13	267.51	125.65
% 1D	-1.04%	1.19%	-0.29%
売買代金	18,701	1,042	374
%1D	6.28%	50.40%	-11.12%
外国人投資家の 売買代金 (買い 越し・売り越し)	-3172.80	-30.24	-14.56

ソース: FiinPro-X, BSC総合

### 外国人投資家による売買金額上位

購入銘柄トップ	売買代金	売却銘柄トッ	売買代金
FPT	73.65	MSB	-1474.50
ACB	60.66	VIC	-247.27
VPI	21.22	HPG	-234.06
VND	19.99	VHM	-232.70
VRE	12.32	MBB	-146.72

ソース: FiinPro-X, BSC総合

### 世界市場

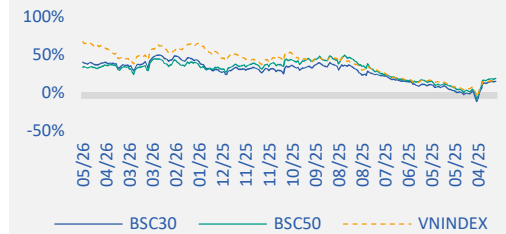
		%D	%W
SPX	7,446	0.17%	-0.74%
FTSE100	10,475	0.30%	2.74%
Eurostoxx	5,996	0.25%	2.86%
Shanghai	4,113	0.87%	-0.54%
Nikkei	63,339	2.68%	3.20%

ソース: Vietstock.vn, BSC総合

	価値	%
<b>貨物</b>		
ブレンド原油	105.74	3.08%
金価格	4,524	-0.42%
<b>為替レート</b>		
対USD為替レート	26,367	0.05%
対EUR為替レート	30,597	-0.16%
対円為替レート	166	-0.06%
<b>金利</b>		
国債金利 (10年間物)	4.3%	0.00%
銀行間金利 (1か月物)	7.1%	0.28%

ソース: FiinPro-X, BSC総合

### BSC30, BSC50ポートフォリオの効率



ソース: BSC

### 科目

市場のサマリー	ページ 1
市場総計	ページ 2
BSC30ポートフォリオ	ページ 3
BSC50ポートフォリオ	ページ 4
利用規約	ページ 5

市場総計

VNインデックスにプラス寄与上位 5銘柄

銘柄	株価	変動率	VNインデックスに貢献したポイント	売買高 (100万株)
TCX	51.00	1.59%	0.40	3.16
VND	17.45	6.73%	0.38	47.16
SSI	27.55	1.66%	0.25	23.57
VNM	59.50	0.85%	0.23	6.46
STB	71.20	0.56%	0.16	5.27

HNX指数にプラス寄与上位 5銘柄

銘柄	株価	変動率	HNXインデックスに貢献したポイント	売買高 (100万株)
THD	76.00	7.80%	1.33	0.15
KSV	160.00	2.17%	0.41	0.05
SHS	17.70	3.51%	0.33	17.71
NVB	10.80	1.89%	0.23	0.17
IPA	15.90	8.90%	0.18	0.20

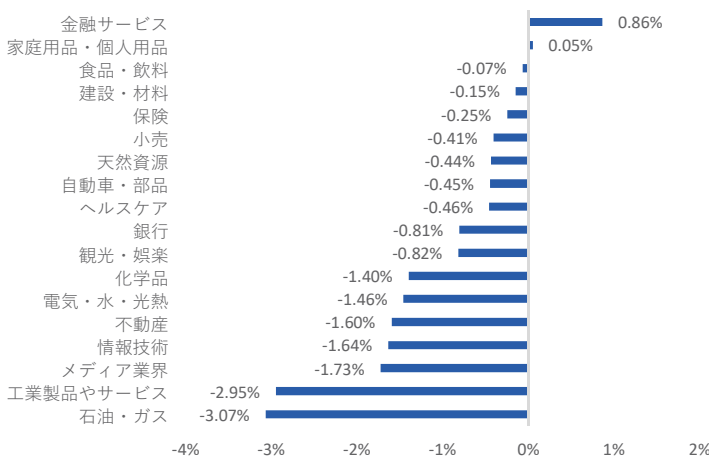
HSXの上昇率上位 5銘柄

銘柄	株価	変動率	売買高 (100万株)
HRC	50.70	6.85%	0.05
TNT	11.70	6.85%	0.42
VPH	3.80	6.74%	0.20
VND	17.45	6.73%	47.16
VRC	13.65	6.64%	0.07

HNXの上昇率上位 5銘柄

銘柄	株価	変動率	売買高 (100万株)
L18	22.40	9.80%	0.02
CTT	17.00	9.68%	0.00
ALT	13.20	9.09%	0.00
OCH	7.30	8.96%	0.48
IPA	15.90	8.90%	0.20

図表 1  
セクターのパフォーマンス



VNインデックスにマイナス寄与上位 5銘柄

銘柄	株価	変動率	VNインデックスに貢献したポイント	売買高 (100万株)
VHM	153.80	-3.75%	-5.10	7.30
VIC	216.50	-1.01%	-3.64	4.55
VCB	63.50	-2.16%	-2.47	8.45
BID	43.00	-1.83%	-1.23	6.39
GAS	84.90	-2.75%	-1.21	1.65

HNX指数にマイナス寄与上位 5銘柄

銘柄	株価	変動率	HNXインデックスに貢献したポイント	売買高 (100万株)
PVS	39.90	-1.24%	-0.15	2.74
IDC	43.60	-1.36%	-0.13	0.94
BAB	11.10	-1.77%	-0.12	0.01
DHT	67.60	-2.87%	-0.10	0.00
HUT	15.60	-0.64%	-0.06	0.86

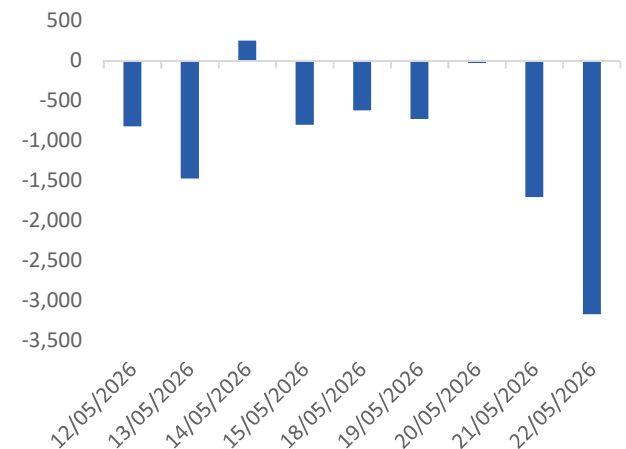
HSXの下落率上位 5銘柄

銘柄	株価	変動率	売買高 (100万株)
HU1	6.33	-6.91%	0.00
SMA	8.73	-6.83%	0.00
NHT	12.65	-6.64%	0.04
VNE	2.39	-6.64%	1.36
GEX	32.80	-6.29%	25.86

HNXの下落率上位 5銘柄

銘柄	株価	変動率	売買高 (100万株)
CET	6.50	-9.72%	0.00
VSM	14.10	-9.62%	0.00
V12	9.80	-9.26%	0.00
HTC	37.80	-9.13%	0.00
MEL	8.00	-9.09%	0.00

図表 2  
外国人投資家の取引



ソース: FiinPro-X, BSC総合

## BSC30ポートフォリオ

銘柄	業界	前日終値 (1千 VND)	前日比 (%)	Beta	時価総額 (10 億VND)	売買代金 (1 0億VND)	EPS (VND)	P/E	目標価格 (1千 VND)	外国人保有 率	レポートのリン ク
MWG	小売	79.4	-0.1%	1.1	116,740	578.5	5,552	14.3	113.0	49.0%	<a href="#">Link</a>
KBC	不動産	31.5	-0.3%	1.4	29,759	76.8	1,714	18.4	42.4	8.5%	<a href="#">Link</a>
KDH	不動産	22.2	-0.7%	0.9	25,082	102.7	1,077	20.8	39.9	25.8%	<a href="#">Link</a>
PDR	不動産	15.8	-1.6%	1.1	16,015	154.9	607	26.4	28.2	6.4%	<a href="#">Link</a>
VHM	不動産	153.8	-3.8%	1.6	656,364	1126.0	15,766	10.1	132.6	7.7%	<a href="#">Link</a>
FPT	情報技術	75.1	-1.8%	0.6	130,318	965.3	5,691	13.4	124.4	28.8%	<a href="#">Link</a>
BSR	石油・ガス	29.7	-3.3%	0.0	153,724	370.7	2,612	11.8	-	1.7%	<a href="#">Link</a>
PVS	石油・ガス	39.9	-1.2%	1.5	20,661	109.1	3,781	10.7	52.3	15.8%	<a href="#">Link</a>
HCM	金融サービス	28.5	-1.4%	1.3	31,211	285.6	1,382	20.9		34.5%	<a href="#">Link</a>
SSI	金融サービス	27.6	1.7%	1.2	67,509	645.8	2,153	12.6		32.3%	<a href="#">Link</a>
VCI	金融サービス	25.0	1.6%	1.0	28,232	257.9	1,314	18.7		19.3%	<a href="#">Link</a>
DCM	化学品	41.6	0.4%	0.5	21,944	53.2	4,413	9.4	53.3	10.1%	<a href="#">Link</a>
DGC	化学品	48.5	1.0%	0.7	18,229	71.4	6,911	7.0	96.7	5.1%	<a href="#">Link</a>
ACB	銀行	22.9	0.2%	0.7	117,116	447.1	3,167	7.2	27.1	25.1%	<a href="#">Link</a>
CTG	銀行	34.8	-0.4%	0.9	271,455	305.7	4,906	7.1	53.5	25.2%	<a href="#">Link</a>
HDB	銀行	25.9	0.0%	1.1	129,386	568.3	3,482	7.4	32.7	21.8%	<a href="#">Link</a>
MBB	銀行	24.7	-0.6%	0.8	199,764	430.4	3,442	7.2	32.4	23.0%	<a href="#">Link</a>
MSB	銀行	14.4	-0.4%	0.9	45,084	1864.7	1,884	7.7	14.0	21.4%	<a href="#">Link</a>
STB	銀行	71.2	0.6%	0.8	133,473	370.7	2,454	28.9		12.1%	<a href="#">Link</a>
TCB	銀行	32.2	-0.2%	1.1	228,531	315.8	3,677	8.8	43.5	22.4%	<a href="#">Link</a>
TPB	銀行	15.6	-0.3%	1.0	43,275	73.4	2,661	5.9	-	23.8%	<a href="#">Link</a>
VCB	銀行	63.5	-2.2%	0.7	542,283	540.4	4,301	15.1	75.8	20.2%	<a href="#">Link</a>
VIB	銀行	15.7	-1.3%	0.8	54,124	63.9	2,231	7.1	23.0	4.8%	<a href="#">Link</a>
VPB	銀行	26.8	-0.7%	1.3	214,216	209.4	3,314	8.2	36.5	24.5%	<a href="#">Link</a>
HPG	天然資源	26.4	-0.8%	0.8	203,784	682.8	2,749	9.7	32.2	22.1%	<a href="#">Link</a>
HSG	天然資源	12.6	3.3%	1.0	9,849	102.2	673	18.1	14.3	2.6%	<a href="#">Link</a>
DBC	食品・飲料	21.7	-0.2%	0.8	8,371	38.1	3,566	6.1	28.8	1.4%	<a href="#">Link</a>
MSN	食品・飲料	76.0	-0.3%	1.1	110,179	198.7	3,268	23.3	100.4	25.1%	<a href="#">Link</a>
VNM	食品・飲料	59.5	0.9%	0.5	123,307	380.2	4,914	12.0	78.0	48.9%	<a href="#">Link</a>

ソース: FiinPro-X, BSC

BSC30ポートフォリオには、ホーチミン証券取引所(HOSE)、ハノイ証券取引所(HNX)及びUpcom市場での最大の時価総額及び最大売買代金を持つ30社が含まれている。

BSC30の中に企業は銀行、証券、消費財、小売、テクノロジー、製造、物流、電力、不動産などの多くの重要な経済セクターを代表しています。BSC30ポートフォリオは安定的な運営活動、堅調な財務、効果的な管理、強い競争性という基準を基づく、BSCの専門家により評価され、選択されております。BSC30ポートフォリオは毎四半期アップデートされる。投資家はBSC30ポートフォリオを参考し、投資することを検討するべきだ。

DANH MỤC BSC50

銘柄	業界	前日終値 (1千 VND)	前日比 (%)	Beta	時価総額 (10億 VND)	売買代金 (10億 VND)	EPS (VND)	P/E	外国人投資家の保有率	ROE (%)	レポートのリンク
DGW	小売	41.3	-1.08%	1.1	9,223	43.6	2,914	14.3	22.8%	19.2%	<a href="#">Link</a>
FRT	小売	129.3	-1.60%	0.9	22,378	28.0	5,368	24.5	31.7%	25.1%	<a href="#">Link</a>
BVH	保険	72.0	-0.28%	0.7	53,596	37.4	3,977	18.2	27.2%	12.1%	<a href="#">Link</a>
DIG	不動産	13.5	-0.74%	1.1	10,831	83.7	1,003	13.6	1.8%	7.7%	<a href="#">Link</a>
DXG	不動産	14.8	1.37%	1.2	16,185	175.5	210	69.2	20.7%	1.7%	<a href="#">Link</a>
HDC	不動産	18.0	1.41%	1.1	3,546	28.8	2,734	6.5	1.5%	24.8%	<a href="#">Link</a>
HDG	不動産	23.2	-1.49%	0.9	8,694	60.4	1,798	13.1	18.1%	10.1%	<a href="#">Link</a>
IDC	不動産	43.6	-1.36%	1.3	16,774	41.1	4,899	9.0	16.8%	29.2%	<a href="#">Link</a>
NLG	不動産	25.5	0.99%	0.8	12,249	45.0	1,599	15.8	40.0%	5.9%	<a href="#">Link</a>
SIP	不動産	52.0	0.00%	0.9	12,590	11.1	5,392	9.6	2.4%	25.6%	<a href="#">Link</a>
SZC	不動産	24.7	-1.20%	1.2	4,500	14.7	1,309	19.1	3.5%	7.4%	<a href="#">Link</a>
TCH	不動産	15.7	0.32%	1.1	14,229	65.5	239	65.4	12.3%	1.8%	<a href="#">Link</a>
VIC	不動産	216.5	-1.01%	1.3	1,685,309	971.9	1,506	145.2	3.6%	8.0%	<a href="#">Link</a>
VRE	不動産	31.7	-3.35%	1.4	74,532	235.0	3,025	10.8	12.6%	14.6%	<a href="#">Link</a>
CMG	情報技術	28.2	0.90%	0.9	6,498	11.2	1,731	16.1	37.0%	12.9%	<a href="#">Link</a>
PLX	石油・ガス	42.0	-2.33%	1.0	54,572	175.5	1,400	30.7	14.3%	7.0%	<a href="#">Link</a>
PVD	石油・ガス	31.6	-3.66%	0.9	18,205	127.6	2,139	15.3	9.4%	7.1%	<a href="#">Link</a>
FTS	金融サービス	24.4	3.40%	0.9	8,976	19.8	1,066	22.1	24.9%	9.2%	<a href="#">Link</a>
MBS	金融サービス	19.7	2.07%	1.4	19,318	81.5	1,739	11.1	0.4%	15.0%	<a href="#">Link</a>
GAS	電気・水・光熱	84.9	-2.75%	0.9	210,651	141.3	4,808	18.2	2.1%	17.3%	<a href="#">Link</a>
POW	電気・水・光熱	13.6	0.74%	1.1	41,416	92.9	1,122	12.0	4.4%	9.2%	<a href="#">Link</a>
REE	電気・水・光熱	52.6	-1.31%	0.5	33,201	33.3	4,224	12.6	49.0%	12.8%	<a href="#">Link</a>
VJC	観光・娯楽	170.1	-1.96%	0.9	102,645	185.6	4,290	40.5	6.3%	10.1%	<a href="#">Link</a>
GEX	工業製品やサービス	32.8	-6.29%	1.6	45,796	865.3	1,139	30.7	8.9%	8.8%	<a href="#">Link</a>
GMD	工業製品やサービス	73.6	-1.21%	1.0	31,774	62.5	4,457	16.7	41.4%	14.6%	<a href="#">Link</a>
HAH	工業製品やサービス	54.5	-1.09%	0.9	10,378	22.6	6,760	8.2	11.3%	28.6%	<a href="#">Link</a>
PVT	工業製品やサービス	23.2	0.22%	0.8	10,855	64.2	2,433	9.5	14.0%	13.4%	<a href="#">Link</a>
VTP	工業製品やサービス	67.0	-2.76%	0.8	11,915	59.4	2,924	23.6	4.3%	21.6%	<a href="#">Link</a>
PNJ	家庭用品・個人用品	65.5	0.31%	0.9	33,415	62.2	7,093	9.2	47.8%	28.0%	<a href="#">Link</a>
TCM	家庭用品・個人用品	22.9	0.44%	0.8	2,554	23.4	2,290	10.0	48.3%	10.7%	<a href="#">Link</a>
TNG	家庭用品・個人用品	18.9	0.00%	1.3	2,433	12.9	3,269	5.8	22.1%	21.1%	<a href="#">Link</a>
DPM	化学品	26.5	0.57%	0.6	17,882	69.5	1,868	14.1	5.1%	11.1%	<a href="#">Link</a>
GVR	化学品	35.3	-2.49%	1.8	144,800	103.7	1,572	23.0	0.6%	11.0%	<a href="#">Link</a>
EIB	銀行	21.2	-0.93%	1.3	39,862	368.0	401	53.3	2.8%	2.9%	<a href="#">Link</a>
LPB	銀行	53.2	0.00%	0.7	158,923	30.4	3,738	14.2	1.0%	24.7%	<a href="#">Link</a>
NAB	銀行	12.3	0.00%	0.6	25,324	18.3	2,194	5.6	1.0%	19.7%	<a href="#">Link</a>
OCB	銀行	11.1	0.45%	0.7	29,427	151.0	1,604	6.9	19.7%	12.7%	<a href="#">Link</a>
NKG	天然資源	13.9	1.46%	1.1	6,132	56.8	344	39.8	4.6%	2.0%	<a href="#">Link</a>
ANV	食品・飲料	22.4	-0.67%	1.1	5,991	8.8	3,992	5.6	3.9%	30.3%	<a href="#">Link</a>
BAF	食品・飲料	34.6	0.58%	0.6	10,458	59.5	658	52.3	2.9%	4.7%	<a href="#">Link</a>
SAB	食品・飲料	48.1	0.21%	0.4	61,563	48.3	3,754	12.8	58.5%	22.0%	<a href="#">Link</a>
VHC	食品・飲料	59.0	0.34%	0.9	12,316	9.4	6,653	8.8	18.6%	15.5%	<a href="#">Link</a>
BMP	建設・材料	138.0	-1.00%	0.6	11,411	8.1	15,218	9.2	80.9%	41.5%	<a href="#">Link</a>
CTD	建設・材料	73.8	-0.81%	0.8	8,320	41.1	7,565	9.8	46.1%	9.1%	<a href="#">Link</a>
CTR	建設・材料	93.0	-2.00%	0.9	10,855	58.8	5,489	17.3	5.5%	29.8%	<a href="#">Link</a>
DPG	建設・材料	40.7	-0.61%	0.8	4,850	13.1	3,213	12.7	18.5%	14.3%	<a href="#">Link</a>
HHV	建設・材料	12.0	1.70%	1.0	6,429	35.1	1,238	9.5	10.2%	5.8%	<a href="#">Link</a>
PC1	建設・材料	20.6	1.48%	0.9	8,349	266.2	2,532	8.0	11.7%		<a href="#">Link</a>
VCG	建設・材料	21.0	0.96%	0.8	13,447	66.5	6,432	3.2	2.0%	38.9%	<a href="#">Link</a>
VGC	建設・材料	43.0	-1.38%	1.2	19,548	32.9	2,896	15.1	1.1%	14.6%	<a href="#">Link</a>

ソース: FiinPro-X, BSC

BSC50ポートフォリオには、ホーチミン証券取引所(HOSE)、ハノイ証券取引所(HNX)及びUpcom市場での最大の時価総額及び最大売買代金を持つ50社が含まれています。BSC50の中に企業は銀行、証券、消費財、小売、テクノロジー、製造、物流、電力、不動産などの多くの重要な経済セクターを代表しています。BSC50ポートフォリオは安定的な運営活動、堅調な財務、効果的な管理、強い競争性という基準に基づく、BSCの専門家により四半期に評価され、選択されております。BSC50ポートフォリオは毎四半期アップデートされる。BSC50ポートフォリオは市場の上昇傾向及び短期的な取引に適しています。

## 利用規約

本レポートはベトナム投資開発銀行証券株式会社（BSC）の作成によるレポートで、週間内の証券市場状況及びマクロ経済に関する分析、一般情報を提供するものです。本レポートはいかなる法人または個人の要求により作成されたレポートではありません。投資家は参考資料として本レポートの分析、評価、一般情報をご利用下さい。本レポートの情報、評価、予告などは信頼的なデータ源に基づいたものです。しかし、当社は掲載される情報の正確性に対していかなる保証もなされるものではありません。情報の使用に関して、またはその使用の結果に関して、その他の事項に関して、いかなる保証も負担いたしません。本レポートに掲載される評価や観点は現時点の考慮に基づいたものです。しかし、評価や観点は予告なしに変更されることがありますので、あらかじめご了承ください。本レポートの著作権者はベトナム投資開発銀行証券株式会社であるので、当社の書面による事前の許可なく、いかなる形式またはいかなる手段によっても、複製、再出版は著作権法、プライバシーに関する法律に違反することになります。当社の書面による事前の許可なく、いかなる形式またはいかなる手段によっても、複製、再出版または転送することを禁じます。

### Contact Information - BSC Research

**Bui Nguyen Khoa**

Deputy Head of Research  
Macroeconomic & Market Research  
Khoabn@bsc.com.vn

**Phan Quoc Buu**

Deputy Head of Research  
Sector & Corporate Research  
Buupq@bsc.com.vn

**Macroeconomic & Market Research****Vu Viet Anh**

Analyst  
Anhvv@bsc.com.vn

**Tran Thanh Tung**

Analyst  
Tungtt1@bsc.com.vn

**Pham Thanh Thao**

Analyst  
Thaopt1@bsc.com.vn

**Nguyen Giang Anh**

Analyst  
Anhng@bsc.com.vn

**Luu Diem Ngoc**

Analyst  
Ngocld@bsc.com.vn

**BSC Headquarters**

8th, 9th floor, ThaiHoldings Tower  
210 Tran Quang Khai street, Hanoi, Vietnam  
Tel: (008424) 3935 2722  
Fax: (008424) 2220 0669

**Branch**

4th, 9th Floor, President Place Tower  
93 Nguyen Du Street, Ben Nghe Ward, District 1, Ho Chi Minh City, Vietnam  
Tel: (008424) 3821 8885  
Fax: (008424) 3821 8879

**BSC Research**

hn.ptnc@bsc.com.vn  
(008424) 39352722 - Ext 108

**Institutional Investors**

hn.tvdt.khtc@bsc.com.vn  
(008424) 39264 659

**Individual Investors**

i-center@bsc.com.vn  
(008424) 39264 660

Website: <http://www.bsc.com.vn>