

### 推奨戦略

・VNインデックスは前日比-9.75ポイント安の1874.43で引けた。HNXインデックスは前日比+4.08ポイント高の282.23で引けた。  
 ・VNインデックスを最も引き上げた銘柄はTCB(+1.16ポイント)、VPB(+0.78ポイント)、GEE(+0.60ポイント)、MWG(+0.48ポイント)、ACB(+0.45ポイント)だった。  
 ・VNインデックスを最も引き下げた銘柄はVHM(-5.38ポイント)、VIC(-3.59ポイント)、VPL(-1.47ポイント)、VRE(-0.67ポイント)、STB(-0.51ポイント)だった。  
 ・本日のVNインデックスの売買代金は前日比+17.11%高の17兆8,750億ドンに達した。総売買代金が24兆2,560億ドンに達した。変動幅は26.69ポイントだった。上昇には143銘柄、変わらずには49銘柄、下落には174銘柄だった。  
 ・外国人投資家の動向について、HSX市場での売越額は8,187億5,000万ドンだったが、HNX市場での買越額は293億9,000万ドンだった。最も売られたのはVHM(2,201億5,000万ドン)、HPG(1,406億5,000万ドン)、VIC(1,017億7,000万ドン)、FPT(829億1,000万ドン)、BSR(504億5,000万ドン)だった。

### 先物取引契約:

先物取引契約: 先物取引契約はVN30と共に下落した。

### カバードワラント:

カバードワラント: 2026年5月27日には、カバードワラント市場は株式市場と共に変動した。

### サマリー

VNインデックスは前日比-9.75ポイント安の1874.43で引けた。18業界うちの12業界が下落した。最も下落率は観光・娯楽業だった。一方、最も上昇率は小売業だった。外国人投資家はHSX市場及びUPCOM市場で売り越したが、HNX市場で買い越した。投資家は慎重に取引するべきだ。

### BSC30, BSC50ポートフォリオの効率

・BSC30 +0.90%.: 最も上昇した銘柄: HCM (+6.82%), SSI (+4.29%), KBC (+3.43%).  
 ・BSC50 +1.10%. 下落した銘柄: FTS (+6.98%), SIP (+6.95%), IDC (+5.47%).

	BSC30	BSC50	VN Index	VN30 Index
前日比	0.01%	-0.18%	-0.52%	-0.27%
前週比	-0.16%	-0.91%	-2.03%	-0.32%
前月比	-5.57%	-2.18%	0.92%	-0.15%
前四半期比	-5.57%	-8.45%	0.73%	-1.33%

ソース: FiinPro-X, BSC

### 国内市場概要

	VNI	HNX	UPCOM
ポイント	1,874.43	282.23	126.10
% 1D	-0.52%	1.47%	0.04%
売買代金	17,875	673	304
%1D	17.11%	-48.40%	-28.08%
外国人投資家の 売買代金 (買い 越し・売り越し)	-818.75	29.39	-2.07

ソース: FiinPro-X, BSC総合

### 外国人投資家による売買金額上位

購入銘柄トップ	売買代金	売却銘柄トッ	売買代金
MSB	104.00	VHM	-220.15
MWG	56.80	HPG	-140.65
ACB	56.71	VIC	-101.77
VPB	34.26	FPT	-82.91
LPB	33.17	BSR	-50.45

ソース: FiinPro-X, BSC総合

### 世界市場

		%D	%W
SPX	7,519	0.61%	1.57%
FTSE100	10,493	0.01%	1.57%
Eurostoxx	6,109	0.35%	2.49%
Shanghai	4,094	-1.25%	-1.64%
Nikkei	64,999	0.01%	8.80%

ソース: Vietstock.vn, BSC総合

### 価値 %

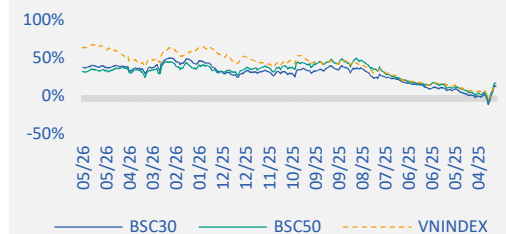
貨物	価値	%
ブレンド原油	96.45	-3.14%
金価格	4,494	-0.30%
為替レート		
対USD為替レート	26,333	-0.04%
対EUR為替レート	30,662	0.13%
対円為替レート	165	-0.08%

### 金利

国債金利 (10年間物)	4.3%	0.00%
銀行間金利 (1か月物)	7.7%	0.18%

ソース: FiinPro-X, BSC総合

### BSC30, BSC50ポートフォリオの効率



ソース: BSC

### 科目

市場のサマリー	ページ 1
市場総計	ページ 2
BSC30ポートフォリオ	ページ 3
BSC50ポートフォリオ	ページ 4
利用規約	ページ 5

市場総計

VNインデックスにプラス寄与上位 5銘柄

	株価	変動率	VNインデックスに貢献したポイント	売買高 (100万株)
TCB	33.65	2.28%	1.16	25.00
VPB	28.05	1.63%	0.78	32.19
GEE	112.00	3.90%	0.60	6.04
MWG	80.00	1.91%	0.48	6.61
ACB	25.20	1.61%	0.45	44.63

VNインデックスにマイナス寄与上位 5銘柄

	株価	変動率	VNインデックスに貢献したポイント	売買高 (100万株)
VHM	147.40	-4.16%	-5.38	7.49
VIC	210.80	-1.03%	-3.59	12.07
VPL	91.70	-4.18%	-1.47	0.94
VRE	31.25	-4.43%	-0.67	6.64
STB	68.30	-1.87%	-0.51	7.34

HNX指数にプラス寄与上位 5銘柄

	株価	変動率	HNXインデックスに貢献したポイント	売買高 (100万株)
THD	101.00	9.90%	2.30	0.05
NTP	60.90	2.87%	0.18	0.14
PVI	78.70	1.55%	0.17	0.00
KSF	85.30	0.35%	0.16	0.09
DHT	67.90	3.19%	0.12	0.01

HNX指数にマイナス寄与上位 5銘柄

	株価	変動率	HNXインデックスに貢献したポイント	売買高 (100万株)
KSV	158.60	-2.10%	-0.40	0.02
NVB	11.70	-1.68%	-0.23	0.38
IDC	43.30	-1.59%	-0.16	1.00
CEO	16.60	-1.19%	-0.07	5.15
SHS	18.30	-0.54%	-0.05	9.22

HSXの上昇率上位 5銘柄

	株価	変動率	売買高 (100万株)
VNE	2.91	6.99%	3.03
OGC	3.29	6.82%	2.35
OCB	12.00	5.73%	11.92
SAV	15.35	5.50%	0.02
VRC	13.00	5.26%	0.01

HSXの下落率上位 5銘柄

	株価	変動率	売買高 (100万株)
FDC	22.15	-6.93%	0.00
CRC	7.17	-6.88%	3.17
TPC	8.80	-6.38%	0.00
C32	11.95	-5.16%	0.00
CCL	4.39	-4.77%	1.23

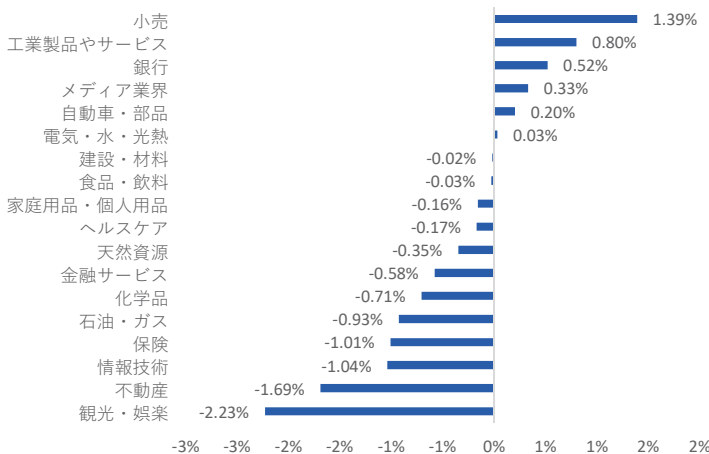
HNXの上昇率上位 5銘柄

	株価	変動率	売買高 (100万株)
OCH	8.80	10.00%	0.59
THD	101.00	9.90%	0.05
DST	5.80	9.43%	0.36
TTC	9.00	8.43%	0.01
SDG	10.80	8.00%	0.00

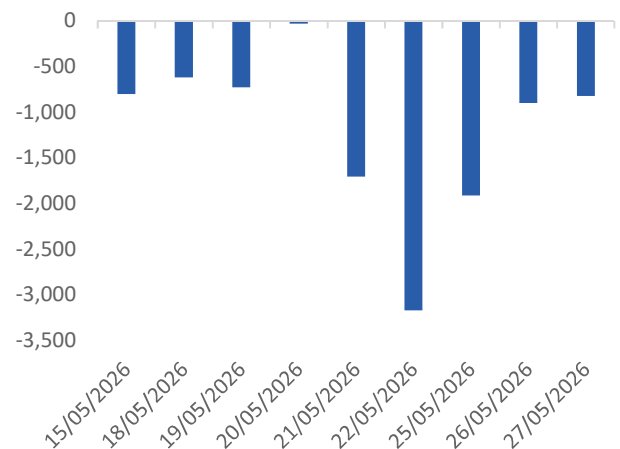
HNXの下落率上位 5銘柄

	株価	変動率	売買高 (100万株)
PPE	11.40	-9.52%	0.00
TTL	7.60	-9.52%	0.00
ALT	14.40	-9.43%	0.02
PTX	20.30	-8.97%	0.00
STC	13.00	-7.80%	0.00

図表 1  
セクターのパフォーマンス



図表 2  
外国人投資家の取引



ソース: FiinPro-X, BSC総合

## BSC30ポートフォリオ

銘柄	業界	前日終値 (1千 VND)	前日比 (%)	Beta	時価総額 (10 億VND)	売買代金 (1 0億VND)	EPS (VND)	P/E	目標価格 (1千 VND)	外国人保有 率	レポートのリン ク
MWG	小売	80.0	1.9%	1.2	115,271	525.7	5,552	14.1	113.0	48.7%	<a href="#">Link</a>
KBC	不動産	30.8	-1.8%	1.0	29,477	35.3	1,714	18.3	42.4	8.3%	<a href="#">Link</a>
KDH	不動産	23.0	-1.3%	1.2	26,148	85.2	1,077	21.6	39.9	25.5%	<a href="#">Link</a>
PDR	不動産	17.0	0.3%	1.3	16,913	235.9	607	27.9	28.2	6.6%	<a href="#">Link</a>
VHM	不動産	147.4	-4.2%	1.3	631,720	1117.4	15,766	9.8	132.6	7.7%	<a href="#">Link</a>
FPT	情報技術	73.6	-1.2%	0.6	126,911	702.8	5,691	13.1	124.4	28.6%	<a href="#">Link</a>
BSR	石油・ガス	28.3	-0.9%	0.0	142,708	201.0	2,612	10.9	-	1.7%	<a href="#">Link</a>
PVS	石油・ガス	38.5	0.0%	1.4	19,690	77.1	3,781	10.2	52.3	15.4%	<a href="#">Link</a>
HCM	金融サービス	27.5	-1.1%	1.3	30,023	351.1	1,382	20.1		34.5%	<a href="#">Link</a>
SSI	金融サービス	27.9	-0.4%	1.2	69,751	346.1	2,153	13.0		32.0%	<a href="#">Link</a>
VCI	金融サービス	25.1	0.0%	1.1	28,806	114.8	1,314	19.1		19.0%	<a href="#">Link</a>
DCM	化学品	40.7	-0.1%	1.0	21,547	42.7	4,413	9.2	53.3	9.6%	<a href="#">Link</a>
DGC	化学品	47.8	-0.3%	1.1	18,191	47.7	6,911	6.9	96.7	5.0%	<a href="#">Link</a>
ACB	銀行	25.2	1.6%	0.8	127,389	1113.6	3,167	7.8	27.1	24.9%	<a href="#">Link</a>
CTG	銀行	35.4	0.3%	1.0	273,785	377.8	4,906	7.2	53.5	25.1%	<a href="#">Link</a>
HDB	銀行	26.7	0.8%	1.1	132,640	641.4	3,482	7.6	32.7	21.8%	<a href="#">Link</a>
MBB	銀行	25.4	-0.4%	1.0	205,402	397.5	3,442	7.4	32.4	22.6%	<a href="#">Link</a>
MSB	銀行	15.0	2.4%	0.9	45,708	514.6	1,884	7.8	14.0	17.9%	<a href="#">Link</a>
STB	銀行	68.3	-1.9%	1.0	131,211	509.4	2,454	28.4		12.0%	<a href="#">Link</a>
TCB	銀行	33.7	2.3%	1.0	233,137	827.6	3,677	9.0	43.5	22.3%	<a href="#">Link</a>
TPB	銀行	16.3	2.9%	1.0	43,830	384.1	2,661	5.9	-	23.7%	<a href="#">Link</a>
VCB	銀行	64.2	-0.3%	0.9	538,105	276.5	4,301	15.0	75.8	20.3%	<a href="#">Link</a>
VIB	銀行	16.7	2.8%	0.7	55,315	463.0	2,231	7.3	23.0	4.7%	<a href="#">Link</a>
VPB	銀行	28.1	1.6%	1.0	218,976	881.2	3,314	8.3	36.5	24.5%	<a href="#">Link</a>
HPG	天然資源	24.2	-0.4%	1.0	204,743	581.1	2,499	9.7	32.2	21.9%	<a href="#">Link</a>
HSG	天然資源	12.8	0.0%	1.1	10,333	44.6	673	19.0	14.3	3.7%	<a href="#">Link</a>
DBC	食品・飲料	22.0	-0.5%	1.1	8,486	27.3	3,566	6.2	28.8	1.5%	<a href="#">Link</a>
MSN	食品・飲料	76.5	-0.7%	1.1	111,335	540.3	3,268	23.6	100.4	25.1%	<a href="#">Link</a>
VNM	食品・飲料	58.8	-0.5%	0.7	123,516	178.7	4,914	12.0	78.0	48.7%	<a href="#">Link</a>

ソース: FiinPro-X, BSC

BSC30ポートフォリオには、ホーチミン証券取引所(HOSE)、ハノイ証券取引所(HNX)及びUpcom市場での最大の時価総額及び最大売買代金を持つ30社が含まれている。

BSC30の中に企業は銀行、証券、消費財、小売、テクノロジー、製造、物流、電力、不動産などの多くの重要な経済セクターを代表しています。BSC30ポートフォリオは安定的な運営活動、堅調な財務、効果的な管理、強い競争性という基準を基づく、BSCの専門家により評価され、選択されており、BSC30ポートフォリオは毎四半期アップデートされる。投資家はBSC30ポートフォリオを参考し、投資することを検討するべきだ。

DANH MỤC BSC50

銘柄	業界	前日終値 (1千 VND)	前日比 (%)	Beta	時価総額 (10億 VND)	売買代金 (10億 VND)	EPS (VND)	P/E	外国人投資家の保有率	ROE (%)	レポートのリンク
DGW	小売	41.7	0.60%	1.1	9,167	44.7	2,914	14.2	22.9%	19.2%	<a href="#">Link</a>
FRT	小売	131.0	0.61%	0.9	22,173	23.9	5,368	24.3	31.5%	25.1%	<a href="#">Link</a>
BVH	保険	68.1	-1.59%	1.1	51,369	41.6	3,977	17.4	27.2%	12.1%	<a href="#">Link</a>
DIG	不動産	13.8	-0.36%	1.2	10,991	43.2	1,003	13.8	1.8%	7.7%	<a href="#">Link</a>
DXG	不動産	15.3	0.66%	1.2	16,853	316.0	210	72.0	20.7%	1.7%	<a href="#">Link</a>
HDC	不動産	18.2	-0.55%	1.2	3,646	13.9	2,734	6.7	1.2%	24.8%	<a href="#">Link</a>
HDG	不動産	24.1	2.34%	1.2	8,694	52.2	1,798	13.1	17.9%	10.1%	<a href="#">Link</a>
IDC	不動産	43.3	-1.59%	1.3	16,698	50.7	4,899	9.0	16.4%	29.2%	<a href="#">Link</a>
NLG	不動産	26.4	-0.75%	1.1	12,904	32.6	1,599	16.6	39.9%	5.9%	<a href="#">Link</a>
SIP	不動産	51.8	0.00%	1.0	12,541	11.4	5,392	9.6	2.4%	25.6%	<a href="#">Link</a>
SZC	不動産	24.7	-0.80%	0.9	4,482	14.6	1,309	19.0	3.2%	7.4%	<a href="#">Link</a>
TCH	不動産	15.8	-1.56%	1.2	14,594	45.2	239	67.1	12.1%	1.8%	<a href="#">Link</a>
VIC	不動産	210.8	-1.03%	1.2	1,641,385	2549.3	1,506	141.4	3.2%	8.0%	<a href="#">Link</a>
VRE	不動産	31.3	-4.43%	1.1	74,305	210.1	3,025	10.8	12.5%	14.6%	<a href="#">Link</a>
CMG	情報技術	28.0	0.36%	1.1	6,498	4.1	1,731	16.1	36.9%	12.9%	<a href="#">Link</a>
PLX	石油・ガス	39.5	-1.38%	1.0	50,824	109.3	1,400	28.6	14.2%	7.0%	<a href="#">Link</a>
PVD	石油・ガス	30.2	0.00%	0.9	16,760	92.3	2,139	14.1	8.7%	7.1%	<a href="#">Link</a>
FTS	金融サービス	24.1	-0.21%	1.1	9,186	13.7	1,066	22.6	24.9%	9.2%	<a href="#">Link</a>
MBS	金融サービス	20.3	-0.49%	1.5	20,419	48.3	1,851	11.0	0.5%	15.0%	<a href="#">Link</a>
GAS	電気・水・光熱	81.5	-1.21%	1.1	199,068	75.0	4,808	17.2	2.1%	17.3%	<a href="#">Link</a>
POW	電気・水・光熱	14.1	2.93%	1.2	41,876	227.3	1,122	12.2	4.4%	9.2%	<a href="#">Link</a>
REE	電気・水・光熱	53.3	0.95%	0.5	32,889	21.3	4,224	12.5	49.0%	12.8%	<a href="#">Link</a>
VJC	観光・娯楽	172.1	-0.29%	1.0	102,112	752.6	4,290	40.2	6.3%	10.1%	<a href="#">Link</a>
GEX	工業製品やサービス	33.5	-1.76%	1.4	44,619	470.5	1,139	30.0	8.1%	8.8%	<a href="#">Link</a>
GMD	工業製品やサービス	74.9	-0.79%	1.1	32,200	86.5	4,457	16.9	41.4%	14.6%	<a href="#">Link</a>
HAH	工業製品やサービス	54.7	1.11%	1.0	10,189	26.9	6,759	8.0	11.3%	28.6%	<a href="#">Link</a>
PVT	工業製品やサービス	22.1	-0.90%	1.0	10,479	67.9	2,433	9.2	13.4%	13.4%	<a href="#">Link</a>
VTP	工業製品やサービス	66.8	0.45%	0.9	11,500	30.8	2,908	22.9	4.1%	21.6%	<a href="#">Link</a>
PNJ	家庭用品・個人用品	65.3	0.15%	1.0	33,364	38.3	7,093	9.2	47.9%	28.0%	<a href="#">Link</a>
TCM	家庭用品・個人用品	21.2	-0.70%	1.0	2,512	24.2	2,181	9.8	48.3%	10.7%	<a href="#">Link</a>
TNG	家庭用品・個人用品	19.2	-1.03%	1.3	2,497	6.5	3,269	5.9	22.2%	21.1%	<a href="#">Link</a>
DPM	化学品	26.2	-0.19%	0.8	17,814	34.1	1,868	14.0	4.9%	11.1%	<a href="#">Link</a>
GVR	化学品	34.8	-1.00%	1.2	140,600	81.2	1,572	22.4	0.6%	11.0%	<a href="#">Link</a>
EIB	銀行	22.0	1.86%	1.2	40,142	349.3	401	53.7	2.8%	2.9%	<a href="#">Link</a>
LPB	銀行	54.0	-0.18%	0.5	161,612	70.6	3,738	14.5	1.0%	24.7%	<a href="#">Link</a>
NAB	銀行	12.5	0.81%	0.6	25,426	25.8	2,194	5.6	1.1%	19.7%	<a href="#">Link</a>
OCB	銀行	12.0	5.73%	0.8	30,226	141.1	1,604	7.1	19.7%	12.7%	<a href="#">Link</a>
NKG	天然資源	14.0	-0.71%	1.1	6,288	47.8	344	40.8	4.7%	2.0%	<a href="#">Link</a>
ANV	食品・飲料	22.1	-0.45%	1.1	5,911	6.5	3,992	5.6	3.8%	30.3%	<a href="#">Link</a>
BAF	食品・飲料	34.7	0.14%	0.5	10,519	47.8	658	52.6	2.8%	4.7%	<a href="#">Link</a>
SAB	食品・飲料	47.8	1.17%	0.6	60,537	27.0	3,754	12.6	58.5%	22.0%	<a href="#">Link</a>
VHC	食品・飲料	58.3	-2.02%	0.9	12,462	23.8	6,659	8.9	18.5%	15.5%	<a href="#">Link</a>
BMP	建設・材料	139.0	-0.64%	0.4	11,452	9.0	15,218	9.2	80.9%	41.5%	<a href="#">Link</a>
CTD	建設・材料	73.8	-0.40%	1.1	8,286	79.7	7,565	9.8	45.5%	9.1%	<a href="#">Link</a>
CTR	建設・材料	90.0	-0.55%	1.1	10,352	62.7	5,489	16.5	5.3%	29.8%	<a href="#">Link</a>
DPG	建設・材料	40.7	-0.61%	1.1	4,856	9.2	3,213	12.8	18.5%	14.3%	<a href="#">Link</a>
HHV	建設・材料	12.0	0.42%	1.0	6,511	28.2	1,238	9.6	10.2%	5.8%	<a href="#">Link</a>
PC1	建設・材料	19.6	-1.51%	1.0	8,185	72.7	2,838	7.0	10.8%	18.8%	<a href="#">Link</a>
VCG	建設・材料	20.8	0.24%	0.9	13,414	58.3	6,432	3.2	2.0%	38.9%	<a href="#">Link</a>
VGC	建設・材料	43.3	0.00%	1.2	19,414	16.1	2,896	15.0	1.1%	14.6%	<a href="#">Link</a>

ソース: FiinPro-X, BSC

BSC50ポートフォリオには、ホーチミン証券取引所(HOSE)、ハノイ証券取引所(HNX)及びUpcom市場での最大の時価総額及び最大売買代金を持つ50社が含まれています。BSC50の中に企業は銀行、証券、消費財、小売、テクノロジー、製造、物流、電力、不動産などの多くの重要な経済セクターを代表しています。BSC50ポートフォリオは安定的な運営活動、堅調な財務、効果的な管理、強い競争性という基準に基づく、BSCの専門家により四半期に評価され、選択されております。BSC50ポートフォリオは毎四半期アップデートされる。BSC50ポートフォリオは市場の上昇傾向及び短期的な取引に適しています。

## 利用規約

本レポートはベトナム投資開発銀行証券株式会社（BSC）の作成によるレポートで、週間内の証券市場状況及びマクロ経済に関する分析、一般情報を提供するものです。本レポートはいかなる法人または個人の要求により作成されたレポートではありません。投資家は参考資料として本レポートの分析、評価、一般情報をご利用下さい。本レポートの情報、評価、予告などは信頼的なデータ源に基づいたものです。しかし、当社は掲載される情報の正確性に対していかなる保証もなされるものではありません。情報の使用に関して、またはその使用の結果に関して、その他の事項に関して、いかなる保証も負担いたしません。本レポートに掲載される評価や観点は現時点の考慮に基づいたものです。しかし、評価や観点は予告なしに変更されることがありますので、あらかじめご了承ください。本レポートの著作権者はベトナム投資開発銀行証券株式会社であるので、当社の書面による事前の許可なく、いかなる形式またはいかなる手段によっても、複製、再出版は著作権法、プライバシーに関する法律に違反することになります。当社の書面による事前の許可なく、いかなる形式またはいかなる手段によっても、複製、再出版または転送することを禁じます。

### Contact Information - BSC Research

**Bui Nguyen Khoa**

Deputy Head of Research  
Macroeconomic & Market Research  
Khoabn@bsc.com.vn

**Phan Quoc Buu**

Deputy Head of Research  
Sector & Corporate Research  
Buupq@bsc.com.vn

**Macroeconomic & Market Research****Vu Viet Anh**

Analyst  
Anhvv@bsc.com.vn

**Tran Thanh Tung**

Analyst  
Tungtt1@bsc.com.vn

**Pham Thanh Thao**

Analyst  
Thaopt1@bsc.com.vn

**Nguyen Giang Anh**

Analyst  
Anhng@bsc.com.vn

**Luu Diem Ngoc**

Analyst  
Ngocld@bsc.com.vn

**BSC Headquarters**

8th, 9th floor, ThaiHoldings Tower  
210 Tran Quang Khai street, Hanoi, Vietnam  
Tel: (008424) 3935 2722  
Fax: (008424) 2220 0669

**Branch**

4th, 9th Floor, President Place Tower  
93 Nguyen Du Street, Ben Nghe Ward, District 1, Ho Chi Minh City, Vietnam  
Tel: (008424) 3821 8885  
Fax: (008424) 3821 8879

**BSC Research**

hn.ptnc@bsc.com.vn  
(008424) 39352722 - Ext 108

**Institutional Investors**

hn.tvdt.khtc@bsc.com.vn  
(008424) 39264 659

**Individual Investors**

i-center@bsc.com.vn  
(008424) 39264 660

Website: <http://www.bsc.com.vn>