

### 推奨戦略

- ・VNインデックスは前日比-0.18ポイント安の1863.49で引けた。HNXインデックスは前日比+9.38ポイント高の294.94で引けた。
- ・VNインデックスを最も引き上げた銘柄はGAS(+3.14ポイント)、BSR(+1.39ポイント)、MCH(+1.28ポイント)、VIC(+0.84ポイント)、VPL(+0.66ポイント)だった。
- ・VNインデックスを最も引き下げた銘柄はVHM(-1.47ポイント)、VCB(-1.40ポイント)、BID(-0.77ポイント)、GEE(-0.74ポイント)、LPB(-0.63ポイント)だった。
- ・本日のVNインデックスの売買代金は前日比-11.45%安の14兆7,690億ドンに達した。総売買代金が19兆6,250億ドンに達した。変動幅は17.21ポイントだった。上昇には121銘柄、変わらずには52銘柄、下落には189銘柄だった。
- ・外国人投資家の動向について、HSX市場及びHNX市場での売越額はそれぞれ、7,030億5,000万ドン、497億6,000万ドンだった。最も売られたのはCTG(929億5,000万ドン)、VHM(812億8,000万ドン)、VPB(712億8,000万ドン)、ACB(682億6,000万ドン)、SZC(595億ドン)だった。

### 先物取引契約:

先物取引契約: 先物取引契約はVN30と逆に上昇した。

### カバードワラント:

カバードワラント: 2026年5月29日には、カバードワラント市場は株式市場と共に下落した。

### サマリー

VNインデックスは前日比-0.18ポイント安の1863.49で引けた。18業界うちの9業界が下落した。最も下落率はメディア業だった。一方、最も上昇率は石油・ガス業、ユーティリティ業だった。外国人投資家はHSX市場及びHNX市場で売り越したが、UPCOM市場で買い越した。投資家は慎重に取引するべきだ。

### BSC30, BSC50ポートフォリオの効率

- ・BSC30 +0.90%.: 最も上昇した銘柄: HCM (+6.82%), SSI (+4.29%), KBC (+3.43%).
- ・BSC50 +1.10%. 下落した銘柄: FTS (+6.98%), SIP (+6.95%), IDC (+5.47%).

	BSC30	BSC50	VN Index	VN30 Index
前日比	-0.37%	-0.53%	-0.01%	-0.14%
前週比	-0.45%	-1.51%	-0.73%	-0.69%
前月比	-6.57%	-3.32%	0.55%	-0.71%
前四半期比	-6.57%	-9.99%	-0.90%	-3.14%

ソース: FiinPro-X, BSC

### 国内市場概要

	VNI	HNX	UPCOM
ポイント	1,863.49	294.94	125.21
% 1D	-0.01%	3.28%	-0.33%
売買代金	14,769	831	311
%1D	-11.45%	-5.39%	-17.49%
外国人投資家の 売買代金 (買い 越し・売り越し)	-703.05	-49.76	2.05

ソース: FiinPro-X, BSC総合

### 外国人投資家による売買金額上位

購入銘柄トップ	売買代金	売却銘柄トッ	売買代金
MSB	93.33	CTG	-92.95
GAS	49.03	VHM	-81.28
NVL	30.75	VPB	-71.28
TPB	29.11	ACB	-68.26
LPB	18.99	SZC	-59.50

ソース: FiinPro-X, BSC総合

### 世界市場

		%D	%W
SPX	7,564	0.58%	1.76%
FTSE100	10,442	0.16%	-0.01%
Eurostoxx	6,089	0.81%	1.08%
Shanghai	4,069	-0.73%	-1.08%
Nikkei	66,330	2.53%	4.72%

ソース: Vietstock.vn, BSC総合

### 価値 %

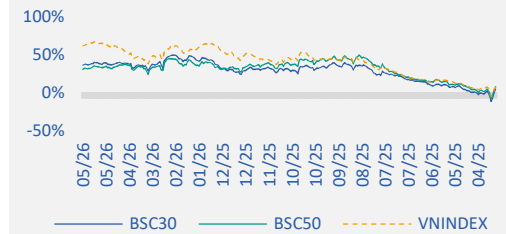
貨物	価値	%
ブレンド原油	93.07	-0.68%
金価格	4,530	0.78%
為替レート		
対USD為替レート	26,315	-0.05%
対EUR為替レート	30,610	-0.23%
対円為替レート	165	-0.07%

### 金利

国債金利 (10年間物)	4.3%	0.00%
銀行間金利 (1か月物)	7.4%	0.17%

ソース: FiinPro-X, BSC総合

### BSC30, BSC50ポートフォリオの効率



ソース: BSC

### 科目

市場のサマリー	ページ 1
市場総計	ページ 2
BSC30ポートフォリオ	ページ 3
BSC50ポートフォリオ	ページ 4
利用規約	ページ 5

市場総計

VNインデックスにプラス寄与上位 5銘柄

	株価	変動率	VNインデックスに貢献したポイント	売買高 (100万株)
GAS	87.40	6.98%	3.14	3.17
BSR	29.75	4.39%	1.39	14.41
MCH	135.00	3.45%	1.28	0.54
VIC	211.30	0.24%	0.84	5.23
VPL	93.50	1.85%	0.66	0.73

HNX指数にプラス寄与上位 5銘柄

	株価	変動率	HNXインデックスに貢献したポイント	売買高 (100万株)
KSF	93.80	9.96%	5.01	0.61
THD	122.20	9.99%	2.80	0.04
HUT	16.10	3.87%	0.40	2.36
DTK	11.20	5.66%	0.26	0.06
NVB	11.40	0.88%	0.12	0.18

HSXの上昇率上位 5銘柄

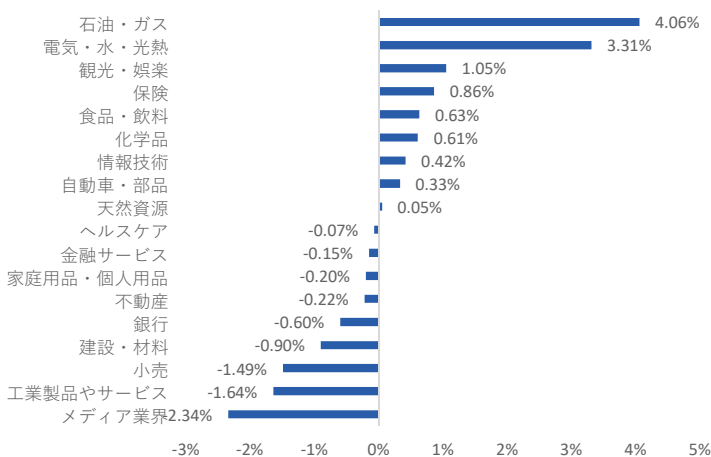
	株価	変動率	売買高 (100万株)
GAS	87.40	6.98%	3.17
BKG	2.46	6.96%	0.18
VNE	3.32	6.75%	1.10
SPM	9.40	6.58%	0.00
SFI	28.60	5.54%	0.00

HNXの上昇率上位 5銘柄

	株価	変動率	売買高 (100万株)
THD	122.20	9.99%	0.04
KSF	93.80	9.96%	0.61
PPE	12.50	9.65%	0.00
CMS	6.90	9.52%	0.15
DST	6.90	9.52%	0.37

図表 1

セクターのパフォーマンス



VNインデックスにマイナス寄与上位 5銘柄

	株価	変動率	VNインデックスに貢献したポイント	売買高 (100万株)
VHM	156.00	-1.08%	-1.47	5.70
VCB	62.00	-1.27%	-1.40	5.83
BID	42.00	-1.18%	-0.77	5.97
GEE	102.10	-5.29%	-0.74	2.07
LPB	52.00	-1.89%	-0.63	0.93

HNX指数にマイナス寄与上位 5銘柄

	株価	変動率	HNXインデックスに貢献したポイント	売買高 (100万株)
VIT	24.80	-9.82%	-0.10	0.00
CEO	16.00	-1.84%	-0.10	6.06
KSV	156.20	-0.51%	-0.10	0.02
WCS	307.00	-9.71%	-0.05	0.00
OCH	9.20	-4.17%	-0.05	0.44

HSXの下落率上位 5銘柄

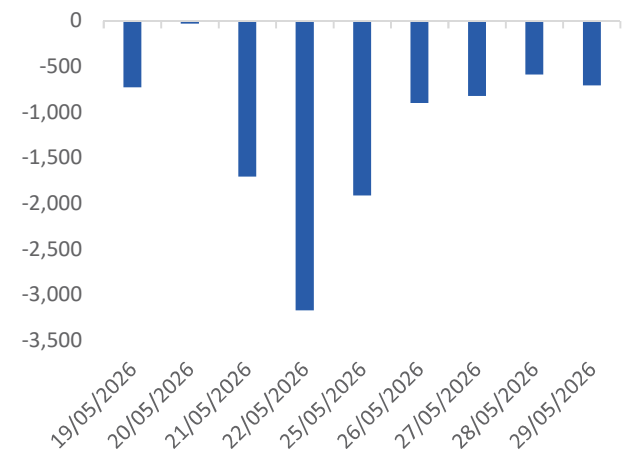
	株価	変動率	売買高 (100万株)
SZC	22.65	-6.79%	5.03
FDC	21.80	-6.64%	0.00
CRV	26.90	-6.60%	0.00
TNT	9.82	-6.48%	2.04
TPC	7.70	-6.44%	0.00

HNXの下落率上位 5銘柄

	株価	変動率	売買高 (100万株)
CTP	8.20	-9.89%	0.61
VIT	24.80	-9.82%	0.00
WCS	307.00	-9.71%	0.00
SDG	9.80	-9.26%	0.00
DC2	5.60	-8.20%	0.00

図表 2

外国人投資家の取引



ソース: FiinPro-X, BSC総合

## BSC30ポートフォリオ

銘柄	業界	前日終値 (1千 VND)	前日比 (%)	Beta	時価総額 (10 億VND)	売買代金 (1 0億VND)	EPS (VND)	P/E	目標価格 (1千 VND)	外国人保有 率	レポートのリン ク
MWG	小売	76.3	-1.8%	1.1	114,097	699.4	5,552	14.0	113.0	48.8%	<a href="#">Link</a>
KBC	不動産	30.5	-0.3%	1.4	28,818	80.3	1,714	17.9	42.4	8.3%	<a href="#">Link</a>
KDH	不動産	22.6	-2.0%	0.9	25,811	47.9	1,077	21.4	39.9	25.3%	<a href="#">Link</a>
PDR	不動産	16.1	-2.7%	1.1	16,464	197.7	607	27.2	28.2	6.7%	<a href="#">Link</a>
VHM	不動産	156.0	-1.1%	1.6	647,739	900.5	15,766	10.0	132.6	7.7%	<a href="#">Link</a>
FPT	情報技術	71.6	0.6%	0.6	121,290	606.3	5,691	12.5	124.4	28.5%	<a href="#">Link</a>
BSR	石油・ガス	29.8	4.4%	0.0	142,708	418.3	2,612	10.9	-	1.6%	<a href="#">Link</a>
PVS	石油・ガス	39.0	0.8%	1.3	19,792	109.7	3,781	10.2	52.3	15.4%	<a href="#">Link</a>
HCM	金融サービス	27.5	-0.4%	1.3	29,753	489.1	1,382	19.9		34.4%	<a href="#">Link</a>
SSI	金融サービス	27.5	-0.2%	1.2	68,630	324.8	2,153	12.8		32.0%	<a href="#">Link</a>
VCI	金融サービス	24.7	-1.4%	1.0	28,691	158.3	1,314	19.0		18.9%	<a href="#">Link</a>
DCM	化学品	39.8	-1.0%	0.5	21,282	106.4	4,413	9.1	53.3	9.4%	<a href="#">Link</a>
DGC	化学品	46.5	-2.3%	0.7	18,077	91.4	6,911	6.9	96.7	5.0%	<a href="#">Link</a>
ACB	銀行	24.9	1.0%	0.6	126,619	436.3	3,167	7.8	27.1	24.9%	<a href="#">Link</a>
CTG	銀行	34.8	-0.1%	0.9	270,678	330.9	4,906	7.1	53.5	25.1%	<a href="#">Link</a>
HDB	銀行	25.9	0.2%	1.1	129,386	581.9	3,482	7.4	32.7	21.8%	<a href="#">Link</a>
MBB	銀行	25.0	0.0%	0.8	201,375	244.0	3,442	7.3	32.4	22.6%	<a href="#">Link</a>
MSB	銀行	15.3	1.3%	0.8	47,112	603.9	1,884	8.0	14.0	7.2%	<a href="#">Link</a>
STB	銀行	68.0	0.0%	0.8	128,195	185.0	2,454	27.7		11.9%	<a href="#">Link</a>
TCB	銀行	32.8	0.5%	1.0	231,011	691.7	3,677	8.9	43.5	22.3%	<a href="#">Link</a>
TPB	銀行	15.9	0.0%	0.9	44,107	193.9	2,661	6.0	-	23.7%	<a href="#">Link</a>
VCB	銀行	62.0	-1.3%	0.7	524,736	363.3	4,301	14.6	75.8	20.3%	<a href="#">Link</a>
VIB	銀行	16.1	-1.2%	0.8	55,485	349.6	2,231	7.3	23.0	4.7%	<a href="#">Link</a>
VPB	銀行	27.1	-0.7%	1.3	216,596	388.4	3,314	8.2	36.5	24.5%	<a href="#">Link</a>
HPG	天然資源	24.0	0.0%	0.8	202,632	407.9	2,499	9.6	32.2	21.7%	<a href="#">Link</a>
HSG	天然資源	12.5	-0.8%	1.0	10,131	43.1	673	18.7	14.3	3.8%	<a href="#">Link</a>
DBC	食品・飲料	21.5	-0.7%	0.8	8,332	22.7	3,566	6.1	28.8	1.5%	<a href="#">Link</a>
MSN	食品・飲料	74.7	-1.1%	1.1	109,167	281.0	3,268	23.1	100.4	25.1%	<a href="#">Link</a>
VNM	食品・飲料	59.2	0.3%	0.5	123,307	116.1	4,914	12.0	78.0	48.7%	<a href="#">Link</a>

ソース: FiinPro-X, BSC

BSC30ポートフォリオには、ホーチミン証券取引所(HOSE)、ハノイ証券取引所(HNX)及びUpcom市場での最大の時価総額及び最大売買代金を持つ30社が含まれている。

BSC30の中に企業は銀行、証券、消費財、小売、テクノロジー、製造、物流、電力、不動産などの多くの重要な経済セクターを代表しています。BSC30ポートフォリオは安定的な運営活動、堅調な財務、効果的な管理、強い競争性という基準を基づく、BSCの専門家により評価され、選択されております。BSC30ポートフォリオは毎四半期アップデートされる。投資家はBSC30ポートフォリオを参考し、投資することを検討するべきだ。

DANH MỤC BSC50

銘柄	業界	前日終値 (1千 VND)	前日比 (%)	Beta	時価総額 (10億 VND)	売買代金 (10億 VND)	EPS (VND)	P/E	外国人投資家の保有率	ROE (%)	レポートのリンク
DGW	小売	40.9	-1.80%	1.1	9,201	26.0	2,914	14.3	23.1%	19.2%	<a href="#">Link</a>
FRT	小売	130.2	-0.61%	0.9	22,310	33.8	5,368	24.4	31.5%	25.1%	<a href="#">Link</a>
BVH	保険	67.7	1.04%	0.7	49,736	32.3	3,977	16.9	27.1%	12.1%	<a href="#">Link</a>
DIG	不動産	13.1	-3.33%	1.1	10,752	79.4	1,003	13.5	1.7%	7.7%	<a href="#">Link</a>
DXG	不動産	13.1	-2.25%	1.2	16,929	105.5	183	72.9	20.7%	1.7%	<a href="#">Link</a>
HDC	不動産	17.5	-2.23%	1.1	3,576	23.7	2,734	6.6	1.1%	24.8%	<a href="#">Link</a>
HDG	不動産	23.4	-1.68%	0.9	8,805	26.5	1,798	13.2	17.7%	10.1%	<a href="#">Link</a>
IDC	不動産	43.4	0.00%	1.2	16,470	54.6	4,899	8.9	16.4%	29.2%	<a href="#">Link</a>
NLG	不動産	26.4	-0.56%	0.8	12,879	33.1	1,599	16.6	40.0%	5.9%	<a href="#">Link</a>
SIP	不動産	51.7	0.78%	0.9	12,420	2.5	5,392	9.5	2.4%	25.6%	<a href="#">Link</a>
SZC	不動産	22.7	-6.79%	1.2	4,374	115.0	1,309	18.6	3.1%	7.4%	<a href="#">Link</a>
TCH	不動産	15.1	-2.59%	1.1	14,092	104.1	239	64.8	12.0%	1.8%	<a href="#">Link</a>
VIC	不動産	211.3	0.24%	1.3	1,624,431	1103.4	1,506	140.0	3.2%	8.0%	<a href="#">Link</a>
VRE	不動産	32.3	0.00%	1.4	73,282	116.4	3,025	10.7	12.5%	14.6%	<a href="#">Link</a>
CMG	情報技術	27.0	-2.17%	0.9	6,428	7.3	1,731	16.0	36.8%	12.9%	<a href="#">Link</a>
PLX	石油・ガス	41.0	3.93%	1.0	50,125	187.6	1,400	28.2	14.1%	7.0%	<a href="#">Link</a>
PVD	石油・ガス	30.5	1.67%	0.9	16,676	135.7	2,139	14.0	8.6%	7.1%	<a href="#">Link</a>
FTS	金融サービス	24.0	0.84%	0.9	9,071	9.8	1,066	22.3	24.8%	9.2%	<a href="#">Link</a>
MBS	金融サービス	19.9	0.00%	1.2	19,919	63.8	1,845	10.8	0.6%	15.0%	<a href="#">Link</a>
GAS	電気・水・光熱	87.4	6.98%	0.9	197,138	270.1	4,808	17.0	2.1%	17.3%	<a href="#">Link</a>
POW	電気・水・光熱	13.7	-1.08%	1.1	42,490	99.0	1,122	12.4	4.3%	9.2%	<a href="#">Link</a>
REE	電気・水・光熱	52.7	-0.57%	0.4	33,014	21.0	4,224	12.6	49.0%	12.8%	<a href="#">Link</a>
VJC	観光・娯楽	171.9	0.88%	0.9	100,811	1440.2	4,290	39.7	6.3%	10.1%	<a href="#">Link</a>
GEX	工業製品やサービス	32.1	-0.62%	1.6	42,264	306.2	1,139	28.4	8.1%	8.8%	<a href="#">Link</a>
GMD	工業製品やサービス	72.3	-0.28%	1.0	30,921	31.1	4,457	16.3	41.3%	14.6%	<a href="#">Link</a>
HAH	工業製品やサービス	54.4	0.74%	0.9	10,170	79.8	6,759	8.0	11.2%	28.6%	<a href="#">Link</a>
PVT	工業製品やサービス	22.2	1.37%	0.8	10,291	77.3	2,433	9.0	13.3%	13.4%	<a href="#">Link</a>
VTP	工業製品やサービス	65.0	-0.31%	0.8	11,275	21.9	2,902	22.5	4.1%	21.6%	<a href="#">Link</a>
PNJ	家庭用品・個人用品	65.8	-0.15%	0.8	33,722	48.5	7,093	9.3	48.0%	28.0%	<a href="#">Link</a>
TCM	家庭用品・個人用品	20.9	-1.42%	0.9	2,488	8.1	2,181	9.7	48.3%	10.7%	<a href="#">Link</a>
TNG	家庭用品・個人用品	18.9	-1.05%	1.1	2,459	4.2	3,269	5.8	22.1%	21.1%	<a href="#">Link</a>
DPM	化学品	25.9	0.19%	0.6	17,576	84.0	1,868	13.8	4.9%	11.1%	<a href="#">Link</a>
GVR	化学品	34.9	1.60%	1.8	137,400	113.0	1,572	21.9	0.6%	11.0%	<a href="#">Link</a>
EIB	銀行	21.3	-0.23%	1.3	39,769	167.1	401	53.2	2.8%	2.9%	<a href="#">Link</a>
LPB	銀行	52.0	-1.89%	0.7	158,326	49.0	3,738	14.2	1.1%	24.7%	<a href="#">Link</a>
NAB	銀行	11.7	-4.10%	0.6	25,118	31.5	2,194	5.6	1.1%	19.7%	<a href="#">Link</a>
OCB	銀行	11.6	-1.70%	0.7	31,291	39.5	1,604	7.3	19.7%	12.7%	<a href="#">Link</a>
NKG	天然資源	13.7	-0.36%	1.1	6,132	17.3	344	39.8	4.6%	2.0%	<a href="#">Link</a>
ANV	食品・飲料	21.7	-1.59%	1.1	5,871	10.0	3,992	5.5	3.8%	30.3%	<a href="#">Link</a>
BAF	食品・飲料	34.7	0.14%	0.6	10,534	30.5	658	52.6	2.8%	4.7%	<a href="#">Link</a>
SAB	食品・飲料	47.0	-0.53%	0.4	60,537	24.6	3,754	12.6	58.5%	22.0%	<a href="#">Link</a>
VHC	食品・飲料	58.7	-0.17%	0.9	12,316	5.3	6,662	8.8	18.4%	15.5%	<a href="#">Link</a>
BMP	建設・材料	137.1	-0.87%	0.6	11,321	11.0	15,218	9.1	80.9%	41.5%	<a href="#">Link</a>
CTD	建設・材料	71.8	-0.55%	0.8	8,074	47.8	7,565	9.5	45.5%	9.1%	<a href="#">Link</a>
CTR	建設・材料	88.5	-1.67%	0.9	10,295	49.8	5,489	16.4	5.3%	29.8%	<a href="#">Link</a>
DPG	建設・材料	40.5	-0.12%	0.8	4,803	8.7	3,213	12.6	18.4%	14.3%	<a href="#">Link</a>
HHV	建設・材料	11.7	-1.27%	1.0	6,457	31.1	1,238	9.5	10.1%	5.8%	<a href="#">Link</a>
PC1	建設・材料	19.4	1.57%	0.9	7,835	59.2	2,838	6.7	10.5%	18.8%	<a href="#">Link</a>
VCG	建設・材料	20.1	-2.67%	0.8	13,317	82.0	6,432	3.2	1.9%	38.9%	<a href="#">Link</a>
VGC	建設・材料	42.3	-1.05%	1.2	19,167	22.2	2,896	14.8	1.1%	14.6%	<a href="#">Link</a>

ソース: FiinPro-X, BSC

BSC50ポートフォリオには、ホーチミン証券取引所(HOSE)、ハノイ証券取引所(HNX)及びUpcom市場での最大の時価総額及び最大売買代金を持つ50社が含まれています。BSC50の中に企業は銀行、証券、消費財、小売、テクノロジー、製造、物流、電力、不動産などの多くの重要な経済セクターを代表しています。BSC50ポートフォリオは安定的な運営活動、堅調な財務、効果的な管理、強い競争性という基準に基づく、BSCの専門家により四半期に評価され、選択されております。BSC50ポートフォリオは毎四半期アップデートされる。BSC50ポートフォリオは市場の上昇傾向及び短期的な取引に適しています。

## 利用規約

本レポートはベトナム投資開発銀行証券株式会社（BSC）の作成によるレポートで、週間内の証券市場状況及びマクロ経済に関する分析、一般情報を提供するものです。本レポートはいかなる法人または個人の要求により作成されたレポートではありません。投資家は参考資料として本レポートの分析、評価、一般情報をご利用下さい。本レポートの情報、評価、予告などは信頼的なデータ源に基づいたものです。しかし、当社は掲載される情報の正確性に対していかなる保証もなされるものではありません。情報の使用に関して、またはその使用の結果に関して、その他の事項に関して、いかなる保証も負担いたしません。本レポートに掲載される評価や観点は現時点の考慮に基づいたものです。しかし、評価や観点は予告なしに変更されることがありますので、あらかじめご了承ください。本レポートの著作権者はベトナム投資開発銀行証券株式会社であるので、当社の書面による事前の許可なく、いかなる形式またはいかなる手段によっても、複製、再出版は著作権法、プライバシーに関する法律に違反することになります。当社の書面による事前の許可なく、いかなる形式またはいかなる手段によっても、複製、再出版または転送することを禁じます。

### Contact Information - BSC Research

**Bui Nguyen Khoa**

Deputy Head of Research  
Macroeconomic & Market Research  
Khoabn@bsc.com.vn

**Phan Quoc Buu**

Deputy Head of Research  
Sector & Corporate Research  
Buupq@bsc.com.vn

**Macroeconomic & Market Research****Vu Viet Anh**

Analyst  
Anhvv@bsc.com.vn

**Tran Thanh Tung**

Analyst  
Tungtt1@bsc.com.vn

**Pham Thanh Thao**

Analyst  
Thaopt1@bsc.com.vn

**Nguyen Giang Anh**

Analyst  
Anhng@bsc.com.vn

**Luu Diem Ngoc**

Analyst  
Ngocld@bsc.com.vn

**BSC Headquarters**

8th, 9th floor, ThaiHoldings Tower  
210 Tran Quang Khai street, Hanoi, Vietnam  
Tel: (008424) 3935 2722  
Fax: (008424) 2220 0669

**Branch**

4th, 9th Floor, President Place Tower  
93 Nguyen Du Street, Ben Nghe Ward, District 1, Ho Chi Minh City, Vietnam  
Tel: (008424) 3821 8885  
Fax: (008424) 3821 8879

**BSC Research**

hn.ptnc@bsc.com.vn  
(008424) 39352722 - Ext 108

**Institutional Investors**

hn.tvdt.khtc@bsc.com.vn  
(008424) 39264 659

**Individual Investors**

i-center@bsc.com.vn  
(008424) 39264 660

Website: <http://www.bsc.com.vn>